

# DIRECCIÓN GENERAL DEL INSTITUTO GEOGRÁFICO Y ESTADÍSTICO

AÑO XXIX

## SERVICIO METEOROLÓGICO BOLETÍN

1921

Núm.º 166

14 de Junio

### OBSERVACIONES DEL EXTRANJERO

ESTACIONES	PRESIÓN MILIBARES				VIENTO	TEMPE- RATURA	TIEMPO		PRESIÓN MILIBARES	VIENTO	ESTACIONES	PRESIÓN MILIBARES				VIENTO	TEMPE- RATURA	TIEMPO		PRESIÓN MILIBARES	VIENTO		
	á O.º	N. M. G. N.	VARIACIÓN	C			D. y F.	C.º				Presente	Pasado	á O.º	N. M. G. N.			D. y F.	á O.º			N. M. G. N.	VARIACIÓN
	OBSERVACIONES Á 7 <sup>h</sup>										OBSERVACIONES Á 18 <sup>h</sup>												
DINAMARCA											Tours	1023,5	0,8	4	MNE-2	15	D	1020,7					N-4
Skagen											Saint Mathieu	28,7	0,3	1	N-3	14	N						
Hansthalm											Rebecq Fort	24,9	0,5	3	WSW-3	15	N						
Copenhague											Clermont												
Blaavandshuk											Lión	22,9	0,4	1	NE-0	12	N						
ALEMANIA											Tolosa	21,8	0,0	0	NW-2	17	N						
Hamburgo											Biarritz	24,2	0,3	4	?-0	15	NE						
Berlin											Mantpellier	13,7	0,0	0	NNW-4	20	N						
Dresde											Perpiñán	?	-0,7	5	NNW-2	21	N						
Karlsruhe											Cabo Sicié	09,7	0,8	2	NW-6	18	N						
Munich	1017,3	0,7			W-4		N				Niza	09,1	-1,9	3	Cal-0	17	N						
Aquisgrán											ITALIA												
HOLANDA											Trento												
Helder											Pádua												
BÉLGICA											Trieste												
Bruselas	24,5	1,4	1		NNE-3	12	N				Milán												
ISLAS BRITÁNICAS											Turin												
Stornoway											Génova												
Aberdeen											Liona												
Glasgow											Ancona												
Shields TYNEMOUTH											Roma												
Malin Head											Nápoles												
Blacksod	28,3				SW						Magdalena												
Valentia											Cagliari												
Holyhead	09,1	2,7			Cal-0		N				Palermo												
Granwell											Túnez	25,9				W-1							
Pembroke											PORTUGAL												
Greenwich											Oporto												
Felixstowe											Lisboa	13,7	0,0	0	NNE-2	20	D	18,2				NNW-4	
Calskol											Lagos												
Scilly											Horta												
AUSTRIA											Flores												
Viena	13,4	1,3			W-2		N				Punta Delgada												
SUIZA											Funchal												
Berne	18,7	0,8	1		NE-0	11	N				ARGELIA												
FRANCIA											Orán												
Gris Nez	24,9	1,3	1		E-5	13	N				Argél	17,8	0,3	1	NE-1	19	N	20,1				NE-2	
Strasbourg								1025,0		NW-2	Laghouat												
Paris	25,1	1,3	1		NNW-3	14	N				Biskra												
Dijón	22,7	0,4	1		NW-4	13	N				Cap de Garde												

#### RADIOGRAMAS TRANSMITIDOS DESDE BARCOS

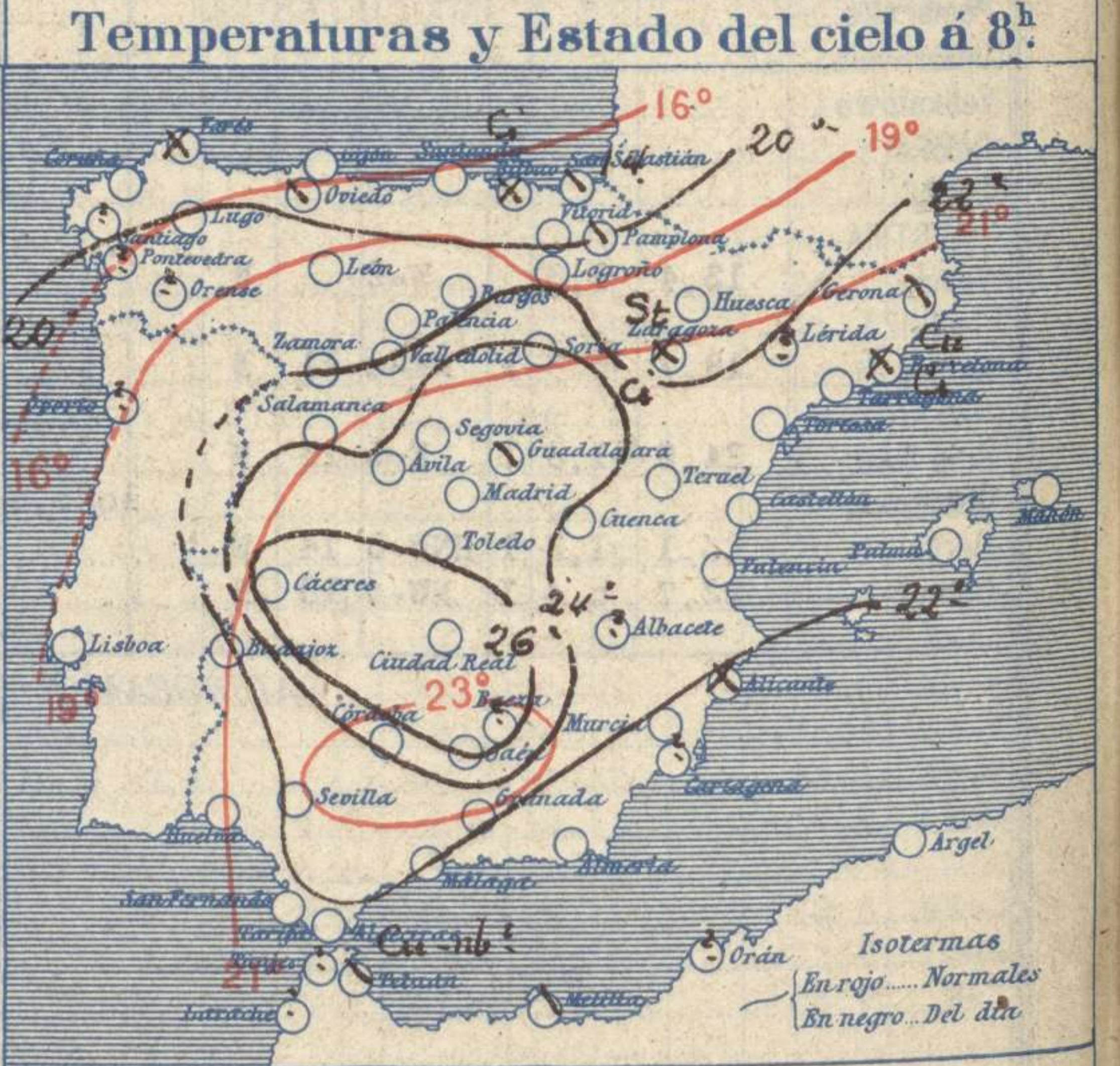
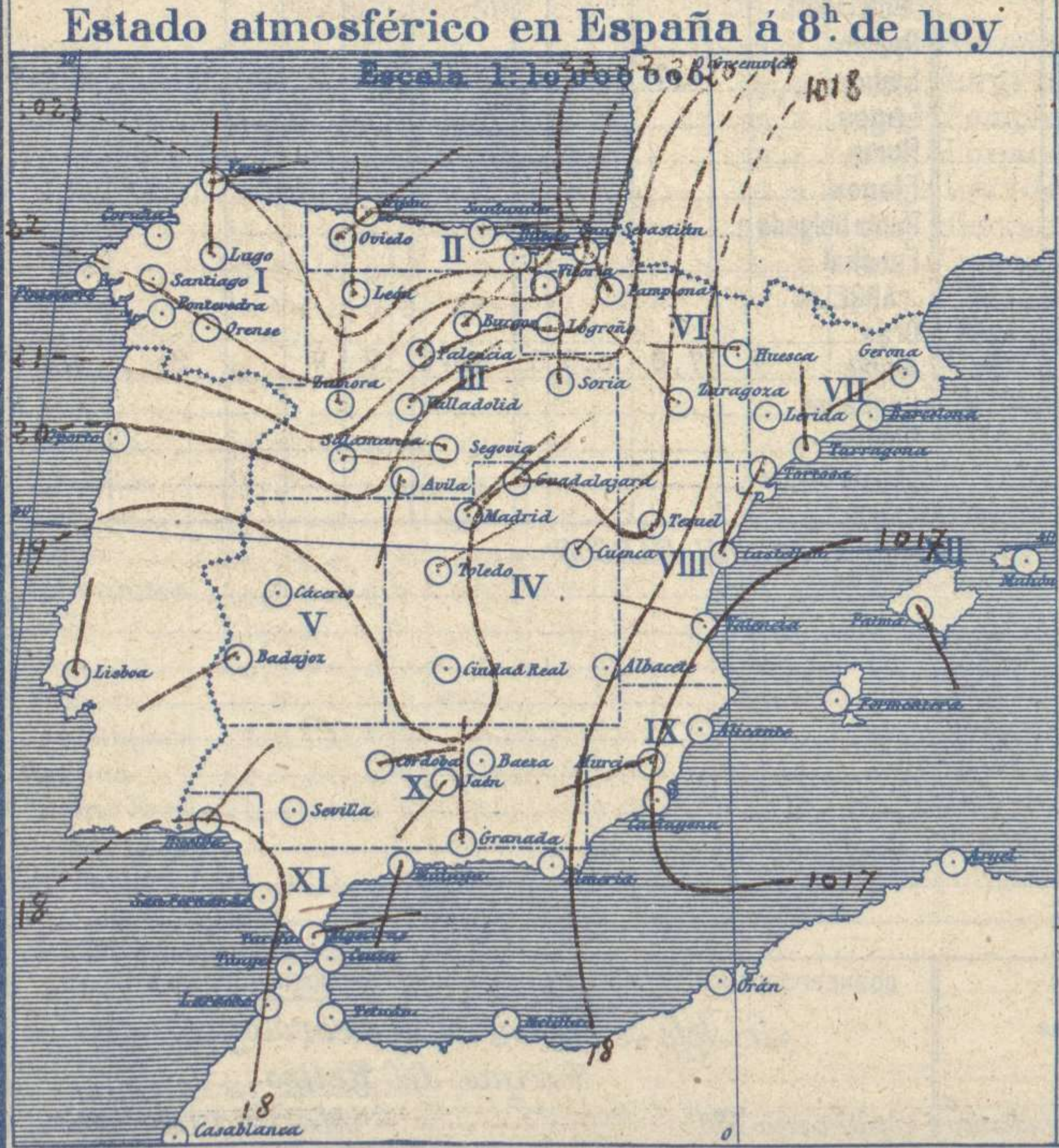
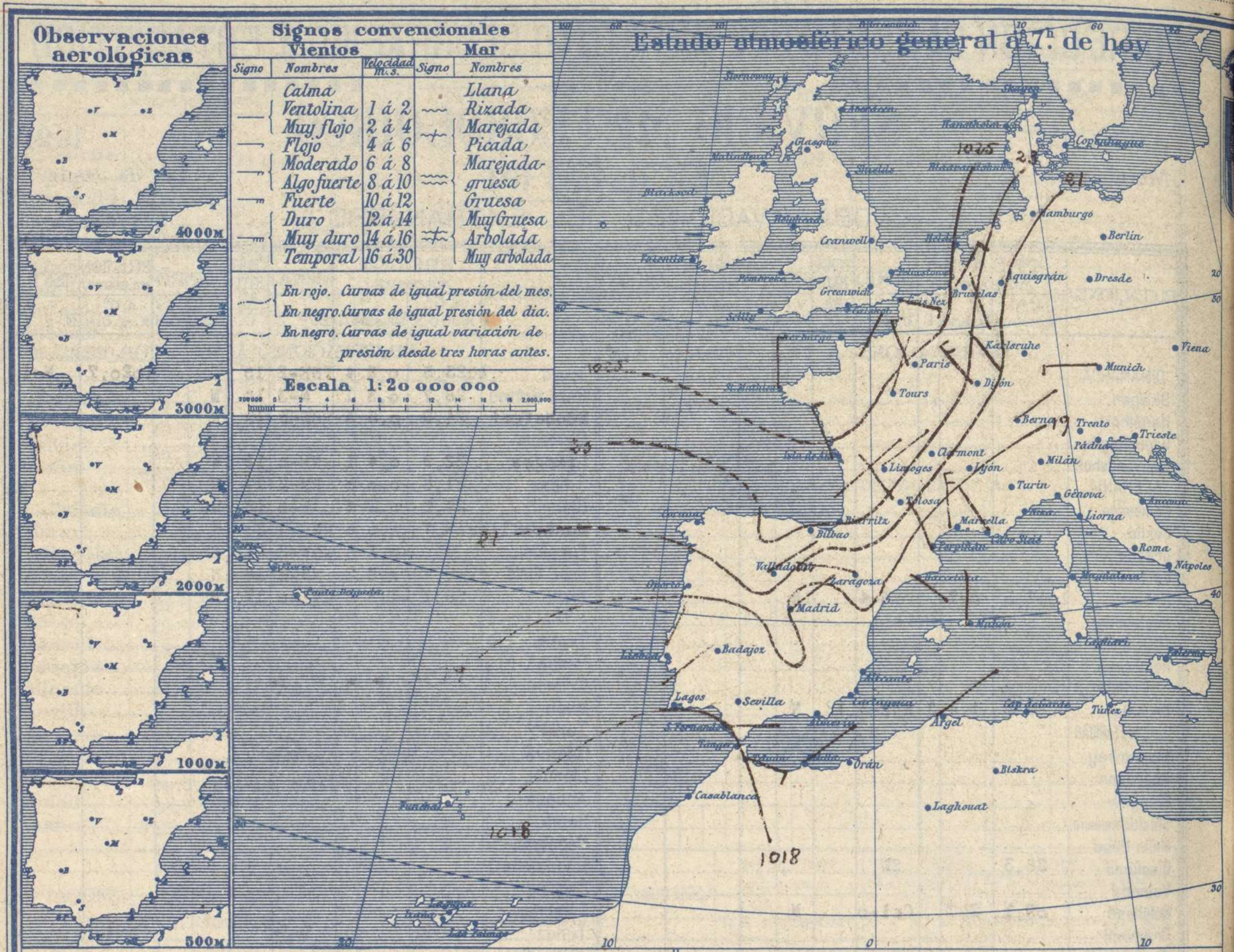
**PRECIOS DE SUSCRIPCIÓN**

ESPAÑA ..... Un año 36 pesetas. Un semestre 18 pesetas  
 EXTRANJERO ..... Un año 72 pesetas.

ADMINISTRADOR: Sr. Habilitado del Instituto Geográfico y Estadístico

CORRESPONDENCIA . CORRESPONDANCE . CORRESPONDENCE . KORRESPONDENZ

*Sr. Jefe del servicio Meteorológico*  
*Parque del Retiro*  
 Apartado 285  
 Madrid. (España)

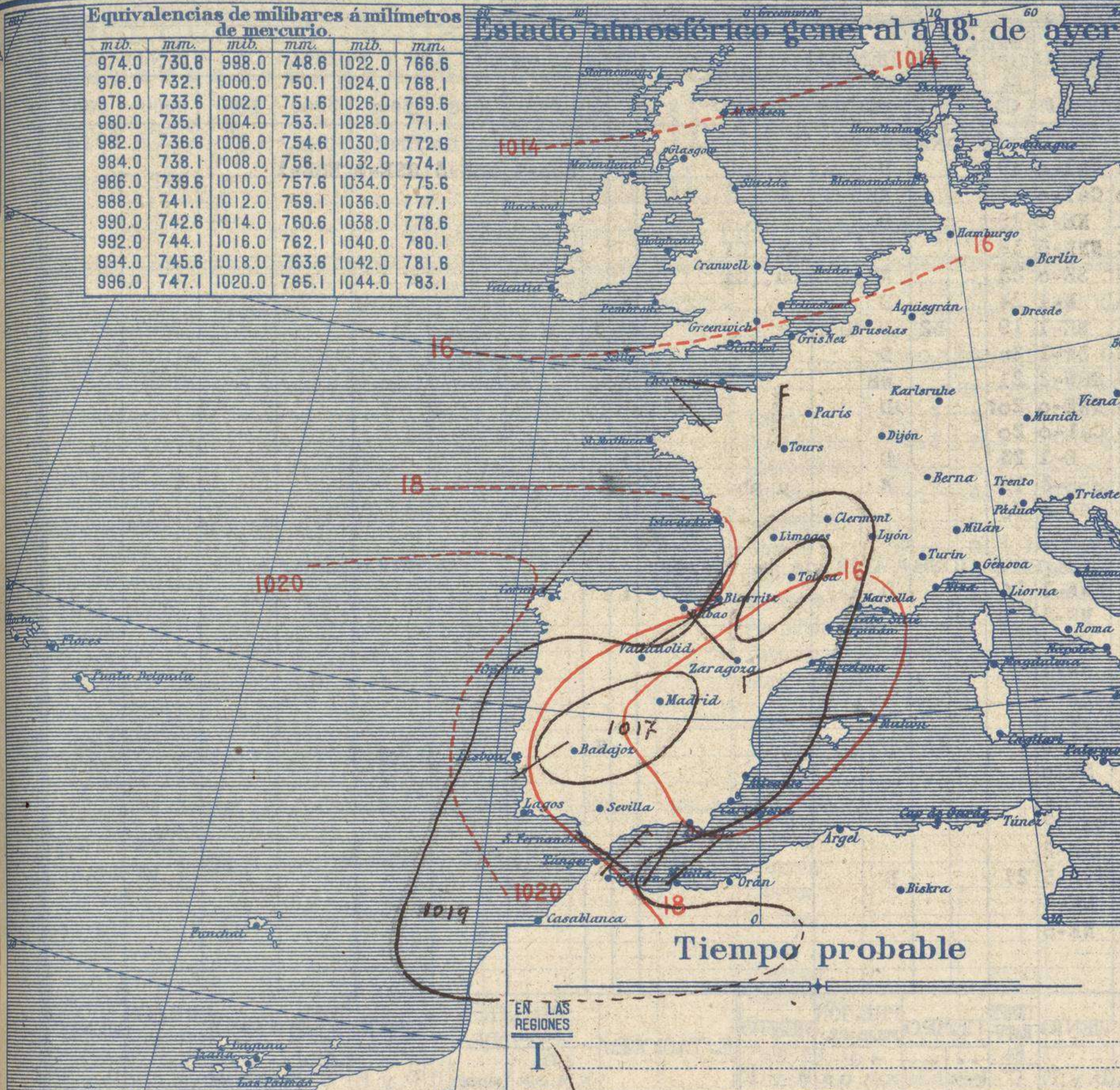


Signos convencionales			Visibilidad	
Cielo				
○ Despejado	● Lluvia	Ci. Cirros	0	Sólo se ve hasta 200m
☉ Con nubes	⊗ Nieve	St. Estratos	1	Id id 500m
☁ Bruma	R. Tormenta	Cú. Cúmulos	3	Id id 2000m
⊗ Niebla		Acú. Alto Cúmulos	5	Id id 10000m
		F.ci. Falso Cirros	7	Id id 30000m

**Equivalencias de milibares á milímetros de mercurio.**

mb.	mm.	mb.	mm.	mb.	mm.
974.0	730.8	998.0	748.6	1022.0	766.6
976.0	732.1	1000.0	750.1	1024.0	768.1
978.0	733.6	1002.0	751.6	1026.0	769.6
980.0	735.1	1004.0	753.1	1028.0	771.1
982.0	736.6	1006.0	754.6	1030.0	772.6
984.0	738.1	1008.0	756.1	1032.0	774.1
986.0	739.6	1010.0	757.6	1034.0	775.6
988.0	741.1	1012.0	759.1	1036.0	777.1
990.0	742.6	1014.0	760.6	1038.0	778.6
992.0	744.1	1016.0	762.1	1040.0	780.1
994.0	745.6	1018.0	763.6	1042.0	781.6
996.0	747.1	1020.0	765.1	1044.0	783.1

## Estado atmosférico general á 18<sup>h</sup> de ayer



## Temperaturas extrema y Lluvia

Estaciones	Temperaturas		Lluvia
	Max	Minima	
La Coruña	24	13	
Santiago	24	14	
Pontevedra			
Lugo	27	20	
Orense			
Gijón	20	15	ip
Oviedo	22	14	
Santander	20	14	
Bilbao	22	11	
San Sebastián	22	11	
León	23	11	
Zamora	31	14	
Palencia	29	11	
Burgos	25	7	
Soria	28	12	
Valladolid	29	12	
Salamanca	29	12	
Avila	26	12	
Segovia	30	11	
Madrid	32	18	
Toledo	35	18	
Guadalajara	31	16	
Cuenca	28	10	
Ciudad Real	32	17	
Albacete			
Cáceres	38	20	
Badajoz	37	18	
Vitoria	24	8	
Logroño	29	12	5
Pamplona	25	12	
Huesca	29	14	
Zaragoza	29	17	
Lérida			
Gerona	31	?	
Barcelona	28	19	
Tarragona	24	18	
Tortosa	28	16	
Teruel	29	10	
Castellón	25	17	
Valencia	26	18	
Alicante	28	15	
Murcia	31	12	
Sevilla	36	19	
Córdoba	35	17	
Jaén	32	18	
Baeza			
Granada	30	10?	
Huelva	32	?	
San Fernando	30	19	
Algeciras	22	16	
Málaga	23	17	
Almería	27	17	
Palma	26	13	
Mahón	27	16	
Las Palmas			
Laguna			
Izaña			
Tetuán	21	18	
Melilla	24	17	
Tánger			

## Tiempo probable

EN LAS REGIONES

- I
- II
- III
- IV
- V
- VI
- VII
- VIII
- IX
- X
- XI
- XII

Vientos flojos de dirección variable y buen tiempo

## Estado General

Las presiones altas formando un anticiclón extenso se hallan hacia las Islas Británicas y las débiles formando núcleos aparecen unas sobre el N. de Europa y otras al S. de la península Ibérica.

El tiempo es bueno en todas partes.

## Observaciones en Madrid de 18<sup>h</sup> del día 13 á 13<sup>h</sup> del día 14

PARQUE DEL RETIRO (Altitud 667 m.)

Horas	Barómetro		Temperatura C°	Humedad %	Viento Dirección F <sup>ca</sup>	Lluvia Niève Estado del Cielo	Notas	Horas de insolación
	mm	milibares						
18	707,5	943,3	27,2	40	Cal o	D <sup>ca</sup> .		13-40
1	708,1	944,1	21,1	54	NE 1	D <sup>ca</sup> .		31,5
7	708,1	944,1	19,3	52	NE 1	D <sup>ca</sup> .		17,6
13	707,0	941,2	28,6	37	Cal o	D <sup>ca</sup> .		25,0
								12,3
								18,6
								705,6

