

DIRECCIÓN GENERAL DEL INSTITUTO GEOGRÁFICO Y ESTADÍSTICO

AÑO XXIX

Núm. 87

SERVICIO METEOROLÓGICO BOLETÍN

1921

22 de Marzo

OBSERVACIONES DEL EXTRANJERO

| ESTACIONES | PRESIÓN MILIBARES | | | | VIENTO | TEMPE- RATURA | TIEMPO | | PRESIÓN MILIBARES | VIENTO | ESTACIONES | PRESIÓN MILIBARES | | | | VIENTO | TEMPE- RATURA | TIEMPO | | PRESIÓN MILIBARES | VIENTO | | | | | | | | | | | | | |
|-------------------|--------------------------------|-------------|-----------|---|--------|------------------|---------|---|---------------------------|--------|---------------|-------------------|--------|------|-------------|--------|------------------|--------------------------------|------|-------------------|--------|-------------|---------------|------|---------|---------------------------|----------|--------|------|-------------|---------|--|-----|--|
| | á O° | N. M. G. N. | VARIACIÓN | C | | | D. y F. | ° | | | | Presente | Pasado | á O° | N. M. G. N. | | | D. y F. | á O° | | | N. M. G. N. | VARIACIÓN | C | D. y F. | ° | Presente | Pasado | á O° | N. M. G. N. | D. y F. | | | |
| | OBSERVACIONES Á 7 ^h | | | | | | | | OBSERV. Á 18 ^h | | | | | | | | | OBSERVACIONES Á 7 ^h | | | | | | | | OBSERV. Á 18 ^h | | | | | | | | |
| DINAMARCA | | | | | | | | | | | Tours | 1024,1 | 0,7 | | Cal-o | -1 | D | 1023,8 | | | NNE-2 | | Saint Mathieu | 25,0 | 0,0 | | S-2 | 10 | N | 25,1 | | | N-1 | |
| Skagen | | | | | | | | | | | Isla de Aix | 28,1 | 1,1 | | SE-3 | 6 | D | | | | | | Clermont | 27,4 | 1,3 | | Cal-o | | D | | | | | |
| Hanstholm | | | | | | | | | | | Lyón | | | | | | | | | | | | | | | | | | | | | | | |
| Copenhague | | | | | | | | | | | Tolosa | 26,9 | 0,0 | | Cal-o | 4 | D | 114,5 | | | W-3 | | | | | | | | | | | | | |
| Blaavandshuk | | | | | | | | | | | Biarritz | 26,7 | 0,8 | | Cal-o | 2 | NE | 25,9 | | | NHW-2 | | | | | | | | | | | | | |
| ALEMANIA | | | | | | | | | | | Marsella | | | | | | | | | | | | | | | | | | | | | | | |
| Hamburgo | | | | | | | | | | | Perpiñán | 23,1 | 1,3 | | N-1 | 8 | D | | | | | | | | | | | | | | | | | |
| Berlin | | | | | | | | | | | Cabo Sicié | 19,4 | 1,3 | | NE-4 | 11 | N | | | | | | | | | | | | | | | | | |
| Dresde | | | | | | | | | | | Niza | | | | | | | | | | | | | | | | | | | | | | | |
| Karlsruhe | | | | | | | | | | | ITALIA | | | | | | | | | | | | | | | | | | | | | | | |
| Munich | | | | | | | | | | | Trento | | | | | | | | | | | | | | | | | | | | | | | |
| Aquisgrán | | | | | | | | | | | Pádua | | | | | | | | | | | | | | | | | | | | | | | |
| HOLANDA | | | | | | | | | | | Trieste | | | | | | | | | | | | | | | | | | | | | | | |
| Helder | 19,9 | | | | | | | | | | Milán | | | | | | | | | | | | | | | | | | | | | | | |
| BÉLGICA | | | | | | | | | | | Turín | | | | | | | | | | | | | | | | | | | | | | | |
| Bruselas | 25,0 | 0,1 | | | | | | | | 1023,9 | Génova | | | | | | | | | | | | | | | | | | | | | | | |
| ISLAS BRITÁNICAS | | | | | | | | | | | Liorne | | | | | | | | | | | | | | | | | | | | | | | |
| Stornoway | | | | | | | | | | | Ancona | | | | | | | | | | | | | | | | | | | | | | | |
| Aberdeen | | | | | | | | | | | Roma | | | | | | | | | | | | | | | | | | | | | | | |
| Glasgow | | | | | | | | | | | Nápoles | | | | | | | | | | | | | | | | | | | | | | | |
| Shields TYNEMOUTH | | | | | | | | | | | Magdalena | | | | | | | | | | | | | | | | | | | | | | | |
| Malin Head | | | | | | | | | | | Cagliari | | | | | | | | | | | | | | | | | | | | | | | |
| Blacksod | | | | | | | | | | | Palermo | | | | | | | | | | | | | | | | | | | | | | | |
| Valentia | | | | | | | | | | | Túnez | | | | | | | | | | | | | | | | | | | | | | | |
| Holyhead | | | | | | | | | | | PORTUGAL | | | | | | | | | | | | | | | | | | | | | | | |
| Cranwell | | | | | | | | | | | Oporto | | | | | | | | | | | | | | | | | | | | | | | |
| Pembroke | | | | | | | | | | | Lisboa | 19,4 | 0,8 | | NNE-4 | 12 | D | 19,1 | | | NNW-4 | | | | | | | | | | | | | |
| Greenwich | | | | | | | | | | | Lagos | | | | | | | | | | | | | | | | | | | | | | | |
| Felixstowe | | | | | | | | | | | Horta | | | | | | | | | | | | | | | | | | | | | | | |
| Calekol | | | | | | | | | | | Flores | | | | | | | | | | | | | | | | | | | | | | | |
| Scilly | | | | | | | | | | | Punta Delgada | 25,0 | 0,1 | | WNW-1 | 13 | D | 28,3 | | | Cal-o | | | | | | | | | | | | | |
| AUSTRIA | | | | | | | | | | | Funchal | | | | | | | | | | | | | | | | | | | | | | | |
| Viena | | | | | | | | | | | ARGELIA | | | | | | | | | | | | | | | | | | | | | | | |
| SUIZA | | | | | | | | | | | Orán | | | | | | | | | | | | | | | | | | | | | | | |
| Berna | | | | | | | | | | | Argél | 19,7 | 1,1 | | Cal-o | 11 | N | 16,7 | | | NNW-3 | | | | | | | | | | | | | |
| FRANCIA | | | | | | | | | | | Laghouet | | | | | | | | | | | | | | | | | | | | | | | |
| Gris Nez | 23,8 | 0,0 | | | | | | | | | Biskra | 17,5 | | | NW-5 | 10 | N | 12,6 | | | NNW-5 | | | | | | | | | | | | | |
| Cherburgo | | | | | | | | | | | Cep de Garde | 14,9 | | | W-4 | 10 | N | 14,9 | | | NW-3 | | | | | | | | | | | | | |
| París | 27,5 | 0,8 | | | | | | | | 25,4 | | | | | | | | | | | | | | | | | | | | | | | | |
| Dijón | 26,2 | 1,1 | | | | | | | | 23,4 | | | | | | | | | | | | | | | | | | | | | | | | |

RADIOGRAMAS TRANSMITIDOS DESDE BARCOS

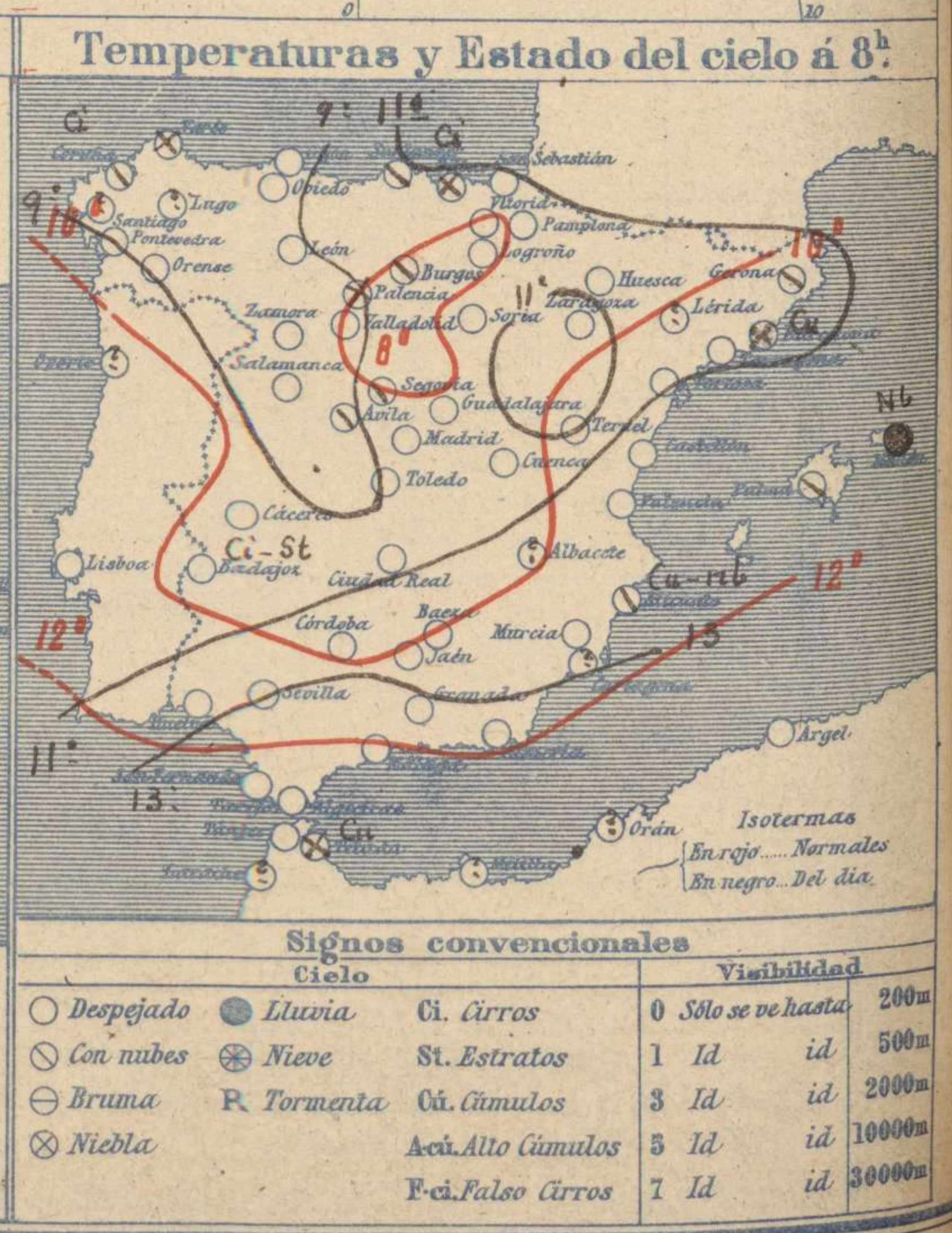
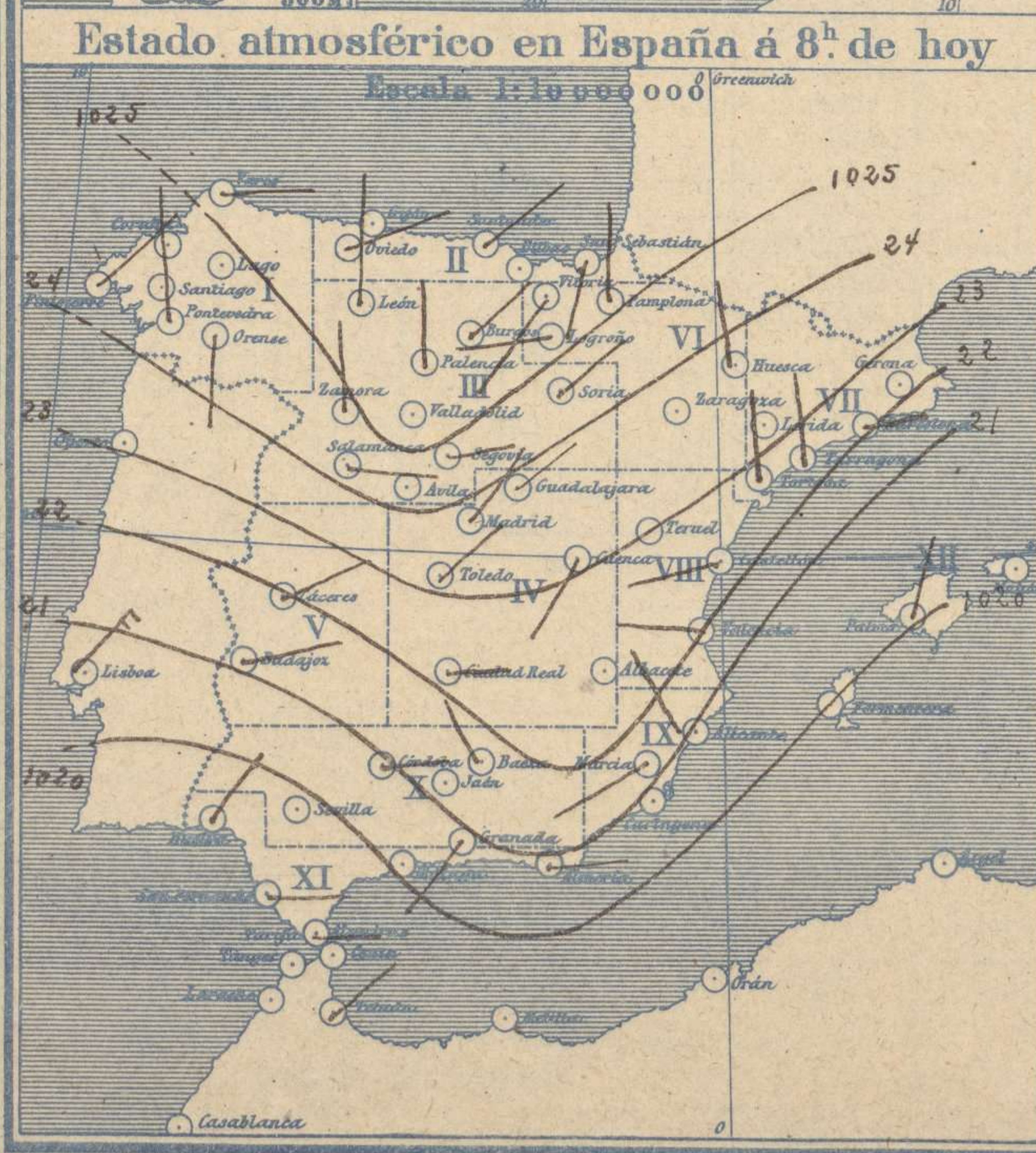
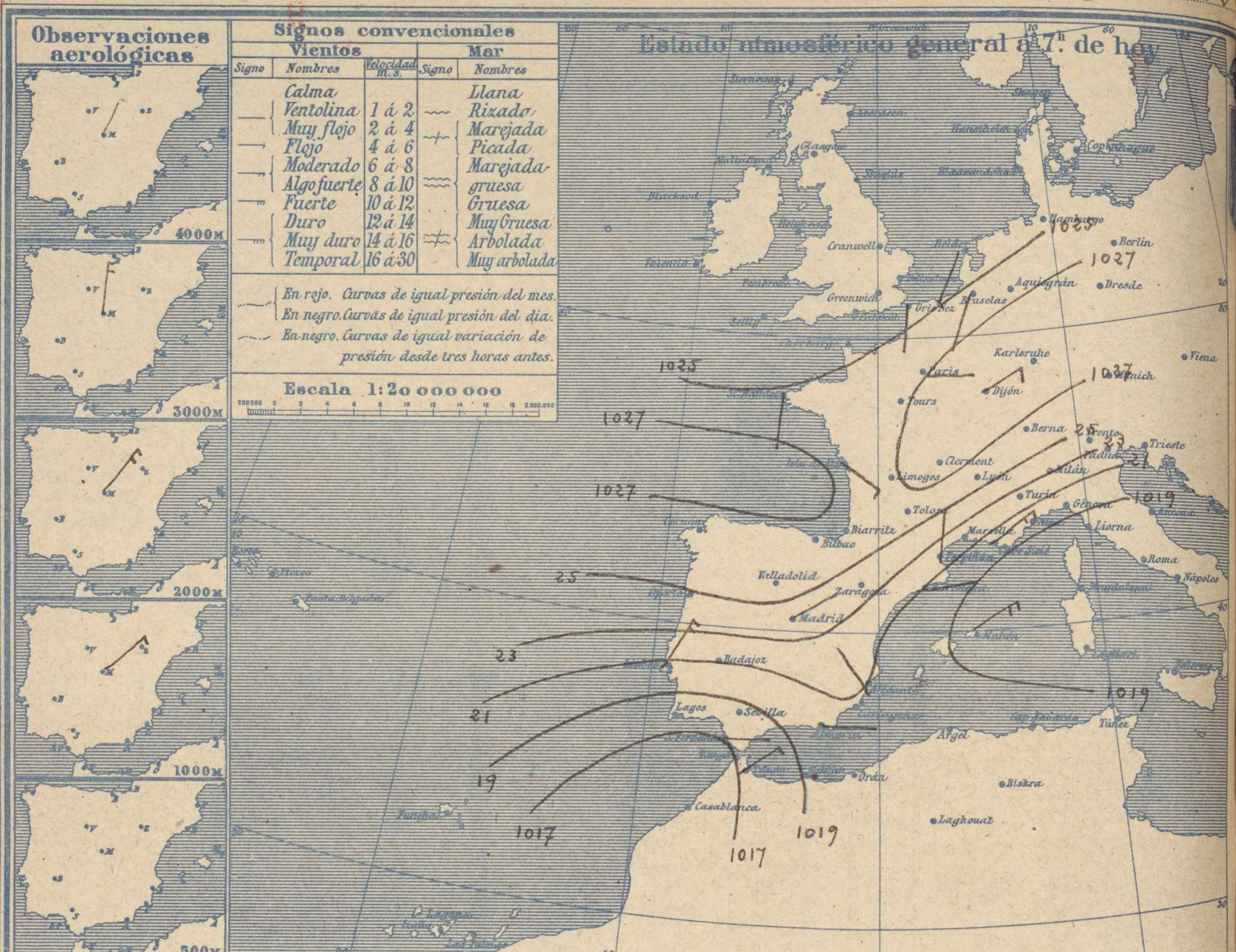
PRECIOS DE SUSCRIPCIÓN

ESPAÑA Un año 36 pesetas. Un semestre 18 pesetas
 EXTRANJERO Un año 72 pesetas.

ADMINISTRADOR: Sr. Habilitado del Instituto Geográfico y Estadístico

CORRESPONDENCIA . CORRESPONDANCE . CORRESPONDENCE . KORRESPONDENZ

Sr. Jefe del Servicio Meteorológico
Parque del Retiro
 Apartado 285
 Madrid. (España)



Equivalencias de milibares á milímetros de mercurio.

| mib. | mm. | mib. | mm. | mib. | mm. |
|-------|-------|--------|-------|--------|-------|
| 974.0 | 730.8 | 998.0 | 748.6 | 1022.0 | 766.6 |
| 976.0 | 732.1 | 1000.0 | 750.1 | 1024.0 | 768.1 |
| 978.0 | 733.6 | 1002.0 | 751.6 | 1026.0 | 769.6 |
| 980.0 | 735.1 | 1004.0 | 753.1 | 1028.0 | 771.1 |
| 982.0 | 736.6 | 1006.0 | 754.6 | 1030.0 | 772.6 |
| 984.0 | 738.1 | 1008.0 | 756.1 | 1032.0 | 774.1 |
| 986.0 | 739.6 | 1010.0 | 757.6 | 1034.0 | 775.6 |
| 988.0 | 741.1 | 1012.0 | 759.1 | 1036.0 | 777.1 |
| 990.0 | 742.6 | 1014.0 | 760.6 | 1038.0 | 778.6 |
| 992.0 | 744.1 | 1016.0 | 762.1 | 1040.0 | 780.1 |
| 994.0 | 745.6 | 1018.0 | 763.6 | 1042.0 | 781.6 |
| 996.0 | 747.1 | 1020.0 | 765.1 | 1044.0 | 783.1 |

Estado atmosférico general á 18^h de ayer



Temperaturas extrema y Lluvia

| Estaciones | Temperaturas | | Lluvia mm. |
|---------------|--------------|--------|------------|
| | Max. | Mínima | |
| La Coruña | 14 | 6 | |
| Santiago | | | |
| Pontevedra | 21 | 3 | |
| Lugo | | | |
| Orense | 20 | 6 | |
| Gijón | 13 | 7 | ip |
| Oviedo | 14 | 4 | |
| Santander | 12 | 9 | 10 |
| Bilbao | | | |
| San Sebastián | 17 | 3 | 0,3 |
| León | 13 | 0 | |
| Zamora | 17 | 2 | |
| Palencia | 14 | 0 | |
| Burgos | 8 | 2 | 2 |
| Soria | 9 | 2 | ip |
| Valladolid | 14 | -1 | |
| Salamanca | 15 | 2 | |
| Avila | 10 | 1 | |
| Segovia | 13 | 3 | |
| Madrid | 15 | 5 | |
| Toledo | 17 | 4 | |
| Guadalajara | 14 | 4 | |
| Cuenca | 13 | -2 | |
| Ciudad Real | 18 | 2 | |
| Albacete | | | |
| Cáceres | 21 | 7 | |
| Badajoz | 21 | 4 | |
| Vitoria | 8 | 2 | 6 |
| Logroño | 12 | 3 | ip |
| Pamplona | 9 | 3 | 3 |
| Huesca | 16 | 0 | |
| Zaragoza | 12 | 4 | |
| Lérida | | | |
| Gerona | 14 | 2 | |
| Barcelona | 16 | 6 | |
| Tarragona | 18 | 5 | |
| Tortosa | 17 | 7 | |
| Teruel | 10 | -1 | |
| Castellón | 20 | 6 | |
| Valencia | 18 | 11 | |
| Alicante | 20 | 7 | |
| Murcia | 22 | 9 | |
| Sevilla | 22 | 9 | |
| Córdoba | 22 | 8 | |
| Jaén | 22 | 6 | |
| Baeza | 15 | 4 | |
| Granada | 18 | 6 | |
| Huelva | 25 | 10 | |
| San Fernando | 21 | 7 | |
| Algeciras | 18 | 11 | |
| Málaga | 23 | 11 | |
| Almería | 19 | 10 | |
| Palma | 14 | 4 | 2 |
| Mahón | 12 | 6 | 5 |
| Las Palmas | | | |
| Laguna | | | |
| Izaña | | | |
| Tetuán | 18 | 9 | |
| Melilla | | | |
| Tánger | 19 | 12 | |

Tiempo probable

EN LAS REGIONES

- I
- II
- III
- IV
- V
- VI
- VII
- VIII
- IX
- X
- XI
- XII

Vientos flojos de dirección variable y buen tiempo.

Estado General

Existen presiones débiles al N. de las islas Británicas, sobre Italia y al occidente de Marruecos, quedando las altas en dos núcleos, uno hacia el centro de Europa y otro en el golfo de Vizcaya.

El tiempo es bueno por todas partes, los vientos disminuyeron de fuerza y la nubosidad disminuye también.

Observaciones en Madrid de 18^h del día 21 á 13^h del día 22.

PARQUE DEL RETIRO (Altitud 667 m.)

| Horas | Barómetro | | Temperatura C. | Humedad % | Viento Dirección | Fuerza | Estado del Cielo | Notas | Horas de insolación. | Temperatura máxima | Id mínima | Id máxima normal | Id mínima id. | Id normal media. | Presión normal |
|-------|-----------|-----------|----------------|-----------|------------------|--------|-------------------|-------|----------------------|--------------------|-----------|------------------|---------------|------------------|----------------|
| | mm. | milibares | | | | | | | | | | | | | |
| 18 | 707,8 | 943,6 | 12,1 | 49 | N | 4 | Desp ^o | | 10-50 | 15,2 | 4,6 | 13,5 | 4,1 | 8,8 | 704,0 |
| 1 | 707,9 | 943,7 | 6,9 | 73 | N | 2 | Desp ^o | | | | | | | | |
| 7 | 708,5 | 944,6 | 6,3 | 76 | NE | 1 | Desp ^o | | | | | | | | |
| 13 | 708,8 | 945,0 | 13,8 | 33 | SE | 2 | Desp ^o | | | | | | | | |

OBSERVACIONES DE ESPAÑA

| ESTACIONES | PRESIÓN MILIBARES | | | VIENTO | TEMPE. RATU- RA | HUMEDAD | TIEMPO | NUBES | MAR | VIBRIDAD | DIRECCIÓN Y FUERZA DEL VIENTO Á | | | | | | | |
|--|-------------------|-----------|----|--------|-----------------|---------|--------|-------|----------------|----------|---------------------------------|--------------------------------|----------|--------|-----|------|------|------|
| | á 0° | VARIACIÓN | C. | | | | | | | | D. y F. | C. | Presente | Pasado | 500 | 1000 | 2000 | 3000 |
| | N. M. G. N. | | | | | | | | | | | | | | | | | |
| OBSERVACIONES Á 7 ^h | | | | | | | | | | | | OBSERVACIONES Á 7 ^h | | | | | | |
| La Coruña | 1024,2 | 0,0 | 0 | Cal-o | 8 | | N | Ci | | | | | | | | | | |
| Bilbao | 25,3 | 0,8 | 1 | Cal-o | 7 | | NB | Cu | | | | | | | | | | |
| Valladolid | 27,1 | 0,0 | 0 | Cal-o | 1 | | D | | | | | | | | | | | |
| Zaragoza | X 23,0 | 0,3 | 4 | --2 | 6 | | D | | | | | | | | | | | |
| Barcelona | 20,2 | 1,6 | 2 | ENE-o | 10 | | NB | Cu | | | | | | | | | | |
| Mahón | 18,1 | 1,3 | 1 | NE-6 | 8 | | LL | Nb | | 7 | | | | | | | | |
| Madrid | 23,7 | 1,7 | 1 | NE-1 | 6 | 76 | D | D | | 7 | NE-6 | NNE-6 | N-8 | NNE-9 | | | | |
| Badajoz | 21,4 | 0,7 | 4 | E-1 | 7 | | D | Ci-st | | | | | | | | | | |
| Alicante | 20,7 | 2,1 | 1 | NW-1 | 10 | | N | Cu-nb | | 1 | | | | | | | | |
| Sevilla | X 19,0 | 0,8 | 2 | E-2 | 13 | | D | | | | | | | | | | | |
| Almería | 19,9 | 1,0 | 1 | E-2 | 14 | | D | | | | | | | | | | | |
| S. Fernando | 17,1 | -0,2 | 5 | E-2 | 11 | | D | | | 2 | | | | | | | | |
| Tetuán | 18,5 | 2,3 | 1 | NE-3 | 15 | | NB | Cu | | | | | | | | | | |
| Melilla | | | | | | | | | | | | | | | | | | |
| Izaña | | | | | | | | | | | | | | | | | | |
| OBSERVACIONES Á 18 ^h de la víspera. | | | | | | | | | | | | OBSERVACIONES Á | | | | | | |
| La Coruña | 27,0 | -1,1 | 6 | N-3 | 13 | | D | | | 4 | | | | | | | | |
| Bilbao | 26,3 | | | NNW-6 | | | | | | | | | | | | | | |
| Valladolid | 24,6 | | | NE-3 | | | | | | | | | | | | | | |
| Zaragoza | 19,5 | | | NW-7 | | | | | | | | | | | | | | |
| Barcelona | 15,0 | | | NE-5 | | | | | | | | | | | | | | |
| Mahón | 15,0 | | | N-6 | | | | | | | | | | | | | | |
| Madrid | 21,1 | -0,7 | 7 | N-4 | 12 | 49 | D | D | Fr-cu., Fso-ci | 7 | | | | | | | | |
| Badajoz | 20,1 | | | E-o | | | | | | | | | | | | | | |
| Alicante | 16,2 | | | SSW-2 | | | | | | | | | | | | | | |
| Sevilla | 18,2 | | | NE-1 | | | | | | | | | | | | | | |
| Almería | 19,3 | | | N-1 | | | | | | | | | | | | | | |
| S. Fernando | 18,1 | -0,7 | 5 | NNE-2 | 20 | | N | Ci | | 2 | | | | | | | | |
| Tetuán | 16,7 | | | ENE-1 | | | | | | | | | | | | | | |
| Melilla | | | | | | | | | | | | | | | | | | |
| Izaña | | | | | | | | | | | | | | | | | | |

| ESTACIONES | PRESIÓN MILIBARES | | | VIENTO | TEMPE. RATU- RA | TIEMPO | PRESIÓN MILIBARES | VIENTO | ESTACIONES | PRESIÓN MILIBARES | | | VIENTO | TEMPE. RATU- RA | TIEMPO | PRESIÓN MILIBARES | VIENTO | | | | | | | | | | | | | | | | | | |
|--------------------------------|-------------------|-----------|----|--------|-----------------|--------|-------------------|--------|------------|-------------------|-----|---------------------------|--------|-----------------|--------|-------------------|--------|--------------------------------|------|-----------|----|---------|----|----------|--------|------|-----------|----|---------|---------------------------|--|--|--|--|--|
| | á 0° | VARIACIÓN | C. | | | | | | | D. y F. | C. | Presente | | | | | | Pasado | á 0° | VARIACIÓN | C. | D. y F. | C. | Presente | Pasado | á 0° | VARIACIÓN | C. | D. y F. | | | | | | |
| | N. M. G. N. | | | | | | | | | N. M. G. N. | | | | | | | | | | | | | | | | | | | | | | | | | |
| OBSERVACIONES Á 8 ^h | | | | | | | | | | | | OBSERV. Á 18 ^h | | | | | | OBSERVACIONES Á 8 ^h | | | | | | | | | | | | OBSERV. Á 18 ^h | | | | | |
| Vares | 1022,3 | 0,4 | 0 | E-6 | 9 | NB | 1025,9 | NE-3 | Vitoria | 1024,6 | 1,1 | 1 | SW-o | 5 | D | 1024,3 | N-3 | | | | | | | | | | | | | | | | | | |
| Finisterre | 22,5 | | | NE-3 | 14 | N | 26,8 | NE-3 | Logroño | 25,3 | 0,0 | 0 | W-o | 7 | D | 25,0 | NW-1 | | | | | | | | | | | | | | | | | | |
| Santiago | | | | | | | | | Pamplona | 24,9 | 0,1 | 2 | N-1 | 5 | D | 23,9 | NW-3 | | | | | | | | | | | | | | | | | | |
| Pontevedra | 22,6 | 0,3 | 1 | N-2 | 9 | N | 23,0 | N-4 | Huesca | 26,6 | 1,3 | 1 | NW-o | 7 | D | 19,5 | NNW-4 | | | | | | | | | | | | | | | | | | |
| Lugo | | | | | | | | | Lérida | | | | | | | | | | | | | | | | | | | | | | | | | | |
| Orense | 25,8 | 0,0 | 0 | S-o | 8 | D | 24,5 | NE-2 | Gerona | 22,5 | 1,5 | 1 | Cal-o | 5 | N | 15,3 | N-5 | | | | | | | | | | | | | | | | | | |
| Gijón | 25,1 | 0,0 | 0 | Cal-o | 8 | D | 27,9 | NNE-1 | Tarragona | 21,8 | | | N-1 | 10 | D | 15,5 | ESE-o | | | | | | | | | | | | | | | | | | |
| Oviedo | 25,9 | 0,0 | 0 | ENE-1 | 4 | D | 27,4 | SW-1 | Tortosa | 23,4 | 2,7 | 1 | N-6 | 11 | D | 17,9 | NW-4 | | | | | | | | | | | | | | | | | | |
| Santander | 24,7 | 0,4 | 4 | NE-1 | 11 | N | 26,6 | W-1 | Teruel | 21,5 | | | Cal-o | 4 | D | 23,0 | N-6 | | | | | | | | | | | | | | | | | | |
| San Sebastián | 26,2 | 0,5 | 1 | S-o | 11 | D | 26,3 | NW-2 | Castellón | 22,3 | 1,1 | 1 | WSW-o | 12 | D | 16,6 | N-3 | | | | | | | | | | | | | | | | | | |
| León | 27,4 | | | N-2 | 5 | D | 24,1 | ? | Valencia | 23,7 | | | NNW-2 | 12 | D | 15,5 | NNW-2 | | | | | | | | | | | | | | | | | | |
| Zamora | 23,8 | 0,0 | 0 | N-1 | 2 | D | 23,4 | SSW-2 | Murcia | 21,5 | | | SW-1 | 10 | D | 15,1 | SE-o | | | | | | | | | | | | | | | | | | |
| Palencia | 25,8 | 0,5 | 4 | N-o | 4 | NB | 23,8 | ENE-4 | Córdoba | 19,9 | 1,3 | 4 | E-1 | 11 | D | 17,3 | SE-1 | | | | | | | | | | | | | | | | | | |
| Burgos | 25,1 | | | NE-1 | 6 | N | | | Jaén | 19,4 | | | SE-o | 10 | D | 17,1 | NE-1 | | | | | | | | | | | | | | | | | | |
| Soria | 23,7 | 0,5 | 4 | NE-3 | 5 | D | 23,0 | NNE-6 | Baeza | 22,7 | 0,5 | 1 | NNW-3 | 7 | D | 18,9 | NW-1 | | | | | | | | | | | | | | | | | | |
| Salamanca | 24,7 | -0,4 | 5 | ESE-1 | 6 | D | 21,9 | E-1 | Granada | 21,0 | | | SW-1 | 9 | D | 18,6 | NE-4 | | | | | | | | | | | | | | | | | | |
| Ávila | 25,0 | | | NE-1 | 3 | N | 22,1 | N-4 | Huelva | 18,0 | | | NE-1 | 13 | D | 18,1 | N-1 | | | | | | | | | | | | | | | | | | |
| Segovia | 23,9 | -1,3 | 6 | E-1 | 5 | N | 21,9 | N-4 | Tarifa | 15,5 | 0,4 | | E-5 | 14 | D | 15,8 | Cal-o | | | | | | | | | | | | | | | | | | |
| Toledo | 23,9 | 0,8 | 1 | NE-1 | 6 | D | 20,1 | NE-4 | Algeciras | 17,9 | 1,3 | 1 | E-4 | 11 | D | | | | | | | | | | | | | | | | | | | | |
| Guadalajara | 22,7 | 1,3 | | NE-4 | 7 | D | 19,7 | N-4 | Tánger | 18,1 | | | NE-2 | 15 | D | 17,9 | Cal-o | | | | | | | | | | | | | | | | | | |
| Cuenca | 22,7 | 0,0 | 0 | SSW-2 | 5 | D | 19,1 | NNW-7 | Málaga | 20,6 | 1,1 | 2 | SE-2 | 16 | D | 17,1 | E-1 | | | | | | | | | | | | | | | | | | |
| Ciudad Real | 22,1 | 1,1 | 5 | E-5 | 6 | D | 20,1 | N-4 | Palma | 20,2 | 1,3 | 1 | NNE-6 | 12 | N | 16,6 | NW-o | | | | | | | | | | | | | | | | | | |
| Albacete | | | | | | | | | Las Palmas | | | | | | | | | | | | | | | | | | | | | | | | | | |
| Cáceres | 22,3 | 0,0 | 0 | ENE-1 | 10 | D | 21,0 | SE-1 | Laguna | | | | | | | | | | | | | | | | | | | | | | | | | | |

NOTICIAS

* Expresado en medias horas antes observación.
 ** D. despejado ó semidespejado; N. nublado ó cubierto; NB. niebla ó bruma; A. aguaceros; LL. lluvias; L. lluvia (ó granizo (sin truenos)); An. aguanieve; N. nieve; T. tormenta.
 *** D. despejado ó semidespejado; N. nublado; NO. cubierto constantemente; NB. niebla ó bruma; A. aguaceros; LL. lluvias; xv. nieve ó aguanieve; G. granizo (sin truenos); T. tormenta.