

DIRECCIÓN GENERAL DEL INSTITUTO GEOGRÁFICO Y ESTADÍSTICO

AÑO XXIX

Núm.º 62

SERVICIO METEOROLÓGICO BOLETÍN

1921

3 de Marzo

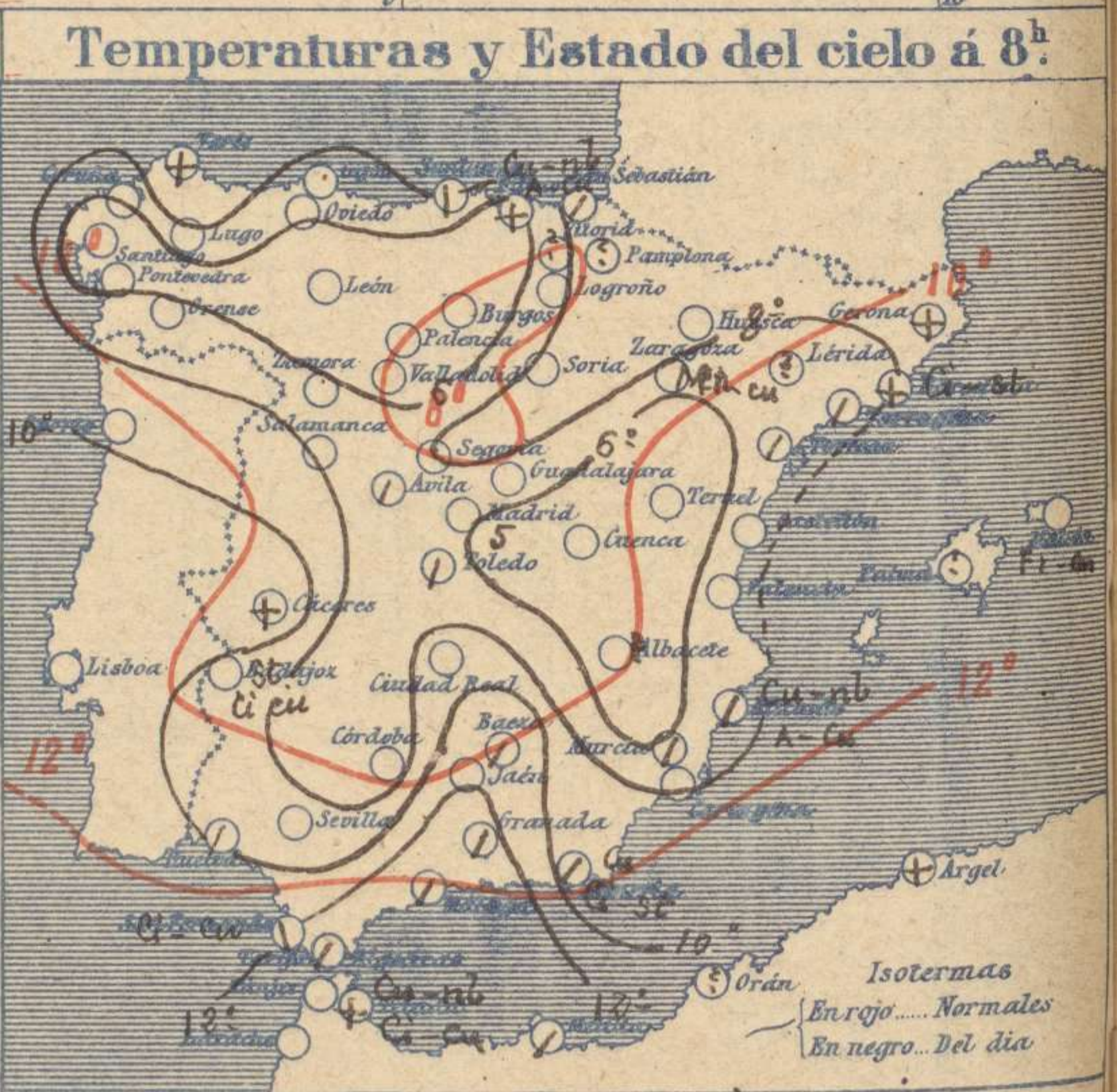
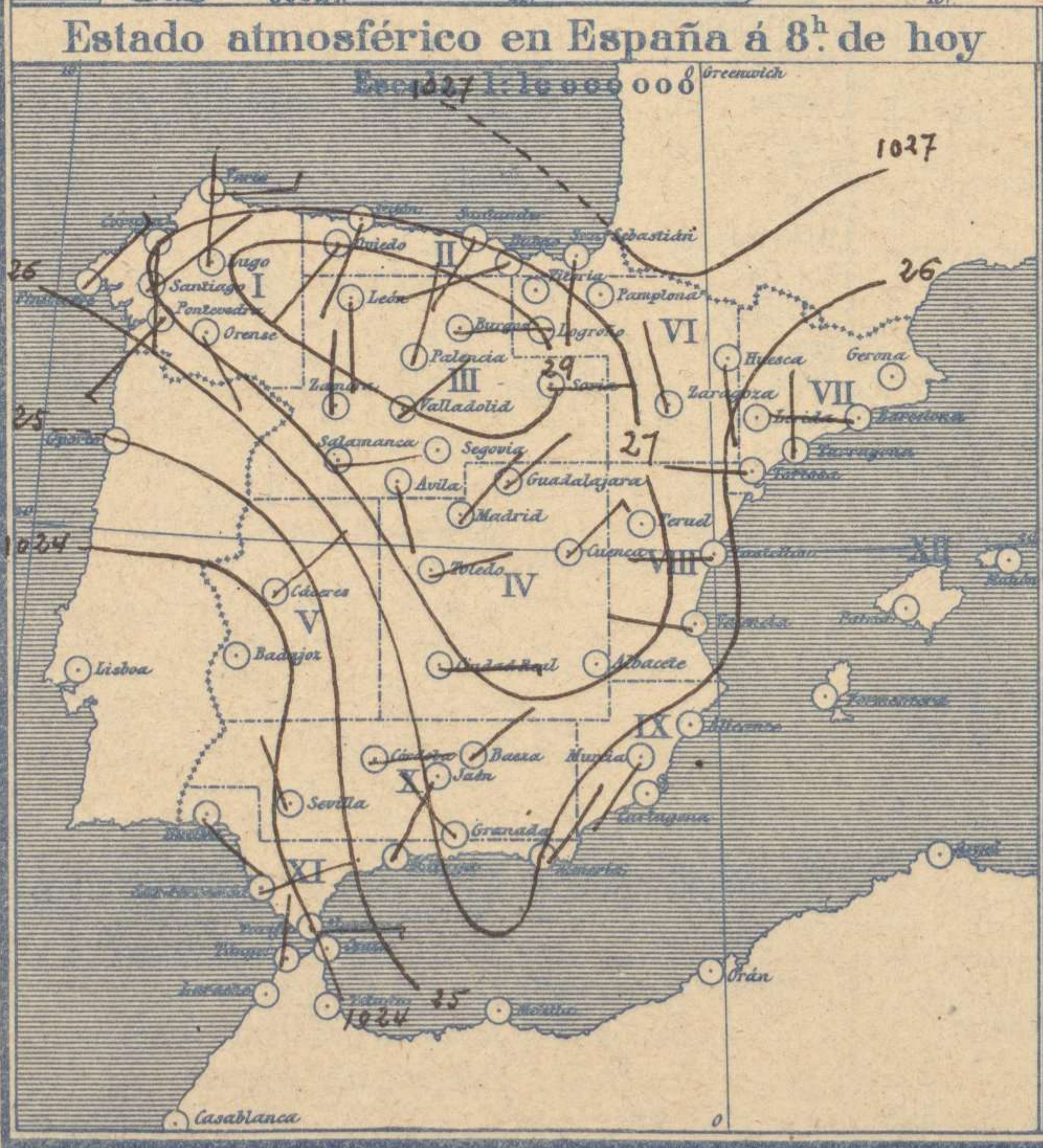
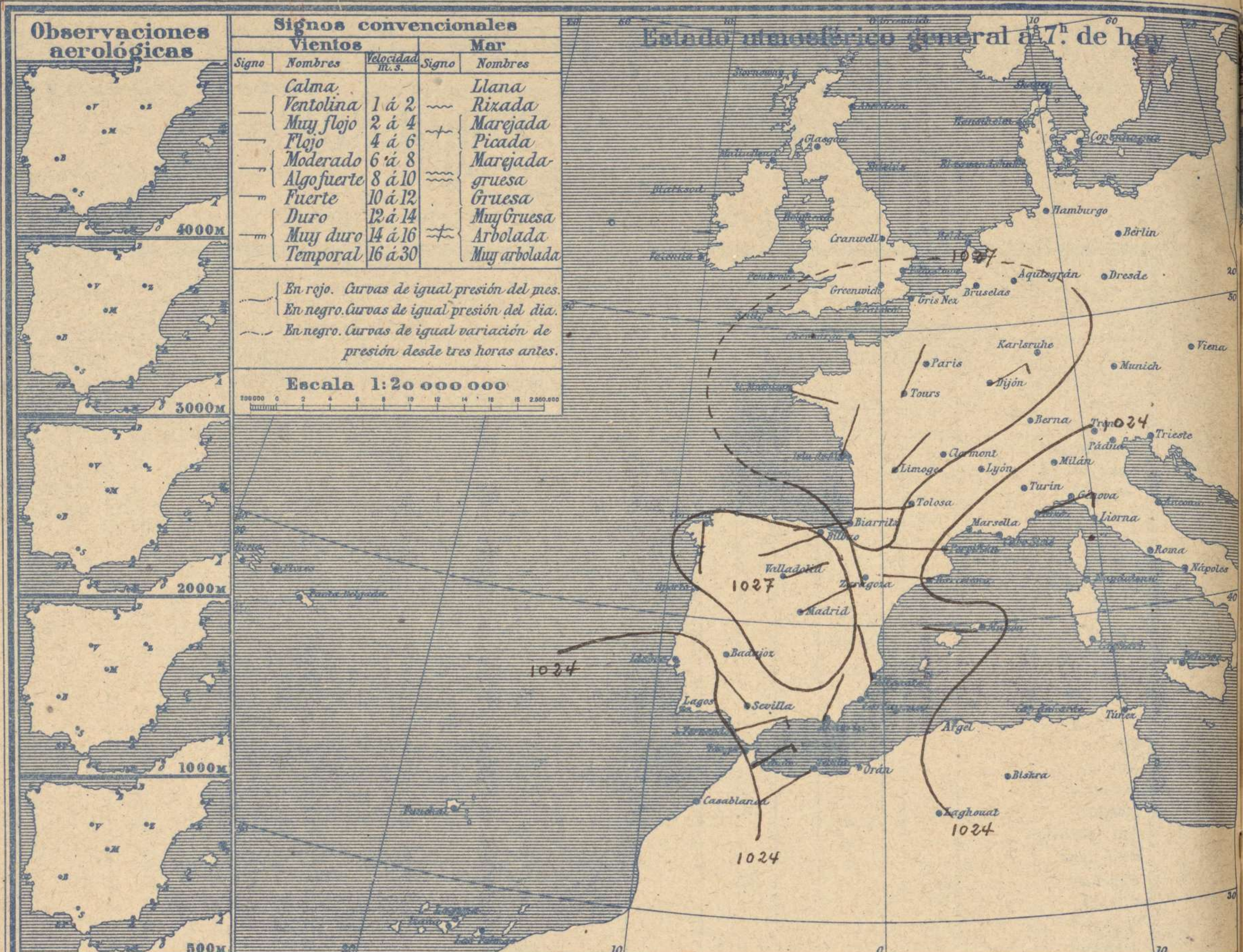
OBSERVACIONES DEL EXTRANJERO

ESTACIONES	PRESIÓN MILIBARES				VIENTO	TEMPE RATURA	TIEMPO	PRESIÓN MILIBARES				VIENTO	TEMPE RATURA	TIEMPO	PRESIÓN MILIBARES														
	á O°	N. M. G. N.	VARIACIÓN	C				D. y F.	á O°	N. M. G. N.	VARIACIÓN				C	D. y F.	á O°	N. M. G. N.	VARIACIÓN	C	D. y F.								
	OBSERVACIONES Á 7 ^h							OBSERV. Á 18 ^h								OBSERVACIONES Á 7 ^h							OBSERV. Á 18 ^h						
DINAMARCA																													
Skagen																													
Hanstholm																													
Copenhague																													
Blaavandshuk																													
ALEMANIA																													
Hamburgo																													
Berlin																													
Dresde																													
Karlsruhe																													
Munich																													
Aquisgrán																													
HOLANDA																													
Helder	1025,3																												
BÉLGICA																													
Bruselas																													
ISLAS BRITÁNICAS																													
Stornoway																													
Aberdeen																													
Glasgow																													
Shields TYNEMOUTH																													
Main Head																													
Blacksod																													
Valentia																													
Holyhead																													
Cranwell																													
Pembroke																													
Greenwich																													
Felixstowe																													
Calakol																													
Scilly																													
AUSTRIA																													
Viena																													
SUIZA																													
Berne																													
FRANCIA																													
Gris Nez														24,5															
Cherburgo																													
París	80,3	0,5												25,4															
Dijón	28,1	0,0												26,3															

RADIOGRAMAS TRANSMITIDOS DESDE BARCOS

PRECIOS DE SUSCRIPCIÓN
 ESPAÑA Un año 36 pesetas. Un semestre 18 pesetas
 EXTRANJERO Un año 72 pesetas.
 ADMINISTRADOR: Sr. Habilitado del Instituto Geográfico y Estadístico

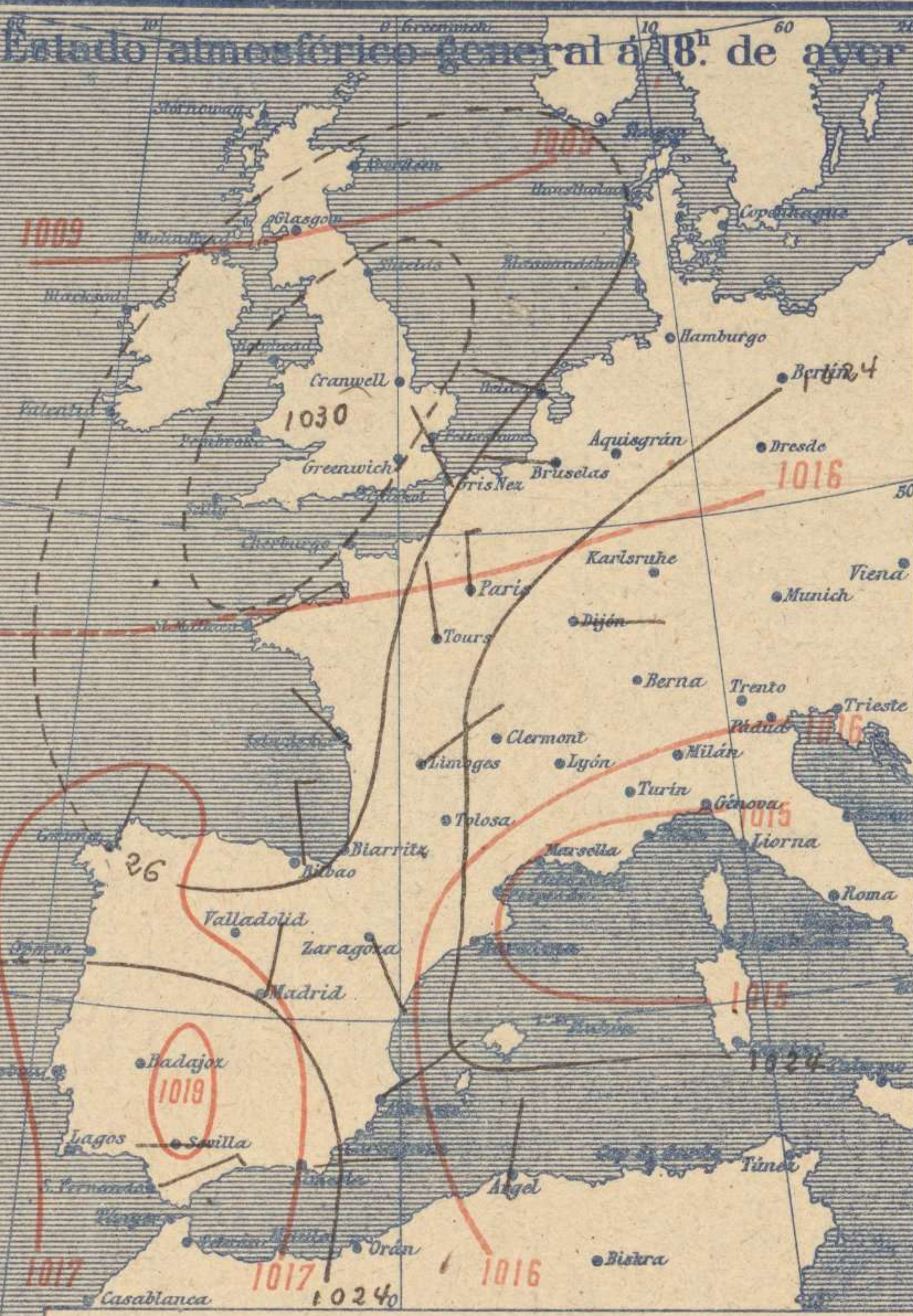
CORRESPONDENCIA . CORRESPONDANCE . CORRESPONDENCE . KORRESPONDENZ
Sr. Jefe del servicio Meteorológico
Parque del Retiro
 Apartado 285 Madrid. (España)



Signos convencionales		
Cielo		Visibilidad
○	Despejado	0 Sólo se ve hasta 200m
☉	Con nubes	1 Id id 500m
☁	Bruma	3 Id id 2000m
⊗	Niebla	5 Id id 10000m
☉	Lluvia	7 Id id 30000m
☁	Nieve	
☁	R. Tormenta	
☁	Ci. Cirros	
☁	St. Estratos	
☁	Ci. Cúmulos	
☁	Ac. Alto Cúmulos	
☁	F. ci. Falso Cirros	

Equivalencias de milibares á milímetros de mercurio.

mib.	mm.	mib.	mm.	mib.	mm.
974.0	730.8	998.0	748.6	1022.0	766.6
978.0	732.1	1000.0	750.1	1024.0	768.1
978.0	733.6	1002.0	751.6	1026.0	769.6
980.0	735.1	1004.0	753.1	1028.0	771.1
982.0	736.6	1006.0	754.6	1030.0	772.6
984.0	738.1	1008.0	756.1	1032.0	774.1
986.0	739.6	1010.0	757.6	1034.0	775.6
988.0	741.1	1012.0	759.1	1036.0	777.1
990.0	742.6	1014.0	760.6	1038.0	778.6
992.0	744.1	1016.0	762.1	1040.0	780.1
994.0	745.6	1018.0	763.6	1042.0	781.6
996.0	747.1	1020.0	765.1	1044.0	783.1



Temperaturas extrema y Lluvia

Estaciones	Temperaturas		Lluvia
	Max	Minima	
La Coruña	14	5	
Santiago	18	3	
Pontevedra	21	0	
Lugo	12	0	
Orense	10	3	
Gijón	13	5	1p
Oviedo	17	4	
Santander	13	6	
Bilbao	15	6	
San Sebastián	13	6	
León	11	1	
Zamora	14	3	
Palencia	14	1	
Burgos	13	-1	
Soria	13	-1	
Valladolid	14	-1	
Salamanca	14	0	
Avila	11	-1	
Segovia	13	1	
Madrid	12	2	
Toledo	14	3	
Guadalajara	12	0	
Cuenca	14	-3	
Ciudad Real	15	2	
Albacete			
Cáceres	14	6	
Badajoz	16	7	
Vitoria			
Logroño	14	2	
Pamplona	15	4	
Huesca	16	1	
Zaragoza	14	2	
Lérida			
Gerona	15	2	
Barcelona	14	6	
Tarragona	12	6	
Tortosa	16	1	
Teruel	14	-3	
Castellón	14	5	
Valencia	13	6	
Alicante	15	6	
Murcia	14	5	
Sevilla	20	7	
Córdoba	18	5	
Jaén	19	6	
Baeza	15	6	
Granada	13	4	
Huelva	20	8	
San Fernando	17	11	
Algeciras	14	13	
Málaga	16	11	
Almería	18	8	
Palma			
Mahón	15	6	
Las Palmas			
Laguna			
Izaña			
Tetuán	15	12	
Melilla	16	11	
Tanger	13	12	

Tiempo probable

- EN LAS REGIONES
- I
 - II
 - III
 - IV
 - V
 - VI
 - VII
 - VIII
 - IX
 - X
 - XI
 - XII

Vientos flojos de dirección variable y buen tiempo.

Estado General

Las presiones altas ocupan el occidente de Europa formando un anticiclón que presenta dos núcleos, uno en España y otro en el norte de Francia. El buen tiempo es general.

Observaciones en Madrid de 18.ª del día 2 á 13.ª del día 3.

PARQUE DEL RETIRO (Altitud 667 m.)

Horas	Barómetro		Temperatura	Humedad	Viento	Lluvia	Estado del Cielo	Notas	Día 2	Horas de insolación	
	mm	milibares								C.º	%
18	709,6	946,1	10,0	46	N	0	C. cub.º			12,4	
1	709,7	946,2	6,0	74	NNE	0	Nuboso			2,2	
7	710,3	947,0	2,3	84	NE	0	D.º			12,6	
13	709,8	946,3	12,4	48	Cal	0	Nuboso			2,3	
										7,4	
										704,0	

OBSERVACIONES DE ESPAÑA

ESTACIONES	PRESIÓN MILIBARES		VIENTO		TEMPERATURA	COMIENZO LLUVIA	HUMEDAD %	TIEMPO		NUBES	MAR	VIGILANCIA	DIRECCIÓN Y FUERZA DEL VIENTO A							
	á 0°	VARIACIÓN	C.	D. y F.	C°			Presente	Pasado				500	1000	2000	3000	4000	5000	6000	
	N. M. G. N.																			
OBSERVACIONES Á 7 ^h													OBSERVACIONES Á 7 ^h							
La Coruña	1027,1	0,3	4	S-o	6			D					NE-2	ESE-2	NW-3	W-3				
Bilbao	27,9	0,3	4	WSW-1	5			NB		Cu-nb., A-cu										
Valladolid	28,5	0,0	0	NE-1	1			D												
Zaragoza	24,1	0,1	4	NW-1	5			D		Mn-cu										
Barcelona	23,4	-0,3	7	W-o	8			NB		Ci-st										
Mahón	25,3	0,3	1	W-1	12			D		Fr-cu	2									
Madrid	27,5	-0,1	7	NE-o	2	84		D	N				NE-o	NE-o	WNW-3	W-2	NNE-o	W-2		
Badajóz	24,1	0,0	4	Cal-o	8			D		St., Ci-cu										
Alicante	24,5	0,5	1	NNW-1	7			N		Cu-nb., A-cu	1									
Sevilla	23,8	1,2	1	NW-o	9			D												
Almería	25,5	0,4	4	NNE-2	9			N		Cu., Ci-st	1									
S.Fernando	22,9	0,4	4	ENE-3	12			N		Ci-cu	3									
Tetuán	23,7	0,0	0	NE-3	13			NB		Cu-nb., Ci-cu										
Melilla	27,4	0,9	2	SW-1	13			N			3									
Izaña																				
OBSERVACIONES Á 18 ^h													OBSERVACIONES Á 18 ^h DE LA VISPERA.							
La Coruña	26,3	0,5	1	NNE-2	12			D		Ci-st	4									
Bilbao	26,1			NNW-5																
Valladolid	23,3			Cal-o																
Zaragoza	23,0			SE-o																
Barcelona	24,2			SW-2																
Mahón	26,1			Cal-o																
Madrid	24,2	0,0	0	N-o	10	46		N	N	Ci., Ci-st	8		NE-2	SW-1	WNW-3					
Badajoz	22,6			Cal-o																
Alicante	24,2			NE-2																
Sevilla	21,5			W-1																
Almería	23,3			E-2																
S.Fernando	22,2	0,4	4	ESE-3	14			D		Ci-cu	4									
Tetuán	23,7			E-2																
Melilla	23,9			E-1																
Izaña																				

NOTICIAS

* Expresado en medias horas antes observación.
 ** D. despejado ó semidespejado. N. nublado ó cubierto. NB. niebla ó bruma. A. aguanieve. U. lluvias. LL. lluvias raras. G. granizo (sin truenos). An. aguanielo. IV. nieve. T. tormenta.
 *** D. despejado ó semidespejado. N. nublado. NO. cubierto constantemente. NB. niebla ó bruma. CA. aguanieve. U. lluvia. IV. nieve ó aguanielo. G. granizo (sin truenos). T. tormenta.