

DIRECCIÓN GENERAL DEL INSTITUTO GEOGRÁFICO Y ESTADÍSTICO

AÑO XXIX

Núm. 58

SERVICIO METEOROLÓGICO BOLETÍN

1921

27 de Febrero

OBSERVACIONES DEL EXTRANJERO

ESTACIONES	PRESIÓN MILIBARES				VIENTO	TEMPE- RATURA	TIEMPO	PRESIÓN MILIBARES	VIENTO	ESTACIONES	PRESIÓN MILIBARES				VIENTO	TEMPE- RATURA	TIEMPO	PRESIÓN MILIBARES	VIENTO									
	á O°	N. M. G. N.	VARIACIÓN	C							D. y F.	á O°	N. M. G. N.	VARIACIÓN						C	D. y F.	á O°	N. M. G. N.	VARIACIÓN	C	D. y F.		
	OBSERVACIONES Á 7 ^h							OBSERV. Á 18 ^h							OBSERVACIONES Á 7 ^h							OBSERV. Á 18 ^h						
DINAMARCA										Tours	1038,9	0,9		ENE-2	4	N						1038,8	ENE-4					
Skagen										Saint Mathieu	43,5	0,5		ENE-4	4	D						40,8	NE-4					
Hanstholm										Isla de Aix	38,1	1,3		ENE-3	8	D						36,8	NE-2					
Copenhague	1032,2				W-3		NE			Clermont	37,3	1,1		NNE-3	4	NE												
Blaavandshuk										Lyon																		
ALEMANIA										Tolosa												29,3	Cal-o					
Hamburgo										Biarritz	32,3	0,0		Cal-o	7	NE												
Berlin										Marsella																		
Dresde										Perpiñán	34,6	1,3		SW-1	4	N												
Karlsruhe										Cabo Sicié	31,3	0,0		NE-2	7	N												
Munich										Niza																		
Aquisgrán										ITALIA																		
HOLANDA										Trento																		
Helder	41,3				SW-2		N			Pádua																		
BÉLGICA										Trieste																		
Bruselas										Milán																		
ISLAS BRITÁNICAS										Turín																		
Stornoway	29,3				WSW-5		LL			Génova																		
Aberdeen										Liorna																		
Glasgow										Ancona																		
Shields TYNEMOUTH										Roma	33,3			N-2		D												
Malin Head										Nápoles																		
Blackad										Magdalena																		
Valentia	45,3				NNE-1		D			Cagliari																		
Holyhead										Palermo																		
Cranwell										Túnez																		
Pembroke										PORTUGAL																		
Greenwich										Oporto																		
Felixstowe										Lisboa	22,6	0,0		NNE-3	9	D						25,1	NNW-2					
Calskol										Lagos	22,9	0,0		Cal-o	11	N						35,9	Cal-o					
Scilly	31,9				NNE-2		N			Horta	36,5	0,3		ENE-4	13	N						36,5	NNE-7					
AUSTRIA										Flores																		
Vienna										Punta Delgada	35,5	1,1		ENE-2	12	D						34,9	NE-1					
SUIZA										Funchal	34,1	-0,4		ENE-3	13	11						25,3	ENE-3					
Berne										ARGELIA																		
FRANCIA										Orán																		
Gris Nez	43,9	0,0			Cal-o	1	NE			Argél	28,3	0,7		NE-1	12	D						27,8	NE-3					
Cherburgo										Laghouat																		
París	41,7	0,5			N-1	1	N			Biskra	29,5			E-2	11	N						26,3	E-3					
Dijón	39,3	1,6			NE-3	2	N			Cap de Garde																		

RADIOGRAMAS TRANSMITIDOS DESDE BARCOS

<p style="text-align: center;">PRECIOS DE SUSCRIPCIÓN</p> <p>ESPAÑA Un año 36 pesetas. Un semestre 18 pesetas</p> <p>EXTRANJERO Un año 72 pesetas.</p> <p>ADMINISTRADOR: Sr. Habilitado del Instituto Geográfico y Estadístico</p>	<p style="text-align: center;">CORRESPONDENCIA . CORRESPONDANCE . CORRESPONDENCE . KORRESPONDENZ</p> <p style="text-align: center;"><i>Sr. Jefe del servicio Meteorológico</i></p> <p style="text-align: center;"><i>Parque del Retiro</i></p> <p style="text-align: center;"><i>Madrid. (España)</i></p> <p style="text-align: center;">Apartado 285</p>
---	---

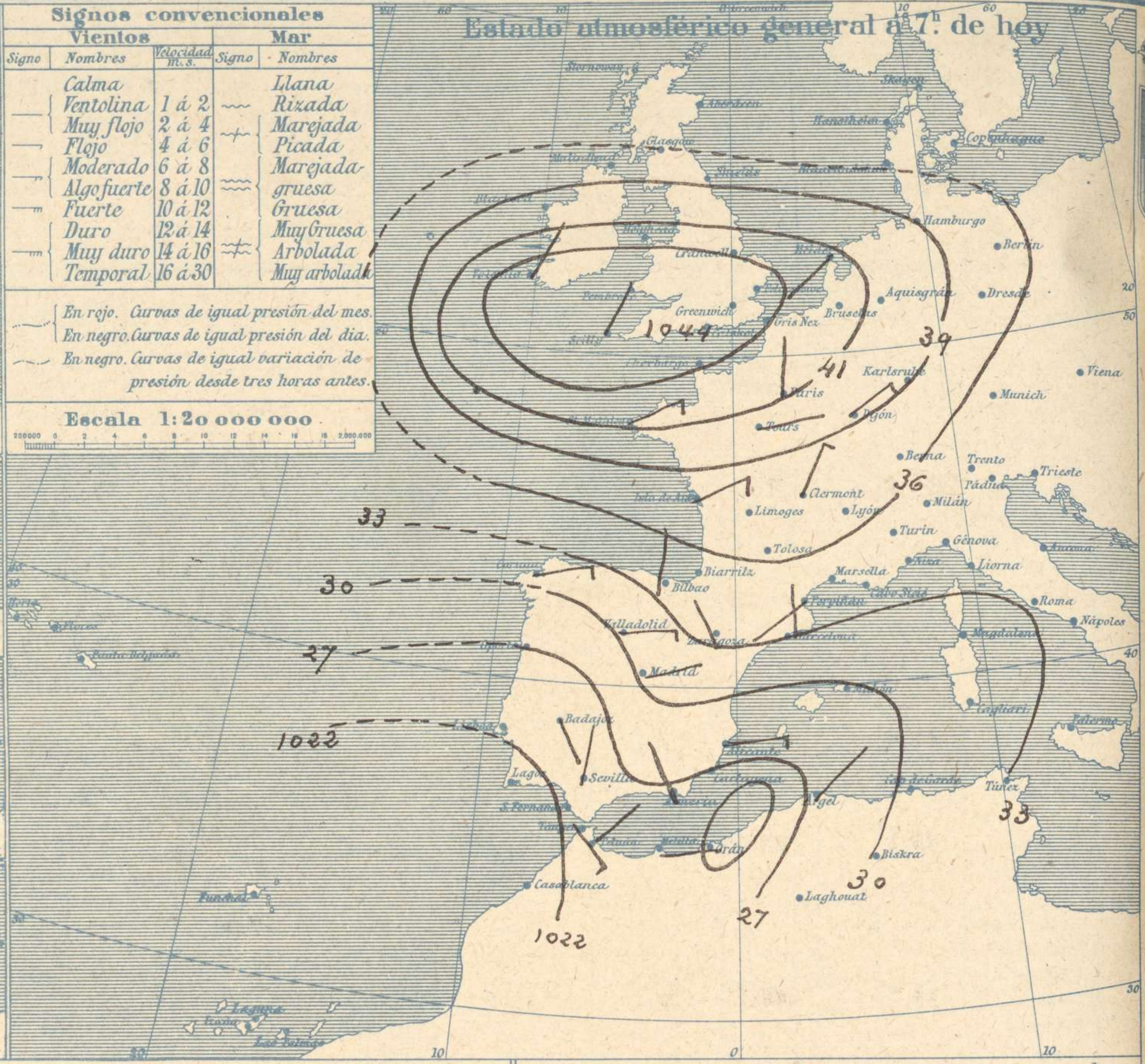
Observaciones aerológicas

Signos convencionales			Vientos		Mar	
Signo	Nombres	Velocidad m.s.	Signo	Nombres	Signo	Nombres
—	Calma		—	Lilana	—	Lilana
—	Ventolina	1 á 2	—	Rizada	—	Rizada
—	Muy flojo	2 á 4	—	Marejada	—	Marejada
—	Flojo	4 á 6	—	Picada	—	Picada
—	Moderado	6 á 8	—	Marejada gruesa	—	Marejada gruesa
—	Algo fuerte	8 á 10	—	Gruesa	—	Gruesa
—	Fuerte	10 á 12	—	Muy Gruesa	—	Muy Gruesa
—	Duro	12 á 14	—	Arbolada	—	Arbolada
—	Muy duro	14 á 16	—	Muy arbolada	—	Muy arbolada
—	Temporal	16 á 30				

En rojo. Curvas de igual presión del mes.
En negro. Curvas de igual presión del día.
En negro. Curvas de igual variación de presión desde tres horas antes.

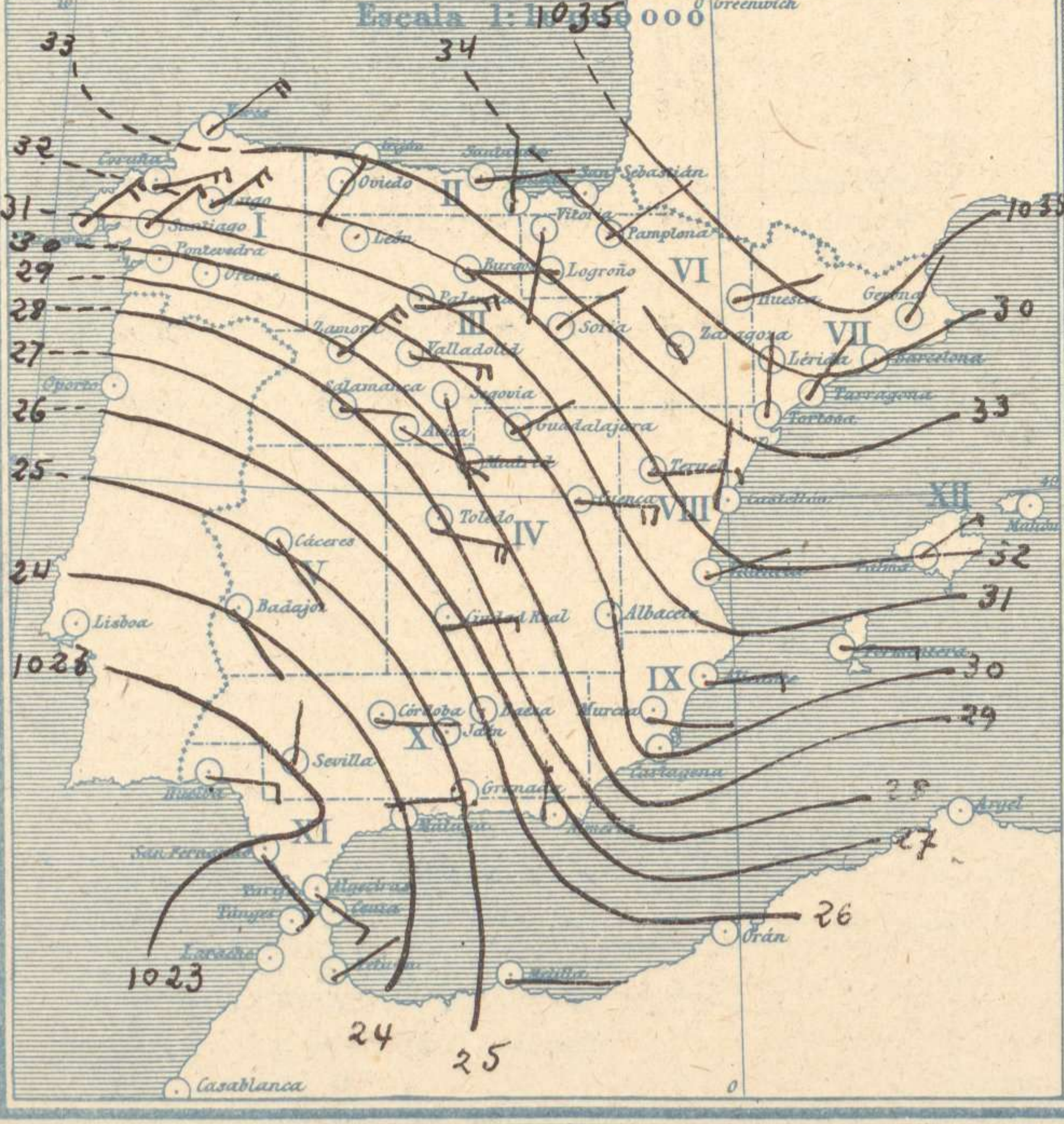
Escala 1:20 000 000

Estado atmosférico general á 7^h de hoy

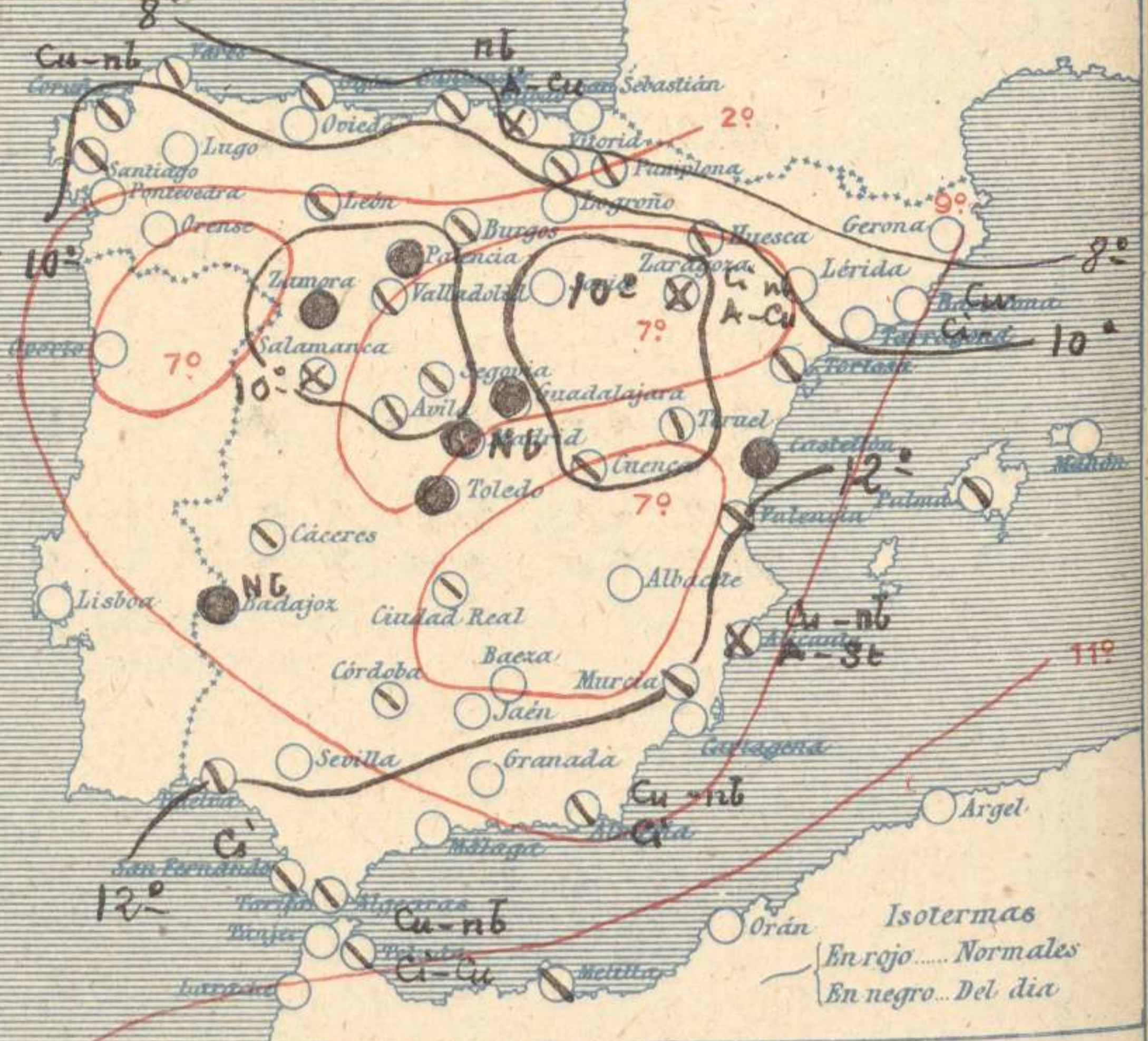


Estado atmosférico en España á 8^h de hoy

Escala 1:10 350 000



Temperaturas y Estado del cielo á 8^h

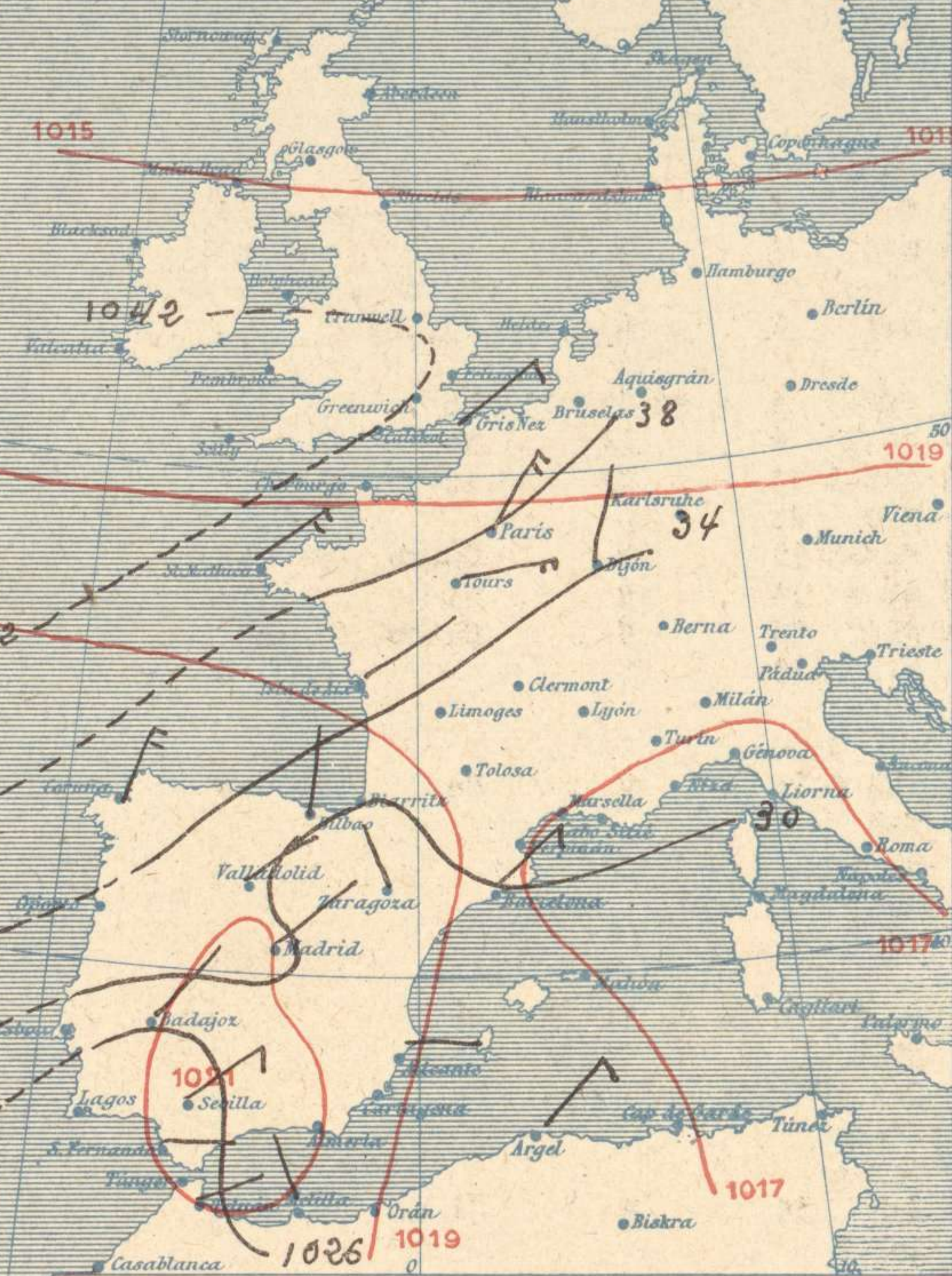


Signos convencionales			Visibilidad		
Cielo					
○	Despejado	●	0	Sólo se ve hasta	200m
○	Con nubes	⊗	1	Id	500m
⊖	Bruma	R.	3	Id	2000m
⊗	Niebla		5	Id	10000m
			7	Id	30000m

Equivalencias de milibares á milímetros de mercurio.

mb.	mm.	mb.	mm.	mb.	mm.
974.0	730.6	998.0	748.6	1022.0	766.6
976.0	732.1	1000.0	750.1	1024.0	768.1
978.0	733.6	1002.0	751.6	1026.0	769.6
980.0	735.1	1004.0	753.1	1028.0	771.1
982.0	736.6	1006.0	754.6	1030.0	772.6
984.0	738.1	1008.0	756.1	1032.0	774.1
986.0	739.6	1010.0	757.6	1034.0	775.6
988.0	741.1	1012.0	759.1	1036.0	777.1
990.0	742.6	1014.0	760.6	1038.0	778.6
992.0	744.1	1016.0	762.1	1040.0	780.1
994.0	745.6	1018.0	763.6	1042.0	781.6
996.0	747.1	1020.0	765.1	1044.0	783.1

Estado atmosférico general á 18^h de ayer



Temperaturas extrema y Lluvia

Estaciones	Temperaturas		Lluvia mm
	Max	Mínima	
La Coruña	11	10	0.3
Santiago	11	5	1
Pontevedra			
Lugo	6	4	
Orense			
Gijón	11	6	18
Oviedo			
Santander	11	9	6
Bilbao	12	7	6
San Sebastián			
León	10	3	
Zamora	14	4	1
Palencia	10	4	6
Burgos	6	4	3
Soria	7	3	15
Valladolid	9	4	5
Salamanca	7	2	9
Avila	3?	1	6
Segovia	5	3	6
Madrid	10	6	26
Toledo	12	7	8
Guadalajara	8	4	19
Cuenca	11	4	4
Ciudad Real	13	6	6
Albacete			
Cáceres	12	6	4
Badajoz	15	8	2
Vitoria	9	5	2
Logroño			
Pamplona	9	3	1
Huesca	11	3	1
Zaragoza	11	6	3
Lérida			
Gerona	13	4	
Barcelona	13	7	
Tarragona	10	7	
Tortosa	14	8	1
Teruel	10	3	2
Castellón	14	8	8
Valencia	13	10	
Alicante	17	6	
Murcia	18	8	1p
Sevilla	17	10	0.3
Córdoba	16	9	
Jaén			
Baeza			
Granada	14	6	1
Huelva	17	10	1
San Fernando	18	10	
Algeciras	18	11	
Málaga			
Almería	17	9	
Palma	14	7	6
Mahón			
Las Palmas			
Laguna			
Izaña			
Tetuán	18	11	
Melilla	19	9	
IBIZA	15	13	
Tanger			

Estado General

A causa de robustecerse rápidamente y con intensidad el anticiclón de las islas Británicas, queda al sur de España un área de presiones débiles y se establece un régimen de lluvias generales en la península Ibérica, acompañadas de vientos del primer cuadrante.

EN LAS REGIONES

- I
- II
- III
- IV
- V
- VI
- VII
- VIII
- IX
- X
- XI
- XII

No se hace predicción.

Tiempo probable

Observaciones en Madrid de 18^h del día 26 á 13^h del día 27.

PARQUE DEL RETIRO (Altitud 667 m.)

Horas	Barómetro		Temperatura C°	Humedad %	Viento Dirección F ²⁴	Lluvia mm	Estado del Cielo	Notas	Horas de insolación
	mm	milibares							
18	711,2	948,2	6,3	95	NE	1 2,8	Lluve		0-0
1	711,5	948,6	6,0	98	ENE	2 9,5	Lluve		Temperatura máxima 9,5
7	712,5	949,9	5,6	98	ENE	2 5,1	Lluve		Id mínima 5,6
13	714,0	951,9	7,9	87	E	3 6,5	Lluve		Id máxima normal 12,1
									Id mínima id 2,1
									Id normal media 7,0
									Presión normal 706,1

OBSERVACIONES DE ESPAÑA

ESTACIONES	PRESIÓN MILIBARES		VIENTO D. y F.	TEMPE- RATU- RA C°	HUMEDAD % Comienzo Lluvia Presente Pasado	TIEMPO Presente Pasado	NUBES	MAR	VISTIBILIDAD	DIRECCIÓN Y FUERZA DEL VIENTO Á								
	á 0°	VARIACIÓN								500	1000	2000	3000	4000	5000	6000		
	N.M. G.N.	C.																
OBSERVACIONES Á 7 ^h																		
La Coruña	31.8	-0.9	7 ENE-4	11		N	Cu-nb											
Bilbao	33.1	1.1	1 N-1	7		NB	Nb,,A-cu											
Valladolid	29.7	0.3	1 E-5	6		N												
Zaragoza	32.7	0.4	1 NW-0	7		NB	Cu-nb,,A-cu											
Barcelona	32.9	0.6	1 N-1	9		D	Cu,,Ci											
Mahón																		
Madrid	29.8	1.5	1 ENE-2	6	98	11 11	Nb		5									
Badajoz	23.9	-0.1	7 SE-1	9		LL	Nb											
Alicante	29.0	0.8	1 ENE-1	13		NB	Cu-nb,,A-st		3									
Sevilla	23.4	0.5	1 N-0	11		D												
Almería	26.2	0.3	4 NNW-2	13		N	Cu-nb,,Ci		2									
S.Fernando	22.3	0.0	3 SE-4	13		N	Ci		4									
Tetuán	23.8	0.0	0 NE-2	13		N	Cu-nb,,Ci-cu											
Mehilla	26.7	-0.8	8 E-1	13		N			3									
Izaña																		
OBSERVACIONES Á 18 ^h																		
La Coruña	36.6	-0.8	8 NNE-5	10		N	Cu		5									
Bilbao	29.5		N-3															
Valladolid	29.9		NE-4															
Zaragoza	28.7		NW-1															
Barcelona	29.8		NE-1															
Mahón																		
Madrid	31.7	-0.7	7 NE-1	6	14	95 11 11	Nb		6									
Badajoz	25.5		NE-0															
Alicante	27.7		E-0															
Sevilla	24.3		NE-4															
Almería	26.6		Cal-0															
S.Fernando	25.5	-0.7	7 E-3	15		N	Ci		1									
Tetuán	25.5		ENE-2															
Mehilla	29.1		NW-0															
Izaña																		

NOTICIAS

* Expresado en medias horas antes observación.
 ** D. despejado ó semidespejado: N. nublado ó cubierto: NB. niebla ó bruma: A. aguanieve: H. lluvias: LL. lluvias (sin truenos): An. aguacilones: iv. nieve: T. tormenta.
 *** D. despejado ó semidespejado: N. nublado: NO. cubierto constantemente: NB. niebla ó bruma: A. aguanieve: H. lluvias: iv. nieve: G. granizo (sin truenos): T. tormenta.