

# DIRECCIÓN GENERAL DEL INSTITUTO GEOGRÁFICO Y ESTADÍSTICO

AÑO XXIX

Núm.º 57

## SERVICIO METEOROLÓGICO BOLETÍN

1921

26 de Febrero

### OBSERVACIONES DEL EXTRANJERO

ESTACIONES	PRESIÓN MILIBARES				VIENTO	TEMPE- RATURA	TIEMPO		PRESIÓN MILIBARES	VIENTO	ESTACIONES	PRESIÓN MILIBARES				VIENTO	TEMPE- RATURA	TIEMPO		PRESIÓN MILIBARES	VIENTO															
	á O.º	N. M. G. N.	VARIACIÓN	C			D. y F.	C.º				Presente	Pasado	á O.º	N. M. G. N.			D. y F.	á O.º			N. M. G. N.	VARIACIÓN	C	D. y F.	C.º	Presente	Pasado	á O.º	N. M. G. N.	D. y F.					
	OBSERVACIONES Á 7 <sup>h</sup>								OBSERV. Á 18 <sup>h</sup>									OBSERVACIONES Á 7 <sup>h</sup>								OBSERV. Á 18 <sup>h</sup>										
DINAMARCA											Tours	1029,5	0,8		Cal-o	7	NB							Saint Mathieu	36,7	1,2		NE-5	7	N						
Skagen											Isla de Aix	32,1	0,5		N-2	7	NB							Clermont X	32,1	0,9		Cal-o	2	N						
Hanstholm											Lyón																									
Copenhague											Tolosa	29,3	0,4		E-1	7	LL																			
Blaavandshuk											Biarritz	29,7	-1,3		SSW-1	9	LL																			
ALEMANIA											Marsella																									
Hamburgo X	1027,9				SE-1				NB		Perpiñán X	30,9	0,0		Cal-o	8	N																			
Berlin											Cabo Sicié X	30,2	0,3		NE-3	7	N																			
Dresde											Niza X	31,8	0,4		E-2	5	D																			
Karlsruhe											ITALIA																									
Munich											Trento																									
Aquisgrán											Pádua																									
HOLANDA											Trieste																									
Helder	1035,9				N-3				N		Milán																									
BÉLGICA											Turin																									
Bruselas	33,3	2,1			NNE-1	5			NB		Génova																									
ISLAS BRITÁNICAS											Liorna																									
Stornoway											Ancona																									
Aberdeen											Roma																									
Glasgow											Nápoles																									
Shields TYNEMOUTH											Magdalena																									
Malin Head											Cagliari																									
Blacksod											Palermo																									
Valentia											Túnez																									
Holyhead											PORTUGAL																									
Cranwell											Oporto																									
Pembroke											Lisboa																									
Greenwich											Lagos																									
Felixstowe											Horta																									
Calskol											Flores																									
Scilly											Punta Delgada																									
AUSTRIA											Funchal																									
Vienna											ARGELIA																									
SUIZA											Orán																									
Berna											Argél																									
FRANCIA											Laghouat																									
Gris Nez	35,5	2,0			NE-3	4			LL		Biskra																									
Cherburgo											Cap de Garde																									
París	32,9	1,7			ENE-1	4			N																											
Dijón	32,0	0,7			SE-1	3			N																											

#### RADIOGRAMAS TRANSMITIDOS DESDE BARCOS

#### PRECIOS DE SUSCRIPCIÓN

ESPAÑA ..... Un año 36 pesetas. Un semestre 18 pesetas  
EXTRANJERO ..... Un año 72 pesetas.

ADMINISTRADOR: Sr. Habilitado del Instituto Geográfico y Estadístico

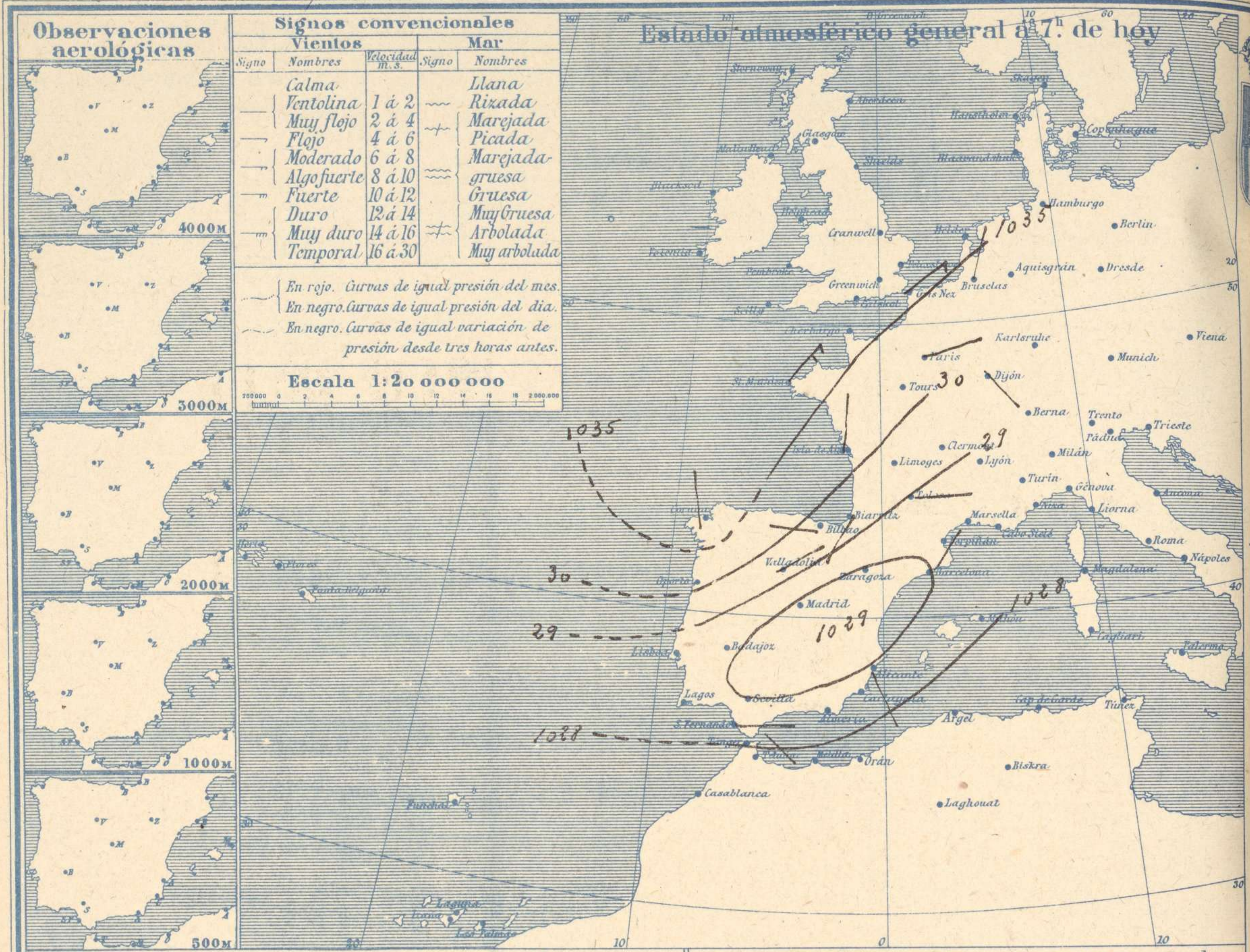
#### CORRESPONDENCIA . CORRESPONDANCE . CORRESPONDENCE . KORRESPONDENZ

*Sr. Jefe del Servicio Meteorológico  
Parque del Retiro*

Apartado 285

Madrid. (España)

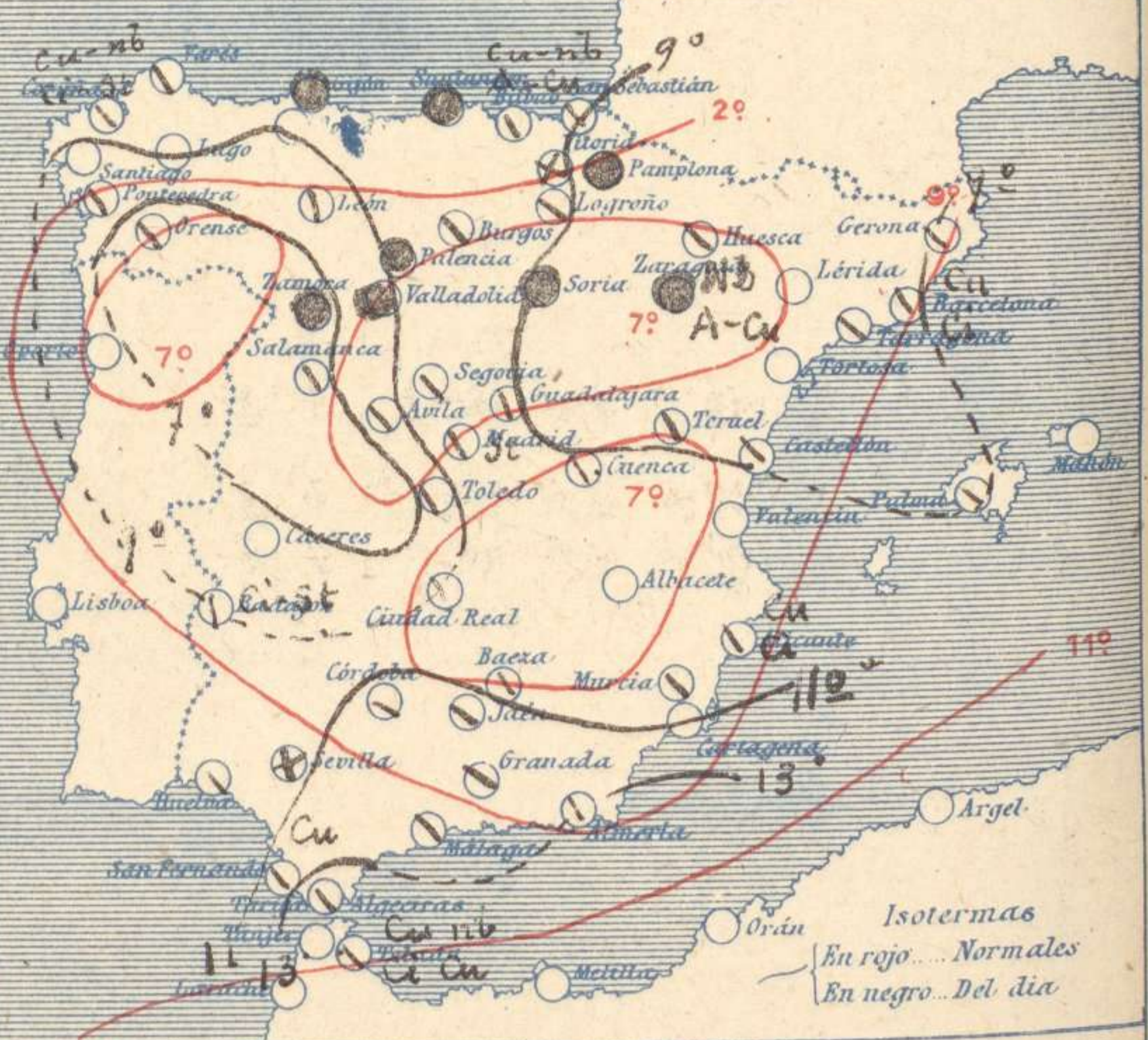
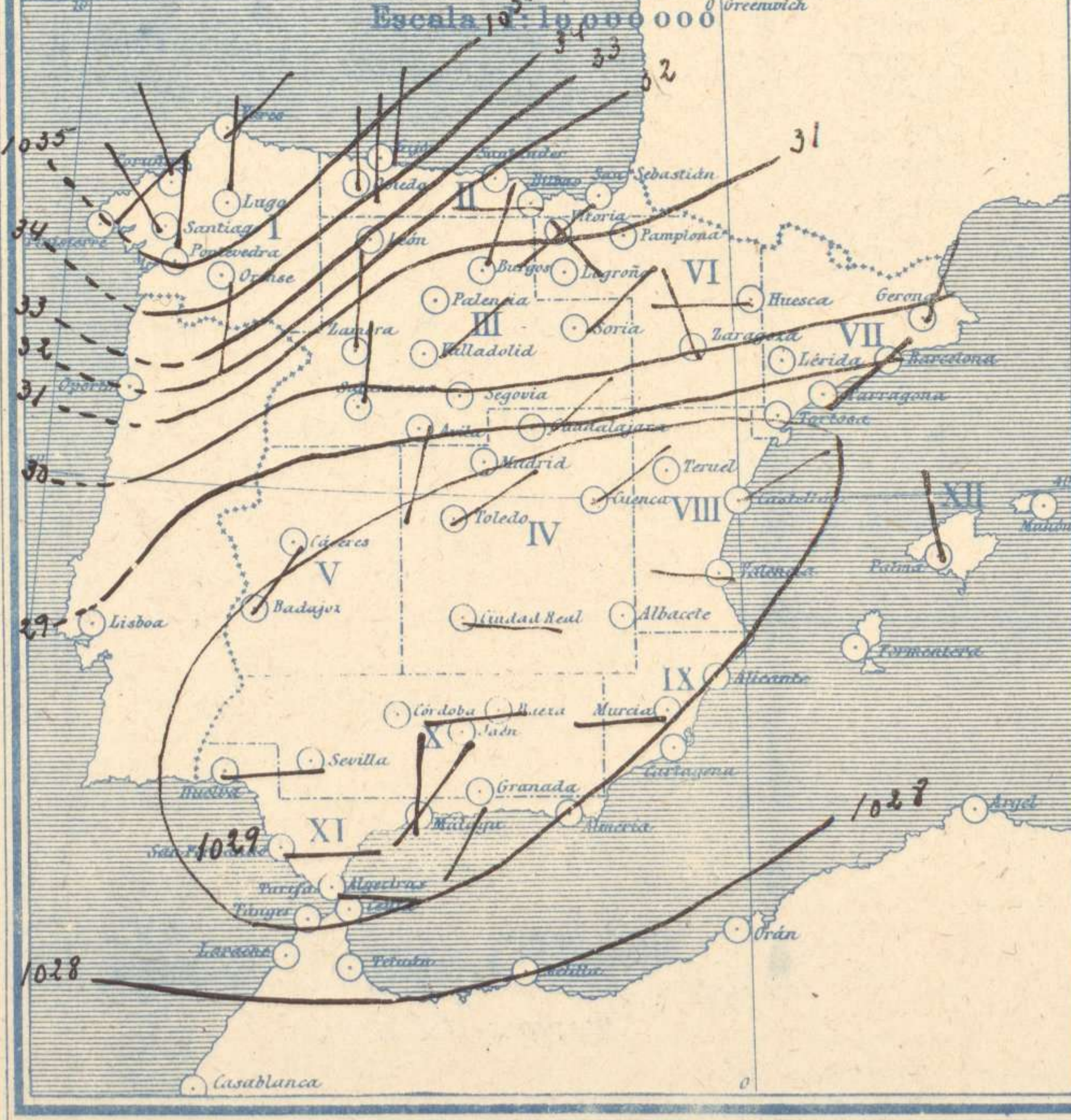




Estado atmosférico general a 7<sup>h</sup> de hoy

Estado atmosférico en España a 8<sup>h</sup> de hoy

Temperaturas y Estado del cielo a 8<sup>h</sup>



Signos convencionales

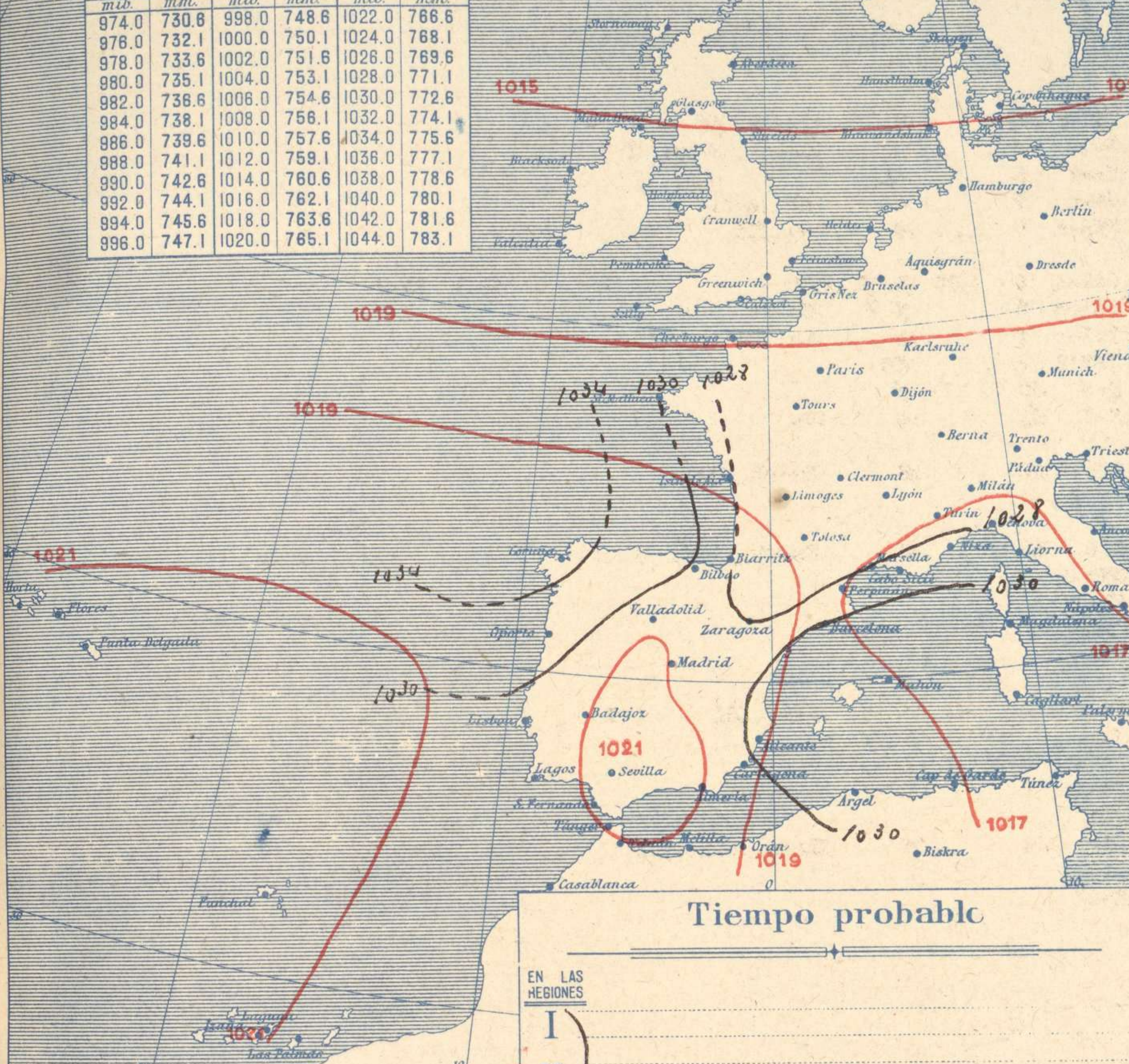
Cielo			Visibilidad		
○	Despejado	●	0	Sólo se ve hasta	200m
○	Con nubes	⊗	1	Id	500m
⊖	Bruma	⊗	3	Id	2000m
⊗	Niebla	⊗	5	Id	10000m
		⊗	7	Id	30000m



**Equivalencias de milibares á milímetros de mercurio.**

mib.	mm.	mib.	mm.	mib.	mm.
974.0	730.6	998.0	748.6	1022.0	766.6
976.0	732.1	1000.0	750.1	1024.0	768.1
978.0	733.6	1002.0	751.6	1026.0	769.6
980.0	735.1	1004.0	753.1	1028.0	771.1
982.0	736.6	1006.0	754.6	1030.0	772.6
984.0	738.1	1008.0	756.1	1032.0	774.1
986.0	739.6	1010.0	757.6	1034.0	775.6
988.0	741.1	1012.0	759.1	1036.0	777.1
990.0	742.6	1014.0	760.6	1038.0	778.6
992.0	744.1	1016.0	762.1	1040.0	780.1
994.0	745.6	1018.0	763.6	1042.0	781.6
996.0	747.1	1020.0	765.1	1044.0	783.1

### Estado atmosférico general á 18<sup>h</sup> de ayer



### Temperaturas extrema y Lluvia

Estaciones	Temperaturas		Lluvia
	Max	Minima	
<b>REGION DE N. W.</b>			
La Coruña	13	10	2
Santiago	18	6	2
Pontevedra	15	3	
Lugo	11	4	7
Orense	18	2	7
<b>REGION CANTABRICA</b>			
Gijón	17	10	10
Oviedo	15	7	2
<b>REGION DEL DUERO</b>			
Santander	14	9	1
Bilbao	16	9	
San Sebastián	5	5	
<b>REGION CENTRAL</b>			
León	13	2	
Zamora	10	2	
Palencia	14	3	5
Burgos	12	4	1p
Soria	10	1	1
Valladolid	13	4	3
Salamanca	17	2	7
Avila	11	2	1p
Segovia	14	3	1
Madrid	13	6	
Toledo	15	6	
Guadalajara	12	5	
Cuenca	11	0	
Ciudad Real	15	3	
Albacete			
<b>EXTREMA MADRID</b>			
Cáceres			
Badajoz	18	5	
Vitoria	13	4	3
Logroño	11	4	
Pamplona	10	5	1
Huesca	13	4	
Zaragoza	13	5	0,3
<b>ALTO EBRO</b>			
Lérida			
Gerona	16	9	6
Barcelona	14	8	
Tarragona	15	9	
Tortosa			
<b>CATALUNA</b>			
Teruel	12	2	2
Castellón	14	8	1p
Valencia	14	8	
<b>LEVANTE</b>			
Alicante	18	5	1p
<b>REGION DELE</b>			
Murcia			
Sevilla	20	10	
Córdoba	18	11	
<b>CUENCA DEL GUADALQUIVIR</b>			
Jaén	20	7	
Baeza	15	6	
Granada	15	5	1
<b>CUENCA SUR</b>			
Huelva	19	9	
San Fernando	18	10	
<b>COSTA</b>			
Algeciras	18	11	
Málaga	16	9	
Almería	17	11	
<b>PALEA RES</b>			
Palma	15	7	
Muhón			
<b>AFRICA</b>			
Las Palmas			
Laguna			
Izaña			
Tetuán	14	11	
Melilla			
Tánger			

### Estado General

Las presiones altas formando un anticiclón de importancia, se hallan sobre las islas Británicas y en España existe también un área de presiones fuertes relativas.

El tiempo de la península Ibérica es de vientos flojos de dirección variable y mucha nubosidad, careciendo de importancia las lluvias registradas.

### Tiempo probable

EN LAS REGIONES

I	}	Vientos flojos de dirección variable y cielo nuboso.
II		
III		
IV		
V		
VI	}	Vientos flojos de la región del E. y ligeras lluvias.
VII		
VIII		
IX		
X		
XI		
XII		

### Observaciones en Madrid de 18<sup>h</sup> del día 25 á 13<sup>h</sup> del día 26.

PARQUE DEL RETIRO (Altitud 667 m.)

Horas	Barómetro		Temperatura C°	Humedad %	Viento Dirección F <sup>ca</sup>	Lluvia Nieve mm	Estado del Cielo	Notas
	mm	milibares						
18	713,2	950,9	9,4	84	SW	0	Cub <sup>o</sup> .	horas de insolación 2-56
1	713,6	951,4	5,8	95	Cal	0	Nuboso.	Temperatura máxima 12,7
7	712,3	949,7	5,8	96	Cal	0	Cub <sup>o</sup> .	Id mínima 5,5
13	712,2	949,5	7,2	92	NW	0	Llovisna.	Id máxima normal 12,2
								Id mínima id 2,4
								Id normal media 7,3
								Presión normal 706,1



# OBSERVACIONES DE ESPAÑA

ESTACIONES	PRESIÓN MILIBARES		VIENTO	TEMPE. RATU- RA	HUMEDAD	TIEMPO		NUBES	MAR	VISIBILIDAD	DIRECCIÓN Y FUERZA DEL VIENTO Á						
	á 0°	VARIACIÓN				C	D. y F.				C°	Presente	Pasado	500	1000	2000	3000
	N. M. G. N.																
OBSERVACIONES Á 7 <sup>h</sup>												OBSERVACIONES Á 7 <sup>h</sup>					
La Coruña	36,5	1,5	1	NNE-4	10		N	Cu-nb., Ci-st	4								
Bilbao	30,1	0,3	4	W-1	9		N	Cu-nb., A-cu	2								
Valladolid	31,5	0,0	0	NE-1	5		LL										
Zaragoza	29,5	0,1	4	NW-0	7		LL	Nb., A-cu									
Barcelona	28,9	0,0	0	NNE-0	9		N	Cu., Ci									
Mahón																	
Madrid	29,4	-0,4	5	Cal-0	6	95	N N	St		7	NE-1	SW-1					
Badajóz	29,0	-0,5	5	Cal-0	8		N	Cu-st									
Alicante	29,0	0,0	4	Cal-0	7		N	Cu., Ci									
Sevilla X	29,0	0,0	0	WNW-2	10		NB										
Almería X	31,0	0,0	0	N-0	13		N										
S.Fernando	28,1	0,0	0	E-2	11		N	Cu		2							
Tetuán																	
Melilla	27,8	0,0	0	WNW-2	13		N	Cu-nb., Ci-cu									
Izaña																	
OBSERVACIONES Á 18 <sup>h</sup>												OBSERVACIONES Á 18 <sup>h</sup>					
La Coruña	38,6	0,4	4	N-2	12		N	Cu-nb., A-st	4								
Bilbao	29,5			NNW-5													
Valladolid	28,7			NE-1													
Zaragoza	28,3			NE-0													
Barcelona	29,5			SW-0													
Mahón																	
Madrid	29,7	0,3	7	SW-0	9	89	N N	A-cu., Ci		7							
Badajoz	28,7			N-1													
Alicante	29,5			ESE-2													
Sevilla X	27,8			SW-1													
Almería	28,6			N-1													
S.Fernando	28,7	0,0	0	E-2	18		N	Fr-cu., Ci-cu	2								
Tetuán																	
Melilla	27,6			NE-2													
Izaña																	

ESTACIONES	PRESIÓN MILIBARES		VIENTO	TEMPE. RATU- RA	TIEMPO	PRESIÓN MILIBARES	VIENTO	ESTACIONES	PRESIÓN MILIBARES		VIENTO	TEMPE. RATU- RA	TIEMPO	PRESIÓN MILIBARES	VIENTO		
	á 0°	VARIACIÓN							C	D. y F.						C°	Presente
	N. M. G. N.					N. M. G. N.			N. M. G. N.						N. M. G. N.		
OBSERVACIONES Á 8 <sup>h</sup>								OBSERVACIONES Á 8 <sup>h</sup>									
Vares ?	33,7	1,1		NE-8	8	N		Vitoria	30,1	0,7	1	SE-1	8	NB		27,8	NE-2
Finisterre	35,4	0,7		NE-5	9	N		Logroño	30,9	0,0	0	NW-0	8	N		32,1	E-0
Santiago	34,3	-1,1	7	NW-3	7	D		Pamplona	30,6	0,0	0	W-1	5	LL		28,2	Cal-0
Pontevedra	34,6	1,3	1	N-6	9	N		Huesca	31,1	0,0	0	W-0	8	N		30,6	WSW-1
Lugo	35,1			N-3	6	D		Lérida									
Orense	34,6	0,0	0	S-0	4	N		Gerona	30,2	0,0	0	NNE-1	9	N		29,0	SE-1
Gijón	33,8	2,0	1	NNE-3	10	LL		Tarragona	29,0			NE-2	10	N		30,2	WSW-1
Oviedo	33,9	0,0	0	N-1	8	N		Tortosa									
Santander	30,3	1,5	3	W-0	10	LL		Teruel	30,1			Cal-0	4	NB		31,8	Cal-0
San Sebastián	31,3	1,3	1	SW-1	9	N		Castellón	29,5	-0,3	6	ENE-0	9	N		30,2	NE-1
León	31,5			N-2	6	N		Valencia	27,8			WNW-1	10	D		30,7	SE-2
Zamora	29,9	-0,3	6	N-1	2	LL		Murcia	28,7			W-0	10	N		28,9	E-1
Palencia	31,1	0,4	4	NE-0	5	LL		Córdoba	28,9	0,0	0	E-1	11	N		27,1	E-4
Burgos	31,5			NNE-0	8	N		Jaén	27,1			SW-0	9	N		24,9	NW-1
Soria	30,9	0,0	0	NE-1	3	11		Baeza	31,0	0,0	0	NW-1	8	N		28,7	NW-3
Salamanca	32,2	-0,6	5	N-1	2	N		Granada	31,0			SW-1	8	N		29,9	S-2
Ávila	29,7			S-1	3	N		Huelva	28,9			E-0	10	N		28,3	SW-1
Segovia	30,2	0,7	2	W-1	4	N		Tarifa									
Toledo ?	23,5	-0,3	8	NE-1	4	N		Algeciras	28,6	0,0	0	E-3	14	N			
Guadalajara	28,9	-0,3		NE-0	7	N		Tánger									
Cuenca	29,1	0,0	0	NE-4	4	N		Málaga	30,4	-0,3	5	N-1	12	N		30,9	S-2
Ciudad Real	29,8	0,0	0	E-0	5	NB		Palma	30,1	0,4	4	NNW-0	9	N		30,1	NE-1
Albacete								Las Palmas									
Cáceres								Laguna									

**NOTICIAS**

\* Expresado en medias horas antes observación.  
 \*\* D. despejado ó semidespejado; N. nublado ó cubierto; NB. niebla ó bruma; A. aguaceros; H. lloviznas; LL. lluvias; G. granizo (sin truenos); An. aguanielo; nv. nieve; T. tormenta.  
 \*\*\* D. despejado ó semidespejado; N. nublado; NO. cubierto constantemente; NB. niebla ó bruma; A. aguaceros; H. lloviznas; nv. nieve ó aguanielo; G. granizo (sin truenos); T. tormenta.