

DIRECCIÓN GENERAL DEL INSTITUTO GEOGRÁFICO Y ESTADÍSTICO

AÑO XXIX

Núm. 39.

SERVICIO METEOROLÓGICO BOLETÍN

1921

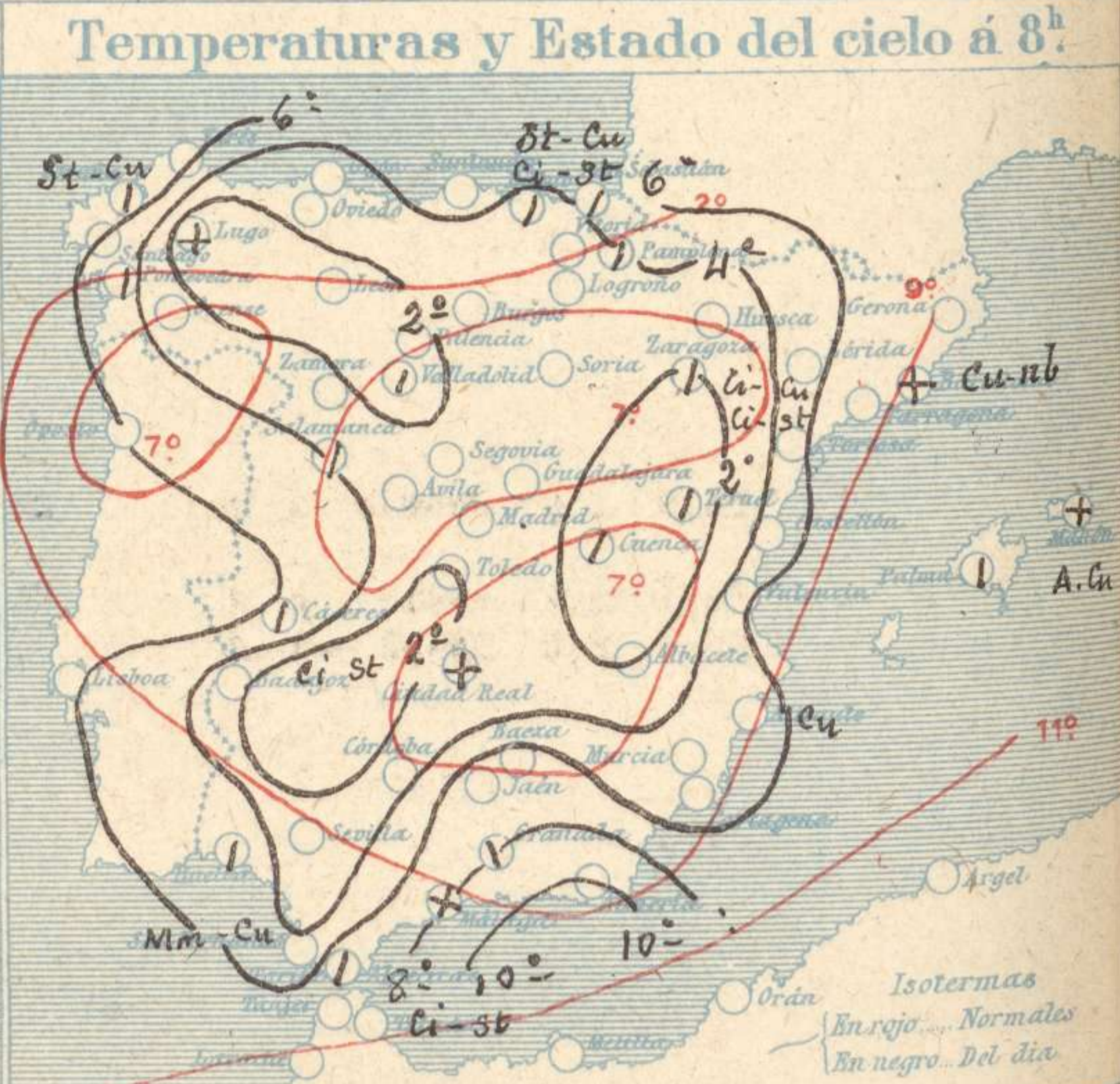
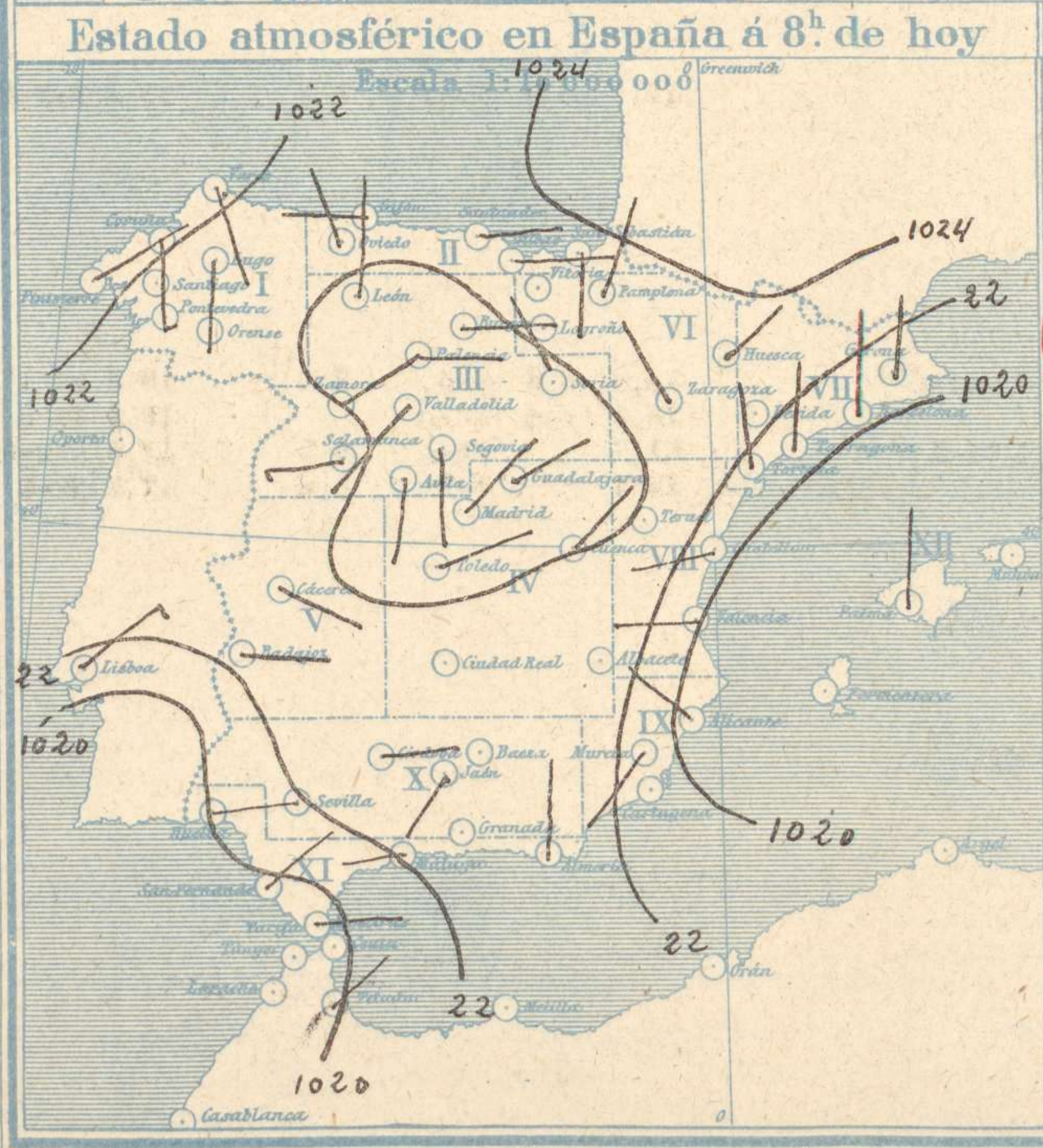
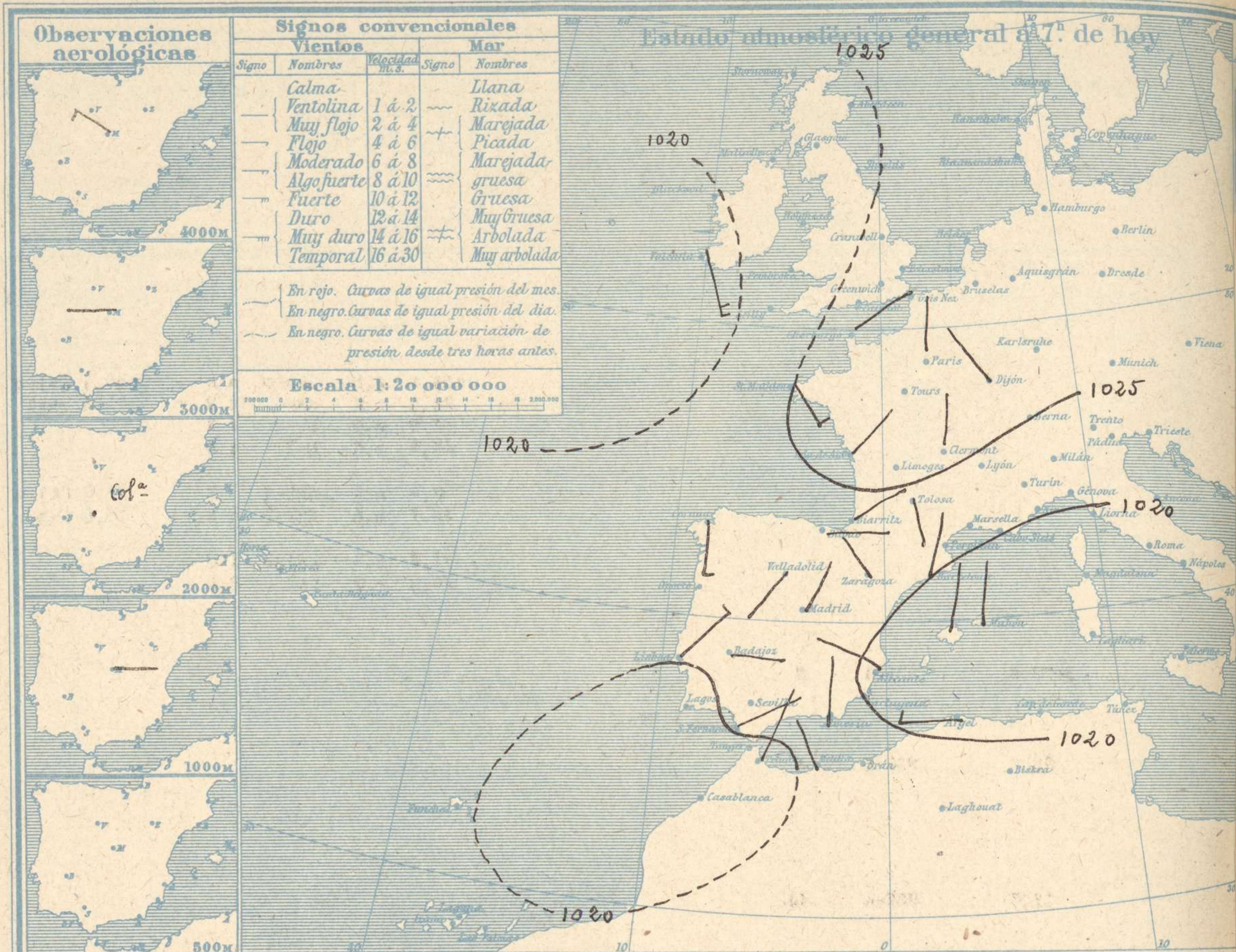
8 de Febrero

OBSERVACIONES DEL EXTRANJERO

ESTACIONES	PRESIÓN MILIBARES		VIENTO		TEMPERATURA	TIEMPO		PRESIÓN MILIBARES		VIENTO		TEMPERATURA	TIEMPO		PRESIÓN MILIBARES		VIENTO																	
	á O°	VARIACIÓN	C	D. y F.	C°	Presente	Pasado	á O°	VARIACIÓN	C	D. y F.	C°	Presente	Pasado	á O°	VARIACIÓN	C	D. y F.																
	OBSERVACIONES Á 7 ^h								OBSERV. Á 18 ^h									OBSERVACIONES Á 7 ^h								OBSERV. Á 18 ^h								
DINAMARCA																				Tours	1024,5	0,5	Cal-o	0	N				1022,1	Cal-o				
Skagen																				Saint Mathieu	24,5	0,4	SE-4	5	N				22,9	SE-3				
Hanstholm																				Isla de Aix	25,9	0,5	NE-2	1	N									
Copenhague																				Clermont	25,3	0,8	N-3	-1	N									
Blaavandshuk																				Lyon														
ALEMANIA																				Tolosa	26,3	0,4	SSE-1	1	N				25,9	Cal-o				
Hamburgo																				Biarritz	22,1	0,3	ESE-2	5	N				19,6	E-o				
Berlin																				Marsella														
Dresde																				Perpiñán	21,3	0,3	Cal-o	1	D									
Karlsruhe																				Cabo Sicié X	25,9	0,4	Cal-o	6	D									
Munich																				Niza														
Aquisgrán																				ITALIA														
HOLANDA																				Trento														
Helder	1026,6			SSE-1			N																											
BÉLGICA																				Pádua														
Bruselas								1023,1	NE-1																									
ISLAS BRITÁNICAS																				Trieste														
Stornoway	22,6			SSE-5			N																											
Aberdeen																				Milán														
Glasgow																				Turin														
Shields TYNEMOUTH																				Génova														
Main Head																				Lioria														
Blacksod																				Ancona														
Valentia	17,3			SSE-4			LL																											
Holyhead																				Roma														
Cranwell																				Nápoles														
Pembroke																				Magdalena														
Greenwich																				Cagliari														
Felixstowe																				Palermo														
Calskol																				Túnez														
Scilly																				PORTUGAL														
AUSTRIA																				Oporto														
Viena																				Lisboa	19,5	-0,3	NE-3	6	N				19,6	WSW-2				
SUIZA																				Lagos														
Berna																				Horta														
FRANCIA																				Flores														
Gris Nez	25,9	0,8		WSW-0	1	N			23,8	Cal-o																								
Cherburgo																				Punta Delgada														
París	26,7	0,7		N-1	0	N			23,1	NE-1																								
Dijón	25,4	0,8		NW-2	-1	N																												

RADIOGRAMAS TRANSMITIDOS DESDE BARCOS

<p style="text-align: center;">PRECIOS DE SUSCRIPCIÓN</p> <p>ESPAÑA Un año 36 pesetas. Un semestre 18 pesetas</p> <p>EXTRANJERO Un año 72 pesetas.</p> <p>ADMINISTRADOR: Sr. Habilitado del Instituto Geográfico y Estadístico</p>	<p style="text-align: center;">CORRESPONDENCIA . CORRESPONDANCE . CORRESPONDENCE . KORRESPONDENZ</p> <p style="text-align: center;"><i>Sr. Jefe del servicio Meteorológico</i></p> <p style="text-align: center;"><i>Parque del Retiro</i></p> <p style="text-align: center;">Apartado 285 Madrid. (España)</p>
-------------------------------------------------------------------------------------------------------------------------------------------------------------------------------------------------------------------------------------------------------	----------------------------------------------------------------------------------------------------------------------------------------------------------------------------------------------------------------------------------------------------------------------------------------------------------------------------------------------------



Signos convencionales

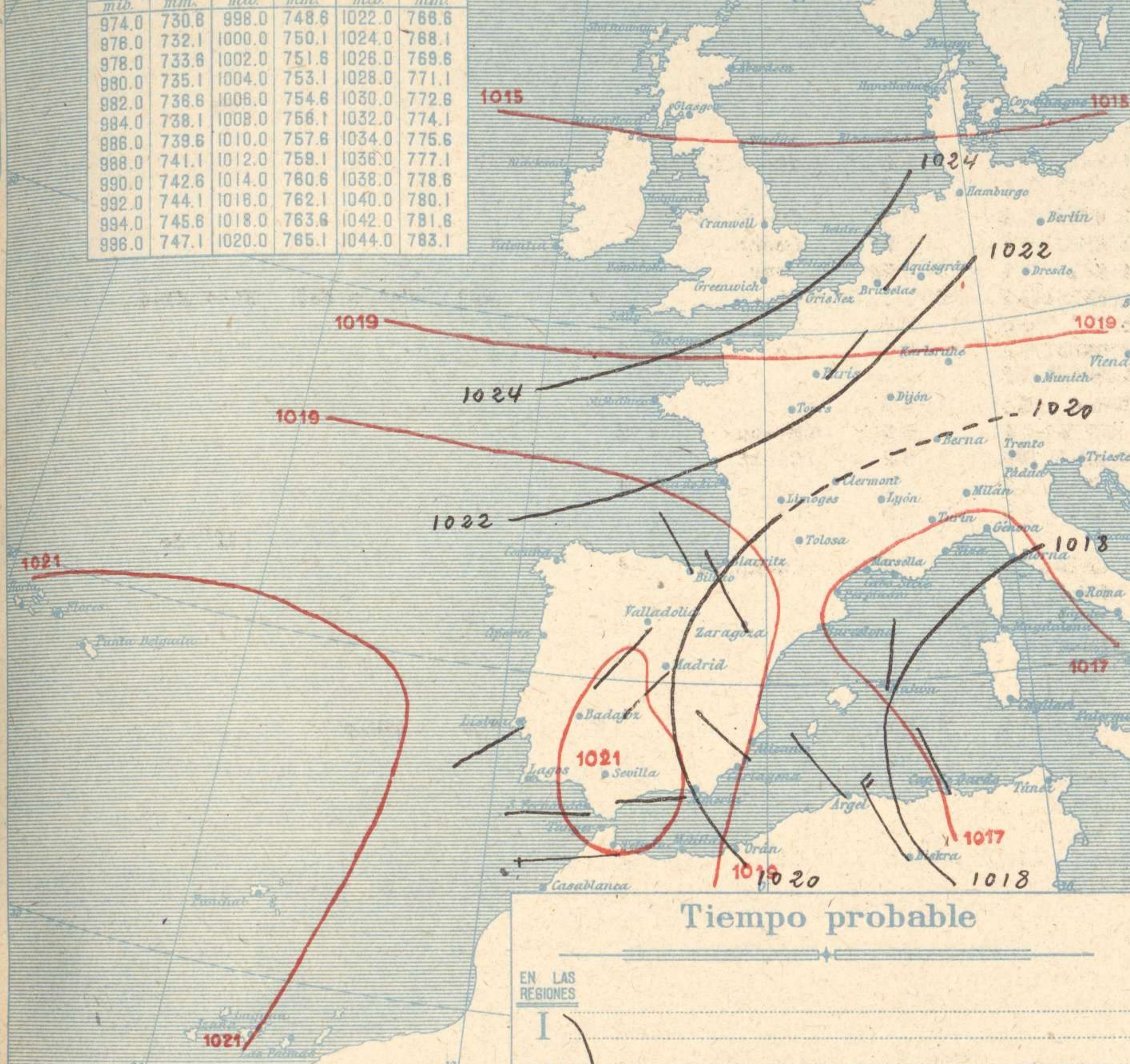
Cielo			Visibilidad	
○	Despejado	●	0	Sólo se ve hasta 200m
○	Con nubes	⊗	1	Id id 500m
○	Bruma	R	3	Id id 2000m
⊗	Niebla		5	Id id 10000m
		Ci. Cirros	7	Id id 30000m
		St. Estratos		
		Cú. Cúmulos		
		Acú. Alto Cúmulos		
		Fcú. Falso Cirros		

Isotermas
En rojo. Normales
En negro. Del día

Equivalencias de milibares a milímetros de mercurio

mb.	mm.	mb.	mm.	mb.	mm.
974.0	730.6	998.0	748.6	1022.0	766.6
976.0	732.1	1000.0	750.1	1024.0	768.1
978.0	733.6	1002.0	751.6	1026.0	769.6
980.0	735.1	1004.0	753.1	1028.0	771.1
982.0	736.6	1006.0	754.6	1030.0	772.6
984.0	738.1	1008.0	756.1	1032.0	774.1
986.0	739.6	1010.0	757.6	1034.0	775.6
988.0	741.1	1012.0	759.1	1036.0	777.1
990.0	742.6	1014.0	760.6	1038.0	778.6
992.0	744.1	1016.0	762.1	1040.0	780.1
994.0	745.6	1018.0	763.6	1042.0	781.6
996.0	747.1	1020.0	765.1	1044.0	783.1

Estado atmosférico general a 18^h de ayer



Temperaturas extrema y Lluvia

Estaciones	Temperaturas		Lluvia
	Máx	Mínima	
REGIÓN DEL N. W.			
La Coruña	14	6	
Santiago	13	2	
Pontevedra	15	-2	
Lugo	8	-1	
Orense			
REGIÓN GANTÁBRICA			
Gijón	13	2	1p
Oviedo	12	2	3
Santander	11	4	
Bilbao	6	2	
San Sebastián	8	3	
REGIÓN DEL DUERO			
León	7	-2	
Zamora	10	-5	
Palencia	10	-5	
Burgos	7	-6	
Soria	9	-4	
Valladolid	9	-3	
Salamanca	8	-3	
Avila	5	-3	
Segovia	6	-4	
REGIÓN CENTRAL			
Madrid	10	-1	
Toledo	12	-2	
Gundalajara	11	-3	
Cuenca	8	-6	
Ciudad Real	11	-3	
Albacete			
EXTRE MADURA			
Cáceres	12	1	
Badajoz	13	0	
Vitoria	7	0	0,3
ALTO EBRO			
Logroño	11	0	
Pamplona	5	0	
Huesca	11	-3	
Zaragoza	10	0	
CATALUNA			
Lérida			
Gerona	11	-1	
Barcelona	12	7	1
Tarragona	13	4	
Tortosa	13	0	
LEVANTE			
Teruel	8	-6	
Castellón	16	1	
Valencia	17	2	
REGIÓN DEL S. E.			
Alicante	16	5	
Murcia	17	2	
Sevilla	14	3	
BUENA DEL GUADALQUIVIR			
Córdoba	11	1	
Jaén	14	3	
Baeza	8	1	
Granada	11	-1	
COSTA SUR			
Huelva	16	4	
San Fernando	13	4	
Algeciras	15	4	
Málaga	18	2	
Almería	15	8	
BALEARES			
Palma	12	4	
Mahón	10	7	
CANARIAS			
Las Palmas			
Laguna	17	10	
Izaña			
ÁFRICA			
Tetuán	11	3	
Melilla			
TÁBIZA	12	10	

Tiempo probable

EN LAS REGIONES

- I
- II
- III
- IV
- V
- VI
- VII
- VIII
- IX
- X
- XI
- XII

Vientos flojos de dirección variable y buen tiempo.

Estado General

Existen presiones débiles en el Mediterráneo, entre la península Ibérica y Canarias y al occidente de Irlanda.

En el centro de España se forma un anticiclón poco intenso y otro se encuentra sobre el norte de Europa.

El tiempo es generalmente bueno para nuestro territorio, los vientos soplan flojos de dirección variable y el cielo está con muy pocas nubes.

Observaciones en Madrid de 18^h del día 7 a 13^h del día 8

PÁRQUE DEL RETIRO (Altitud 667 m.)

Horas	Barómetro		Temperatura	Hum. Rel.	Viento	Lluvia	Estado del Cielo	Notas	Horas de insolación
	mm.	milibares							
18	705,8	941,0	6,4	73	SW	0	D ^a .		9-15
1	707,0	942,6	6,0	88	Cal	0	D ^a .		10,2
7	707,5	943,3	-1,0	85	NNE	0	D ^a .		-1,2
13	707,8	943,7	7,7	65	Cal	0	Nuboso.		10,9
									2,0
									6,4
									706,1

OBSERVACIONES DE ESPAÑA

ESTACIONES	PRESIÓN MILIBARES			VIENTO	TEMPERATURA	HUMEDAD	TIEMPO		NUBES	MAR	DIRECCIÓN Y FUERZA DEL VIENTO A					
	á 0°	N.M. G.N.	VARIACIÓN				C.	D. y F.			C.	Presente	Pasado	500	1000	2000
	á 0°	N.M. G.N.	VARIACIÓN	C.	D. y F.	C.	Presente	Pasado	500	1000	2000	3000	4000	5000	6000	
OBSERVACIONES Á 7 ^h																
La Coruña	22,2	0,7	1	S-3	7		N		St-cu	3						
Bilbao	24,3	1,5	4	E-1	3		D		St-cu, Ci-st							
Valladolid	24,1	0,0	0	SW-1	-3		N									
Zaragoza	22,9	1,3	4	NW-1	1		N		Cu-nb, Ci-st							
Barcelona	19,5	0,9	1	NNE-1	7		NB		Cu-nb							
Mahón	21,1	0,9	4	N-1	9		NB		A-cu	3						
Madrid	24,5	0,5	4	ENE-0	-1	85	D	D	Ci	8	E-1	Cal-o	W-2	NW-4	NW-4	
Badajóz	22,1	0,0	0	E-1	0		D		Ci-st							
Alicante	19,1	0,9	1	WNW-2	5		D		Cu	2						
Sevilla	20,2	0,1	1	NW-2	3		D									
Almería	21,8	1,3	1	N-o	10		D									
S.Fernando	19,9			ENE-1	4		N		Mn-cu	2						
Tetuán	19,7	0,1	4	NE-3	9		N		Ci-st							
Melilla	21,9	0,0	0	NW-0	9		D			1						
Izaña	767,7	0,1	2	E-3	8		D		Ci							
OBSERVACIONES Á 18 ^h																
La Coruña	20,2	-0,4	6	Cal-o	11		N		Cu-nb, Ci	4						
Bilbao	21,3			NW-1												
Valladolid	20,7			SW-1												
Zaragoza	15,9			NW-6												
Barcelona	15,7			SSW-3												
Mahón	17,5			N-3												
Madrid	11,7	0,1	3	SW-0	6	73	D	D		7	N-o	SSW-o				
Badajoz	20,6			E-o												
Alicante	15,8			WNW-2												
Sevilla	19,8			SE-1												
Almería	19,8			W-o												
S.Fernando	21,4	0,0	0	W-2	11		N		Ci	2						
Tetuán	19,5			W-3												
Melilla																
Izaña																

NOTICIAS

* Expresado en medias horas antes observación.
 ** D. despejado ó semidespejado; N. nublado ó cubierto; NB. niebla ó bruma; A. aguaceros; II. lluvias; III. lluvias; G. granizo (sin truenos); An. aguanieve; iv. nieve; T. tormenta.
 *** D. despejado ó semidespejado; N. nublado; NO. cubierto constantemente; NB. niebla ó bruma; A. aguaceros; II. lluvias; iv. nieve ó aguanieve; G. granizo (sin truenos); T. tormenta.