

DIRECCIÓN GENERAL DEL INSTITUTO GEOGRÁFICO Y ESTADÍSTICO

AÑO XXX

Núm.º 166

SERVICIO METEOROLÓGICO BOLETÍN

1922

15 de Junio

OBSERVACIONES DEL EXTRANJERO

ESTACIONES	PRESIÓN MILIBARES				VIENTO	TEMPERATURA	TIEMPO		PRESIÓN MILIBARES	VIENTO	ESTACIONES	PRESIÓN MILIBARES				VIENTO	TEMPERATURA	TIEMPO		PRESIÓN MILIBARES	VIENTO
	á 0°	N. M. G. N.	VARIACIÓN	C			D. y F.	C.º				Presente	Pasado	á 0°	N. M. G. N.			D. y F.	á 0°		
OBSERVACIONES Á 7 ^h										OBSERVACIONES Á 7 ^h											
DINAMARCA										Tours											
Skagen										Saint Mathieu 1012,6 -1,2 8 NE-1 12 N											
Hanstholm										Isle de Aix 10,5 0,0 0 ENE-3 11 N											
Copenhague										Clermont											
Blaavandshuk										Lyon											
ALEMANIA										Tolosa											
Hamburgo										Biarritz 10,3 0,8 4 NW-7 13 LL											
Berlin										Marsella											
Dresde										Perpiñán 11,1 -0,7 8 Cal-0 ? ?											
Karlsruhe										Cabo Sicié 08,9 -0,5 5 W-4 14 LL											
Munich										Niza 09,7 0,4 2 Cal-0 17 N											
Aquisgrán										ITALIA											
HOLANDA										Trento											
Helder										Pádua											
BÉLGICA										Trieste											
Bruselas										Milán											
ISLAS BRITÁNICAS										Turín											
Stornoway										Génova											
Aberdeen										Liorna											
Glasgow										Ancona											
Shields TYNEMOUTH										Roma											
Malin Head										Nápoles											
Blackod										Magdalena											
Valentia										Cagliari											
Holyhead										Palermo											
Cranwell										Túnez											
Pembroke										PORTUGAL											
Greenwich										Oporto											
Falixstowe										Lisboa 11,5 0,5 1 NNW-4 17 D 1011,1 NE-5											
Celakol										Lagos 10,5 0,1 4 N-1 18 D 11,5 NW-2											
Scilly										Horta											
AUSTRIA										Flores											
Viena										Punta Delgada 13,4 SW-2 21 NB 13,3 SSE-2											
SUIZA										Funchal											
Berne										ARGELIA											
FRANCIA										Orán											
Gris Nez 1009,1 0,7 2 E-3 14 N										Argél 10,9 0,1 1 SW-2 21 D 09,4 NE-3											
Cherburgo										Laghoub											
París 11,3 0,4 1 S-1 15 N										Biskra 09,3 W-1 18 D 06,1 SW-5											
Dijón										Cap de Garde 10,2 NW-4 22 N 07,5 NE-3											

RADIOGRAMAS TRANSMITIDOS DESDE BARCOS

PRECIOS DE SUSCRIPCIÓN

ESPAÑA Un año 36 pesetas. Un semestre 18 pesetas
EXTRANJERO Un año 72 pesetas.

CORRESPONDENCIA . CORRESPONDANCE . CORRESPONDENCE . KORRESPONDENZ

*Sr. Jefe del servicio Meteorológico
Parque del Retiro*

ADMINISTRADOR: Sr. Habilitado del Instituto Geográfico y Estadístico

Apartado 285

Madrid. (España)

Observaciones aerológicas

Signos convencionales

Vientos


Signo	Nombres	Velocidad m.s.
—	Calma	0
—	Ventolina	1 á 2
—	Muy flojo	2 á 4
—	Flojo	4 á 6
—	Moderado	6 á 8
—	Algo fuerte	8 á 10
—	Fuerte	10 á 12
—	Duro	12 á 14
—	Muy duro	14 á 16
—	Temporal	16 á 30

Mar

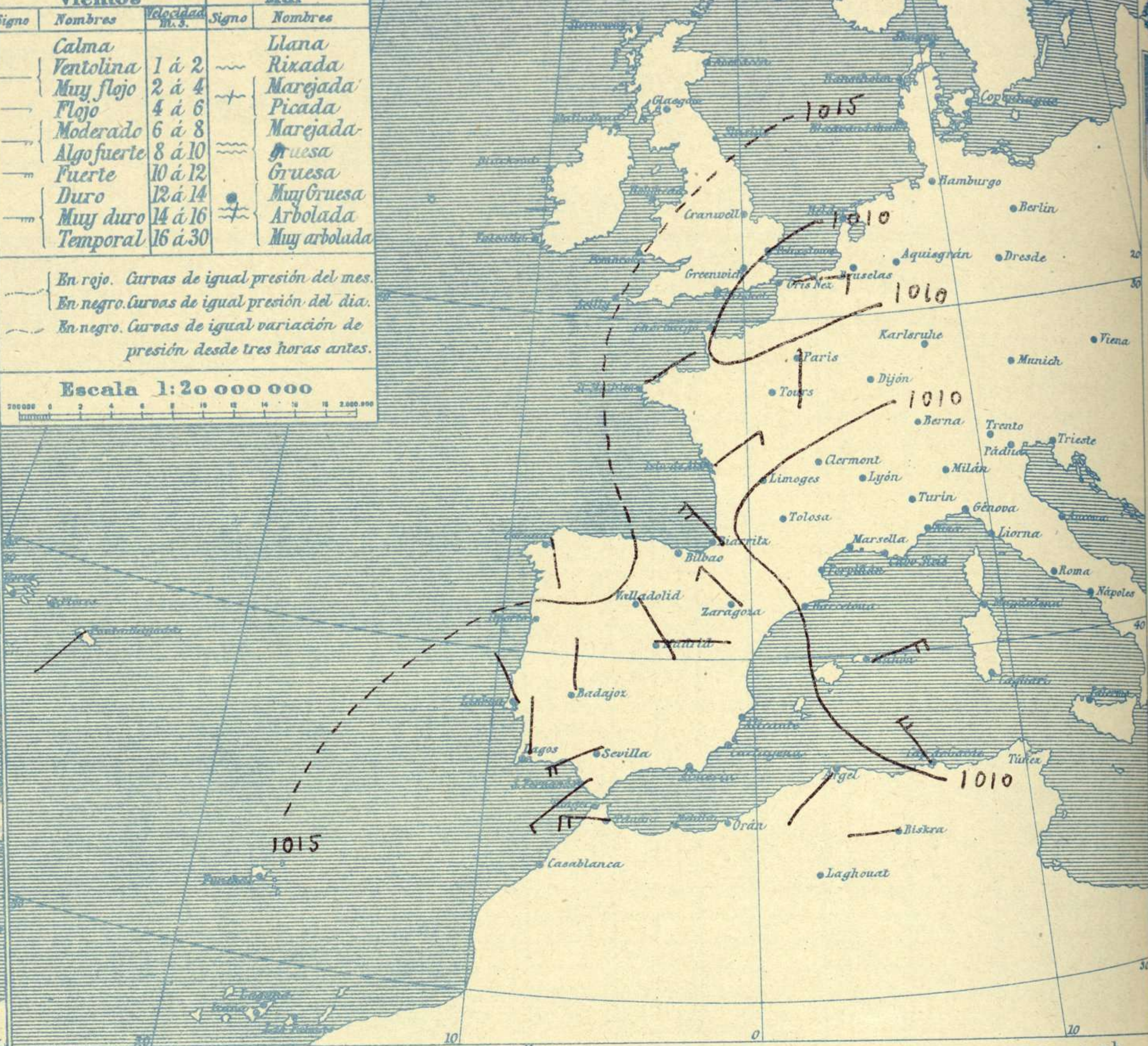
Signo	Nombres
—	Llana
—	Rixada
—	Marejada
—	Picada
—	Marejada gruesa
—	Gruesa
—	Muy gruesa
—	Arbolada
—	Muy arbolada

En rojo. Curvas de igual presión del mes.
 En negro. Curvas de igual presión del día.
 En negro. Curvas de igual variación de presión desde tres horas antes.

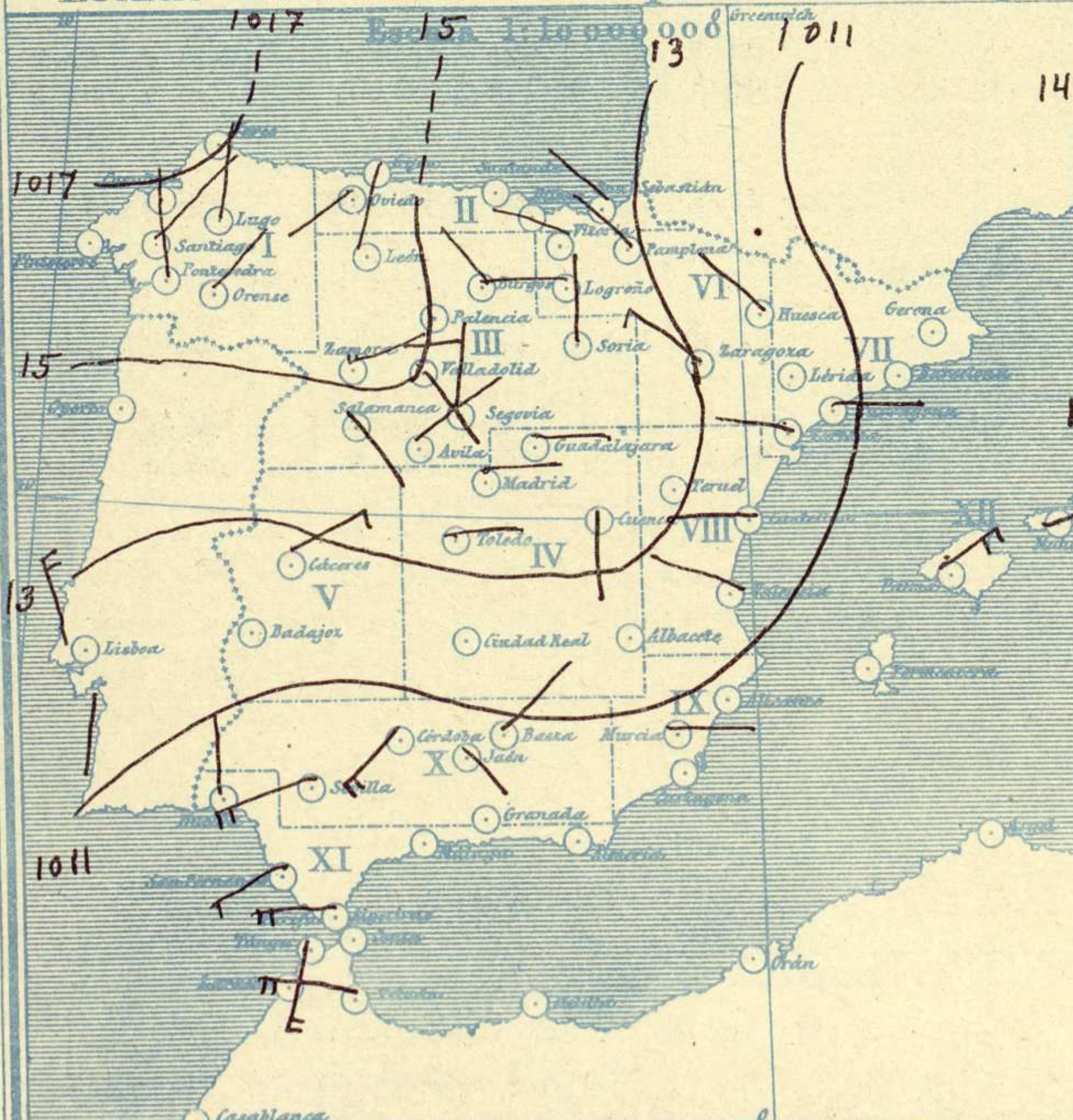
Escala 1:20 000 000



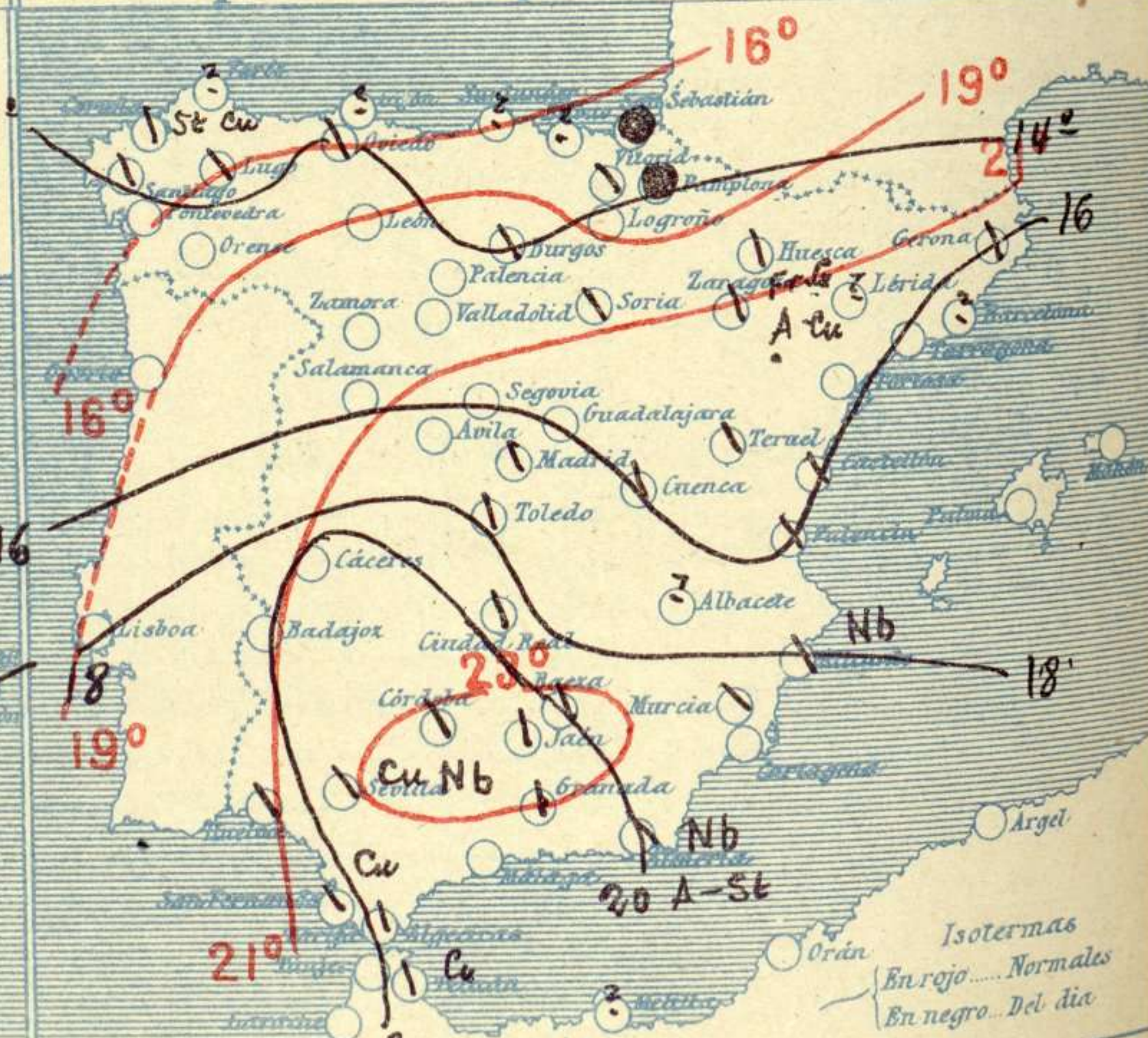
Estado atmosférico general a 7^h de hoy



Estado atmosférico en España a 8^h de hoy



Temperaturas y Estado del cielo a 8^h



Signos convencionales

Cielo		Visibilidad	
○ Despejado	● Lluvia	0	Sólo se ve hasta 200m
☉ Con nubes	⊗ Nieve	1	id id 500m
☁ Bruma	R Tormenta	3	id id 2000m
⊗ Niebla		5	id id 10000m
		7	id id 30000m

Equivalencias de milibares á milímetros de mercurio.

mb.	mm.	mb.	mm.	mb.	mm.
974.0	730.6	998.0	748.8	1022.0	766.6
978.0	732.1	1000.0	750.1	1024.0	768.1
978.0	733.6	1002.0	751.6	1026.0	769.6
980.0	735.1	1004.0	753.1	1028.0	771.1
982.0	736.6	1006.0	754.6	1030.0	772.6
984.0	738.1	1008.0	756.1	1032.0	774.1
986.0	739.6	1010.0	757.6	1034.0	775.6
988.0	741.1	1012.0	759.1	1036.0	777.1
990.0	742.6	1014.0	760.6	1038.0	778.6
992.0	744.1	1016.0	762.1	1040.0	780.1
994.0	745.6	1018.0	763.6	1042.0	781.6
996.0	747.1	1020.0	765.1	1044.0	783.1



Temperaturas extrema y Lluvia

Estaciones	Temperaturas		Lluvia mm.
	Max.	Mínima	
REGIÓN DEL N. W.			
La Coruña	17	9	
Santiago	17	6	
Pontevedra	21	5	
Lugo	15	5	
Orense	26	6	
REGIÓN CANTÁBRICA			
Gijón			
Oviedo	26	8	1
Santander			
Bilbao			
San Sebastián	18	11	31
REGIÓN DEL DUERO			
León	20	4	
Zamora	23	5	
Palencia	17	2	
Burgos	13	8	
Soria	16	3	
Valladolid	16	4	
Salamanca	22	5	
Avila	17	3	
Segovia	20	3	
REGIÓN CENTRAL			
Madrid	23	10	
Toledo	27	11	ip
Guadalajara	23	8	ip
Cuenca	25	8	4
Ciudad Real	28	12	32
Albacete			
EXTREMA MADURA			
Cáceres	31	14	
Badajoz	31	16	
Vitoria	13	7	2
ALTO EBRO			
Logroño	18	8	
Pamplona	15	8	0,3
Huesca	23	7	
Zaragoza	20	9	
CATALUÑA			
Lérida			
Gerona	31	11	21
Barcelona			
Tarragona	25	13	6
Tortosa	26	14	4
LEVANTE			
Teruel	18	5	7
Castellón	25	14	22
Valencia	24	13	64
REGIÓN DEL SE.			
Alicante	27	16	
Murcia	29	13	1
QUEENA DEL SUALQUIVIR			
Sevilla	29	19	
Córdoba	30	19	
Jaén	31	15	
Baeza	24	13	7
Granada	25	16	0,3
COSTA SUR			
Huelva	24	16	
San Fernando	27	13	
Algeciras	29	19	
Málaga	25	18	
Almería	26	17	
ISLAS			
Palma	22	15	41
Mahón	21	16	
Las Palmas	22	19	
Laguna	21	13	
Izaña			
ÁFRICA			
Tetuán	28	18	
Melilla			
Tánger	25	17	ip

Tiempo probable

EN LAS REGIONES

- I
- II
- III
- IV
- V
- VI
- VII
- VIII
- IX
- X
- XI
- XII

No se hace predicción.

Estado General

Se alejan las presiones débiles hacia Oriente, por lo cual llovió durante las últimas 24 horas en el centro de España, en la comarcas levantinas y en Andalucía alta.

Observaciones en Madrid de 18h del día 14 á 13h del día 15.

PARQUE DEL RETIRO (Altitud 667 m.)

Barómetro	Temperatura	Humedad	Viento	Lluvia	Estado del Cielo	Notas	Horas de insolación
705,8	941,1	19,9	57	NE 3	Cub ^o , Nuboso		7-20
702,4	936,5	12,4	59	Cal 0	Nuboso		Temperatura máxima 23,0
702,4	936,5	11,2	59	E 2	C desp ^o		Id mínima 9,8
700,8	934,2	20,0	39	Cal 0	Nuboso		Id máxima normal 26,0
							Id mínima id 13,0
							Id normal media 19,5
							Presión normal 705,6

OBSERVACIONES DE ESPAÑA

ESTACIONES	PRESIÓN MILIBARES		VIENTO	TEMPERATURA	HUMEDAD	TIEMPO		NUBES	MAR	VIGILANCIA	DIRECCIÓN Y FUERZA DEL VIENTO A											
	á 0°	VARIACION				C.	D. y F.				C.	Presente	Pasado	500	1000	2000	3000	4000	5000	6000		
	N.M.G.N.																					
OBSERVACIONES Á 7 ^h												OBSERVACIONES Á 7 ^h										
La Coruña	16.7	-0.7	6	SSE-0	11		D	St-cu														
Bilbao																						
Valladolid	16.3	0.0	0	SE-1	9		D															
Zaragoza	12.5	0.1	2	NW-3	14		N	Fr-cu, A-cu														
Barcelona																						
Mahón	08.5	-0.7	5	ENE-4	17		N	Cu-nb														
Madrid	13.5	0.5	1	E-2	11	59	D	Cu		7												
Badajóz	10.7	0.1	4	N-1	18		D															
Alicante	11.5	0.5	1	Cal-0	18		N	Nb			3											
Sevilla	10.6	1.2	2	WSW-5	21		N	Cu-nb, Ci														
Almería	11.0	0.4	1	Cal-0	20		N	Nb, A-st														
S.Fernando	12.5	0.1	4	SW-3	20		N	Cu														
Tetuán	10.2	0.3	3	W-6	22		N	Cu														
Melilla																						
Izaña																						
OBSERVACIONES Á 18 ^h de la víspera												OBSERVACIONES Á 12h víspera										
La Coruña																						
Bilbao																						
Valladolid	15.8			NE-5																		
Zaragoza	11.8			WSW-5																		
Barcelona																						
Mahón	09.4			NE-3																		
Madrid	16.1	-0.4	7	NE-3	20	57	N N	Nb, Cu-nb			7											
Badajóz	09.5			NE-2																		
Alicante	11.7			SSE-1																		
Sevilla	10.9			SW-5																		
Almería	11.8			SW-3																		
S.Fernando	13.3	0.0	0	SW-4	20		N				4											
Tetuán	12.1			W-1																		
Melilla																						
Izaña																						

NOTICIAS CUENCA: A 19h. 15m. tormenta

* Expresado en medias horas antes observadas.
 ** D. despejado / semidespejado / N. nublado / cubierto / NB. niebla / bruma / A. aguaceros / H. lluvias / LL. llovizna / G. granizo (sin truenos) / An. aguaceros / xv. nieve / T. tormenta.
 *** D. despejado / semidespejado / N. nublado / NO. cubierto constantemente / NB. niebla / bruma / A. aguaceros / H. lluvias / xv. nieve / aguaceros / G. granizo (sin truenos) / T. tormenta.