

DIRECCIÓN GENERAL DEL INSTITUTO GEOGRÁFICO Y ESTADÍSTICO

SERVICIO METEOROLÓGICO BOLETÍN

AÑO XXX

Núm.º 135

1922

15 de Mayo

OBSERVACIONES DEL EXTRANJERO

ESTACIONES	PRESIÓN MILIBARES			VIENTO	TEMPERATURA	TIEMPO		PRESIÓN MILIBARES	VIENTO	ESTACIONES	PRESIÓN MILIBARES			VIENTO	TEMPERATURA	TIEMPO		PRESIÓN MILIBARES	VIENTO	
	á O.º	VARIACIÓN	C			D. y F.	Presente				Pasado	á O.º	N. M. G. N.			D. y F.	á O.º			VARIACIÓN
OBSERVACIONES Á 7 ^h										OBSERVACIONES Á 7 ^h										
DINAMARCA										Tours	21,9	0,4	4	NNE-2	11	D				
Skagen										Saint Mathieu	24,3	0,0	0	N-1	9	D				
Hanstholm										Blancfort	20,1	0,0	0	NNE-4	1	D	19,9	NE-1		
Copenhague										Clermont										
Blaavandshuk										Lyonogga	15,0	0,0	1	Cal-0	13	N				
ALEMANIA										Tolosa										
Hamburgo	19,9	0,7		SW-2			D			Biarritz	19,8	0,0		W-4	14	N	19,8	W-4		
Berlin										Marsella										
Dresde										Perpiñán	14,3	-0,7		WNW-4		N				
Karlsruhe										Cabo Sicié	10,7									
Munich										Niza										
Aquisgrán										ITALIA										
HOLANDA										Trento										
Helder	20,1	0,0	4	SW-2	10		D			Pádua										
BÉLGICA										Trieste										
Bruselas	22,1	0,0	5	WNW-1	12		D			Milán										
ISLAS BRITÁNICAS										Turin										
Stornoway										Génova										
Aberdeen										Verona	17,3	0,7		NE-2		N				
Glasgow										Ancona										
Shields	13,8	-0,7		NW-2			N			Roma										
Malin Head										Nápoles										
Blacksod	11,7	-2,0		SW-7			N			Magdalena										
Valentia	18,7	-1,3		SSW-4			N			Cagliari										
Holyhead	18,3			SW-4			N			Palermo										
Cranwell										Túnez	12,6	0,7		NW-2		N				
Pembroke										PORTUGAL										
Landis	21,9	0,0		WSW-2			N			Oporto										
Felixstowe										Lisboa	17,4			NNW-5	13	N	16,3	NNW-6		
Calekul										Lagos	16,7	0,0	0	N-2	15	N	17,4	NW-2		
Scilly										Horta										
AUSTRIA										Flores										
Viena	25,5	0,7		ESE-3			D			Punta Delgada										
SUIZA										Funchal	27,4	1,3	4	NE-2	14	N	25,1	NE-3		
Berna	18,7	0,0		NE-0	8		N	18,2	N-3	ARGELIA										
FRANCIA										Orán										
Gría Nets	21,9			SW-1	9		D	20,5	WSW-2	Argél	12,5	0,0		SSW-5		N	13,0	NW-3		
Cherbourg	23,1	0,1	4	N-1	8		D			Laghouat										
París	21,8			N-1	7		D			Biskra										
Dijón	19,0	0,4	0	NNE-2	13		N			Cap de Garde										

RADIOGRAMAS TRANSMITIDOS DESDE BARCOS

PRECIOS DE SUSCRIPCIÓN

ESPAÑA Un año 36 pesetas. Un semestre 18 pesetas
EXTRANJERO Un año 72 pesetas.

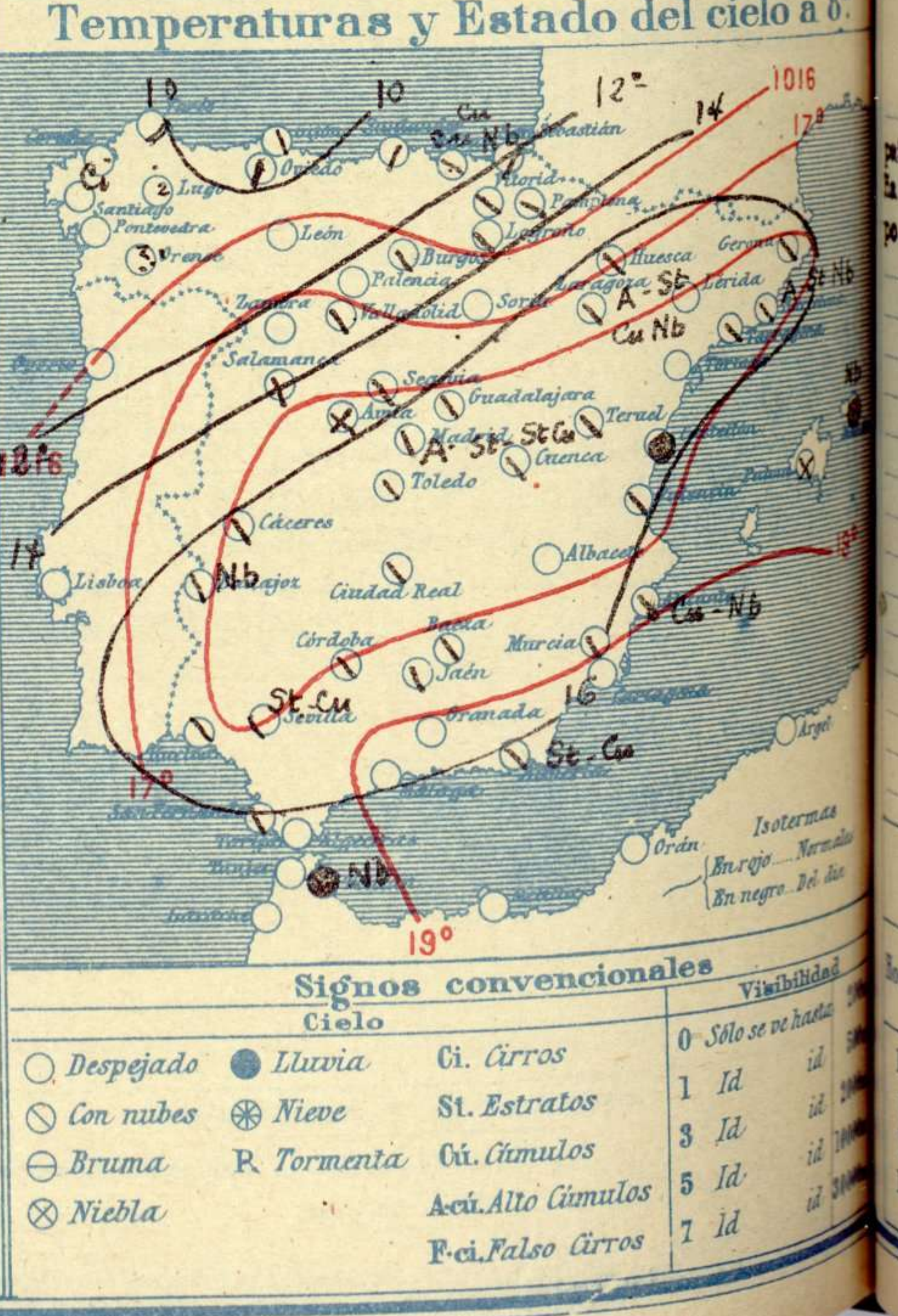
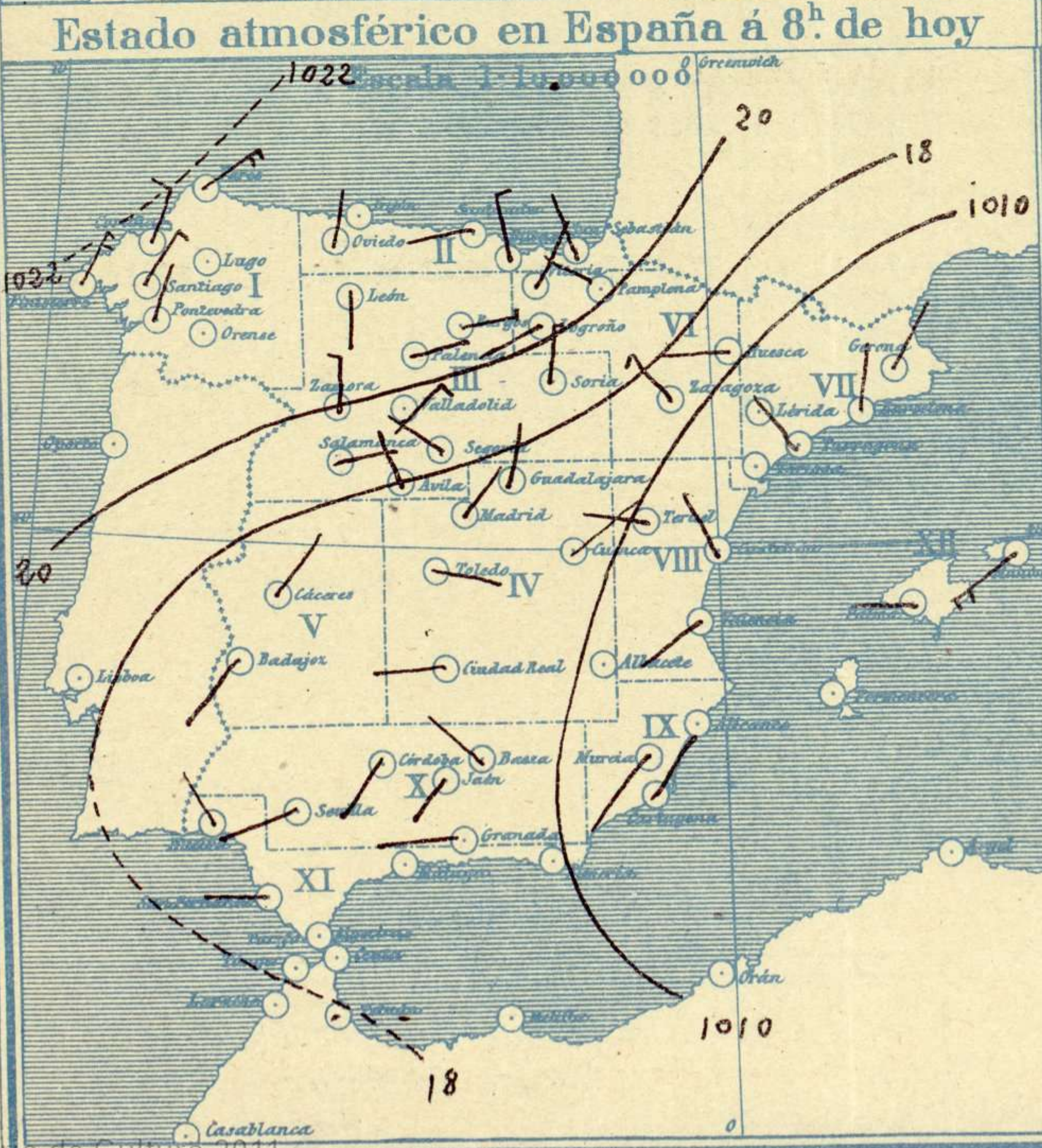
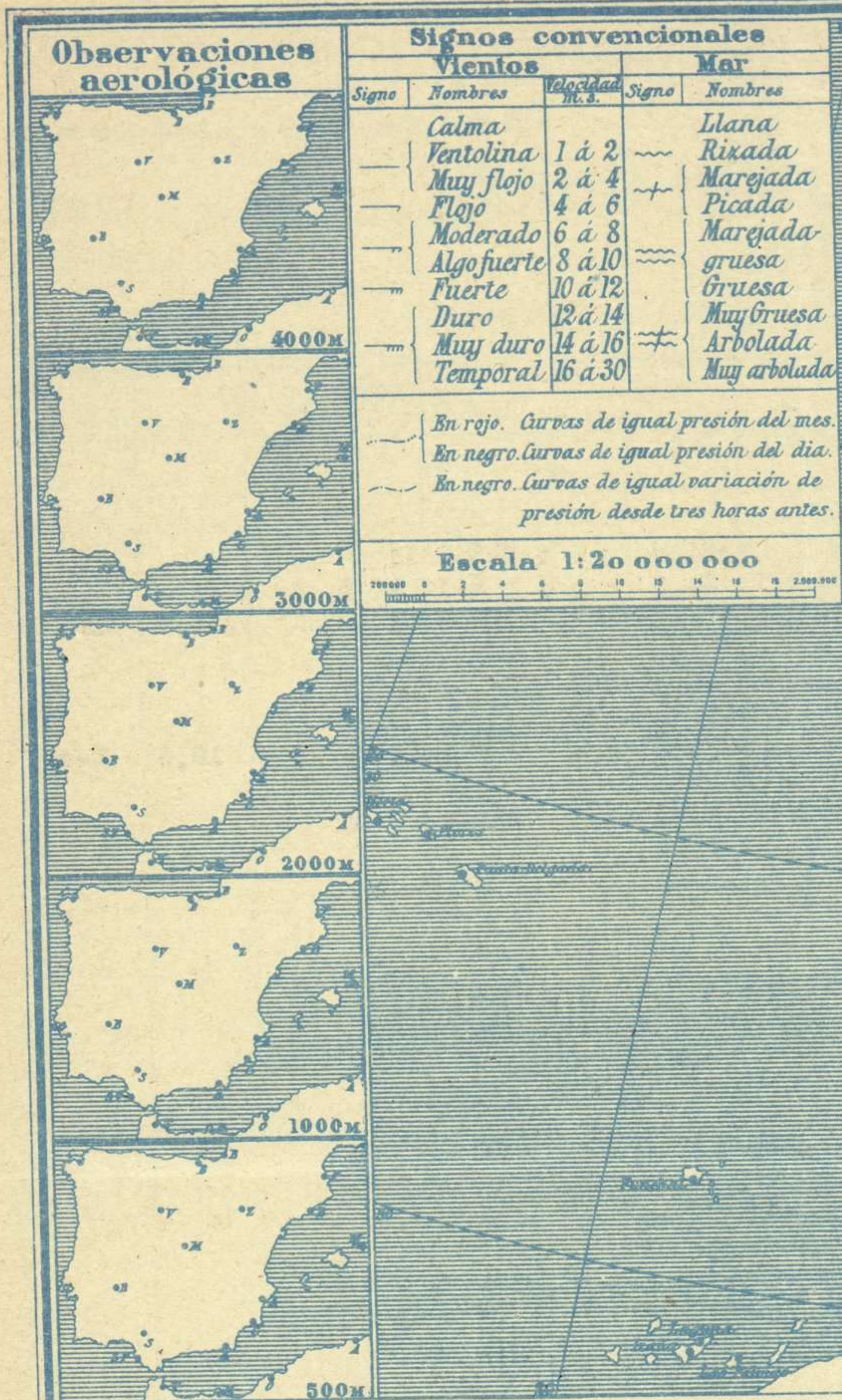
ADMINISTRADOR: Sr. Habilitado del Instituto Geográfico y Estadístico

CORRESPONDENCIA . CORRESPONDANCE . CORRESPONDENCE . KORRESPONDENZ

Sr. Jefe del servicio Meteorológico
Parque del Retiro

Apartado 285

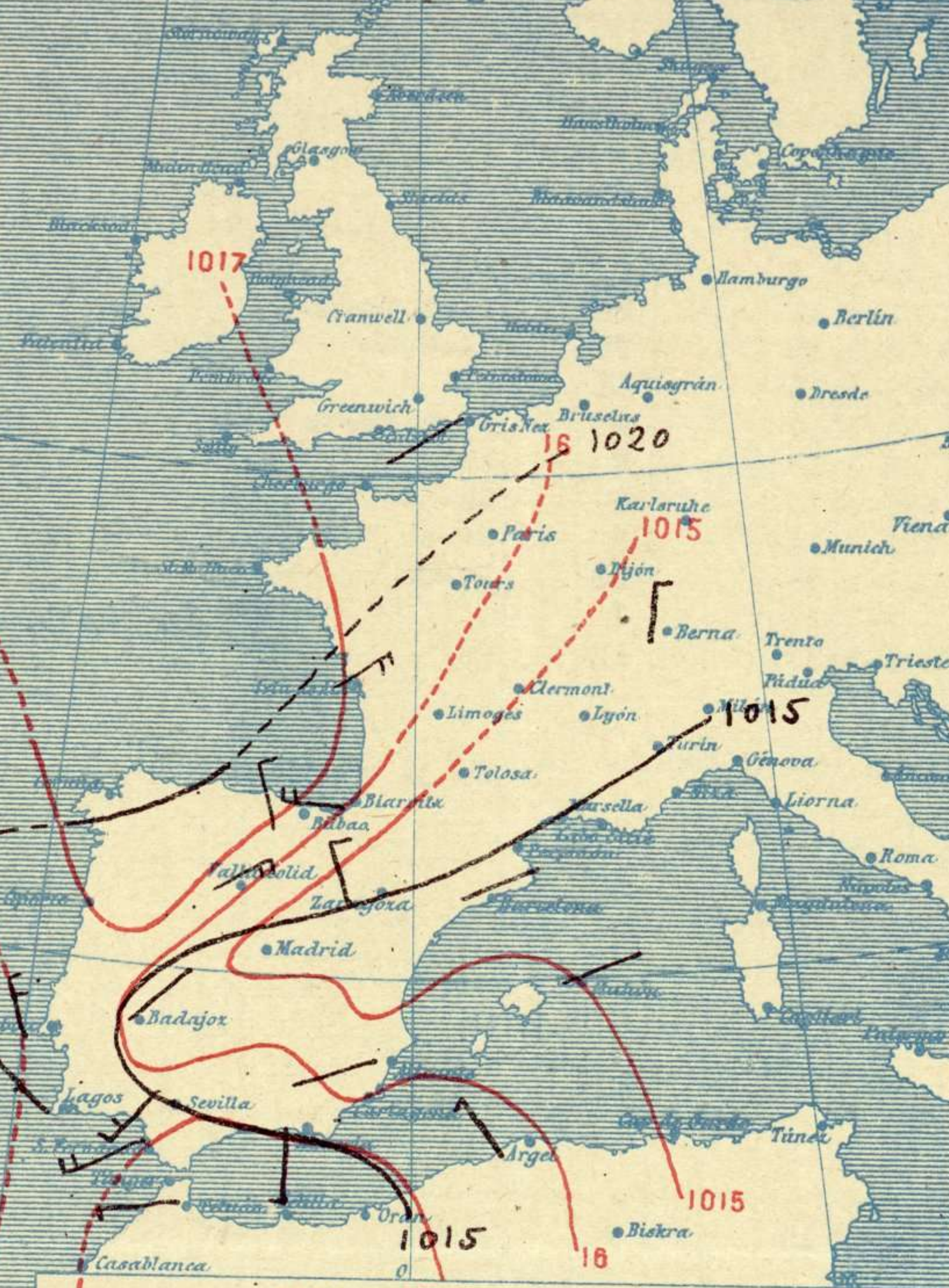
Madrid. (España)



Equivalencias de milibares a milímetros de mercurio.

mb.	mm.	mb.	mm.	mb.	mm.
974.0	730.8	998.0	748.6	1022.0	766.6
978.0	732.1	1000.0	750.1	1024.0	768.1
978.0	733.6	1002.0	751.6	1026.0	769.6
980.0	735.1	1004.0	753.1	1028.0	771.1
982.0	736.6	1006.0	754.6	1030.0	772.6
984.0	738.1	1008.0	756.1	1032.0	774.1
986.0	739.6	1010.0	757.6	1034.0	775.6
988.0	741.1	1012.0	759.1	1036.0	777.1
990.0	742.6	1014.0	760.6	1038.0	778.6
992.0	744.1	1016.0	762.1	1040.0	780.1
994.0	745.6	1018.0	763.6	1042.0	781.6
996.0	747.1	1020.0	765.1	1044.0	783.1

Estado atmosférico general a 18^h de ayer



Temperaturas extrema y Lluvia

Estaciones	Temperaturas		Lluvia mm.
	Max.	Minima	
REGIÓN DEL N. W.			
La Coruña	15	11	
Santiago	18	5	
Pontevedra	21	6	
Lugo			
Orense			
Gijón			
REGIÓN CANTÁBRICA			
Oviedo	12	9	
Santander	15	11	
Bilbao	15	11	
San Sebastián	16	11	
REGIÓN DEL DUERO			
León	19	4	
Zamora	19	4	
Palencia	14	4	
Burgos	16	7	
Soria	12	5	
REGIÓN CENTRAL			
Valladolid	18	5	
Salamanca	17	4	
Ávila	11	5	7
Segovia	19	3	11
Madrid	20	10	
Toledo	19	10	3
Guadalajara	18	10	
Cuenca	17	7	3
Ciudad Real	18	9	2
Albacete			
EXTREMA MADURA			
Cáceres	20	9	2
Badajoz	22	11	
ALTO EBRO			
Vitoria	16	7	
Logroño	14	6	
Pamplona	14	8	29
Huesca	22	3	
Zaragoza	20	9	
CATALUÑA			
Lérida			
Gerona	22	14	
Barcelona	21	16	
Tarragona	18	14	0,3
Tortosa			
LEVANTE			
Teruel	18	6	11
Castellón	20	14	8
Valencia	19	14	5
REGIÓN DEL SE.			
Alicante	20	13	7
Murcia	20	15	10
GUENGA DEL GUADALQUIVIR			
Sevilla	23	13	
Córdoba	22	18	
Jaén	20	10	
COSTA SUR			
Baeza	15	8	2
Granada	16	9	2
Huelva	20	12	1
San Fernando	20	14	0,3
Algeciras	22	13	0,3
Málaga	19	12	1
Almería	24	15	4
BALIARES			
Palma	20	14	7
Mahón			
SANARIAS			
Las Palmas			
Laguna			
Izaña			
ÁFRICA			
Tetuán	17	14	
Melilla			
Tánger			

Tiempo probable

- 1017 EN LAS REGIONES
- I
 - II
 - III } Vientos flejes de dirección variable y cielo nuboso.
 - IV
 - V
 - VI
 - VII
 - VIII
 - IX } Vientos flejes de dirección variable y algunas tormentas.
 - X
 - XI
 - XII

Estado General

Sobre la mitad meridional de España se halla en formación una pequeña borrascosa, la cual hace que el tiempo no mejore sensiblemente.

Observaciones en Madrid de 18^h del día 14 a 13^h del día 15.

PARQUE DEL RETIRO (Altitud 667 m.)

Horas	Barómetro		Temperatura C°	Humedad %	Viento Dirección F ^{ts}	Lluvia Nieve mm.	Estado del Cielo	Notas	Horas de insolación	
	mm.	milibares							Temperatura máxima	Id. mínima
18	702,3	936,2	17,2	57	NW 1		Nuboso		19,6	
1	703,7	938,1	11,0	86	NE 1		Desp.		9,5	
7	704,9	939,8	11,8	80	NE 1		Nuboso		20,5	
13	704,2	938,8	19,6	18	ENE 1		Id.		9,2	
									14,6	
									Presión normal 704,4	

OBSERVACIONES DE ESPAÑA

ESTACIONES	PRESIÓN MILIBARES		VIENTO	TEMPE RATURA	HUMEDAD	TIEMPO	NUBES	MAR	VIGILANCIA	DIRECCIÓN Y FUERZA DEL VIENTO A									
	á 0°	VARIACIÓN								C. D. y F.		C°	Comienza a llover	%	Presente	Pasado	500	1000	2000
	N. M. G. N.																		
OBSERVACIONES A 7 ^h										OBSERVACIONES A 7 ^h									
La Coruña	1022,3	0,8	1	NE-3	12		D												
Bilbao	21,0	0,8	2	NW-3	12		N												
Valladolid	20,2	0,4	1	NE-5	6		D												
Zaragoza	15,8	-0,1	6	NW-4	12		NB												
Barcelona	12,1	0,4	2	N-1	19		NB												
Mahón	09,2	-1,2	5	WSW-4	15		LL												
Madrid	17,0	0,3	4	NE-1	12		N												
Badajóz	17,1	0,5	8	SW-1	13		N												
Alicante	14,7	0,5	1	SSW-0	16		N												
Sevilla	16,6	0,8	1	WSW-2	14		N												
Almería	16,3	0,5	1	Cal-0	16		NB												
S.Fernando	18,1	1,1	1	W-1	11		N												
Tetuán	11,7	0,1	1	WSW-6	17		LL												
Melilla																			
Izaña																			
OBSERVACIONES A 18 ^h de la víspera										OBSERVACIONES A 12h víspera									
La Coruña																			
Bilbao	20,3			NW-3															
Valladolid	17,5			NE-4															
Zaragoza	11,0			NW-3															
Barcelona	14,9			NE-1															
Mahón	11,0			NE-2															
Madrid																			
Badajoz	14,5			NW-1															
Alicante	14,1			WSW-0															
Sevilla	14,3			SW-5															
Almería	14,2			W-2															
S.Fernando	17,5	0,3	8	WSW-4	16		N												
Tetuán	16,6			W-3															
Melilla																			
Izaña																			

NOTICIAS

* Expresado en medias horas antes observación.
 ** D. despejado ó semidespejado: N. nublado ó cubierto: NB. niebla ó bruma: A. aguaceros: ll. lluvias: LL. lluvias c. O. granizo (sin truenos): An. aguaceros: nv. nieve: T. tormenta.
 *** D. despejado ó semidespejado: N. nublado: NO. cubierto constantemente: NB. niebla ó bruma: A. aguaceros: ll. lluvias: nv. nieve ó aguanieve: O. granizo (sin truenos): T. tormenta.