

DIRECCIÓN GENERAL DEL INSTITUTO GEOGRÁFICO Y ESTADÍSTICO

SERVICIO METEOROLÓGICO
BOLETÍN

1922

10 de Mayo

AÑO XXX

Núm.º 130

OBSERVACIONES DEL EXTRANJERO

ESTACIONES	PRESIÓN MILIBARES			VIENTO D. y F.	TEMPERATURA C.	TIEMPO		PRESIÓN MILIBARES	VIENTO D. y F.	ESTACIONES	PRESIÓN MILIBARES			VIENTO D. y F.	TEMPERATURA C.	TIEMPO		PRESIÓN MILIBARES	VIENTO D. y F.		
	á 0º	N. M. G. N.	VARIACIÓN			Presente	Pasado				á 0º	N. M. G. N.	VARIACIÓN			Presente	Pasado			á 0º	N. M. G. N.
OBSERVACIONES Á 7 ^h										OBSERVACIONES Á 7 ^h											
DINAMARCA										Tours	23,1	-0,4	7	Cal-o	15	D					
Skagen										Saint Mathieu	23,9	-0,3	7	Cal-o	13	D					
Hanstholm										Rochefort	21,7	0,0	0	ENE-o	16	D					
Copenhague										Clermont	23,1	-1,3		Cal-o		D					
Bleavandshuk										Lyon											
ALEMANIA										Tolosa	21,8	0,0	0	Cal-o	15	D					
Hamburgo										Bierritz	21,1	0,0		S-2		D					
Berlin										Marsella											
Dresde										Perpiñán	19,5	0,7		W-1		N					
Karlsruhe										Cabo Sicié	17,4	0,0	0	Cal-o	17	D					
Munich										Niza	17,9	0,0		Cal-o		N					
Aquisgrán										ITALIA											
HOLANDA										Trento											
Heider	23,0	0,0		N-2		N				Pádua											
BÉLGICA										Trieste											
Bruseias	20,7	-1,3	7	ENE-3	9	N				Milán											
ISLAS BRITÁNICAS										Turin											
Stornoway										Génova											
Aberdeen										Florenca	17,4	0,0		SW-o		D					
Glasgow										Ancona											
Shields	26,2	0,0		SSW-1		N				Roma											
Wain Head										Nápoles											
Blackod	25,0	0,7		NE-6		N				Magdalena											
Valentia	23,7	-1,3		Cal-o		N				Cagliari											
Holyhead	23,3	0,0		N-2		N				Palermo											
Granwell										Túnez											
Pembroke										PORTUGAL											
Cudrea	21,7	0,7		NE-4		N				Oporto											
Felixstowe										Lisboa	18,6	1,3	1	Cal-o	16	D	17,9	WNW-3			
Calekol										Lagos	17,7	0,0	0	SE-2	20	N	18,2	SE-1			
Scilly										Horta	15,8	0,7		Cal-o		N					
AUSTRIA										Flores											
Viena										Punta Delgada											
SUIZA										Funchal											
Berna	21,4	-0,4	5	S-o	13	N	23,9	N-o		ARGELIA											
FRANCIA										Orán											
Calais	19,7	0,0	0	ENE-2	9	N				Argel	21,7	0,7		Cal-o		D	23,8	Cal-o			
Bonnesgo	23,4	0,0	0	NNE-1	12	D				Laghout											
Paris	20,1	-1,3	5	SW-1	15	D				Biskra											
Dijón	21,1	-0,9	5	Cal-o	15	N				Cap de Garde	22,5	1,4	1	S-1	15	D	22,6	NW-3			

RADIOGRAMAS TRANSMITIDOS DESDE BARCOS

PRECIOS DE SUSCRIPCIÓN

ESPAÑA Un año 36 pesetas. Un semestre 18 pesetas
EXTRANJERO Un año 72 pesetas.

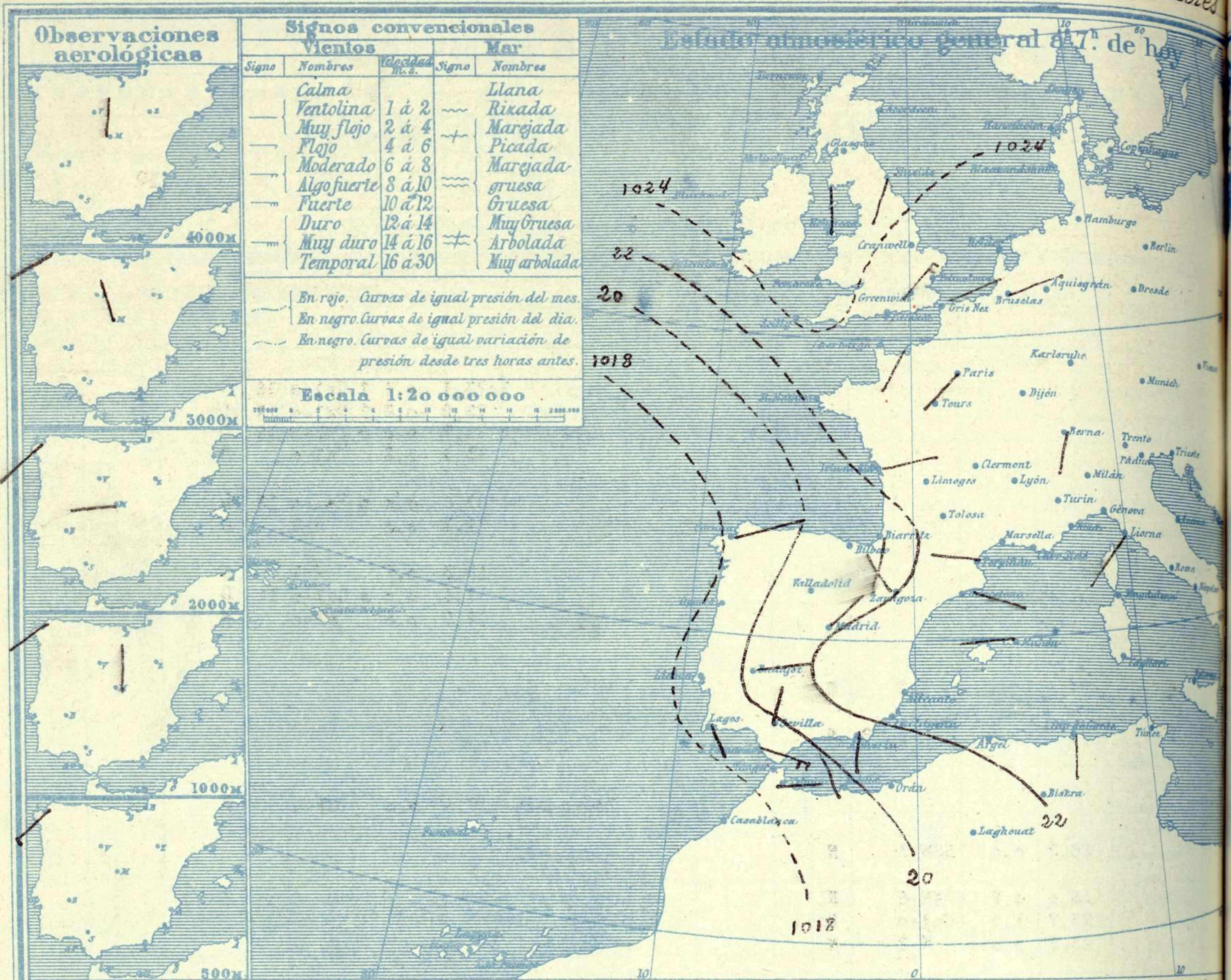
CORRESPONDENCIA . CORRESPONDANCE . CORRESPONDENCE . KORRESPONDENZ

Sr. Jefe del Servicio Meteorológico
Parque del Retiro

Apartado 285

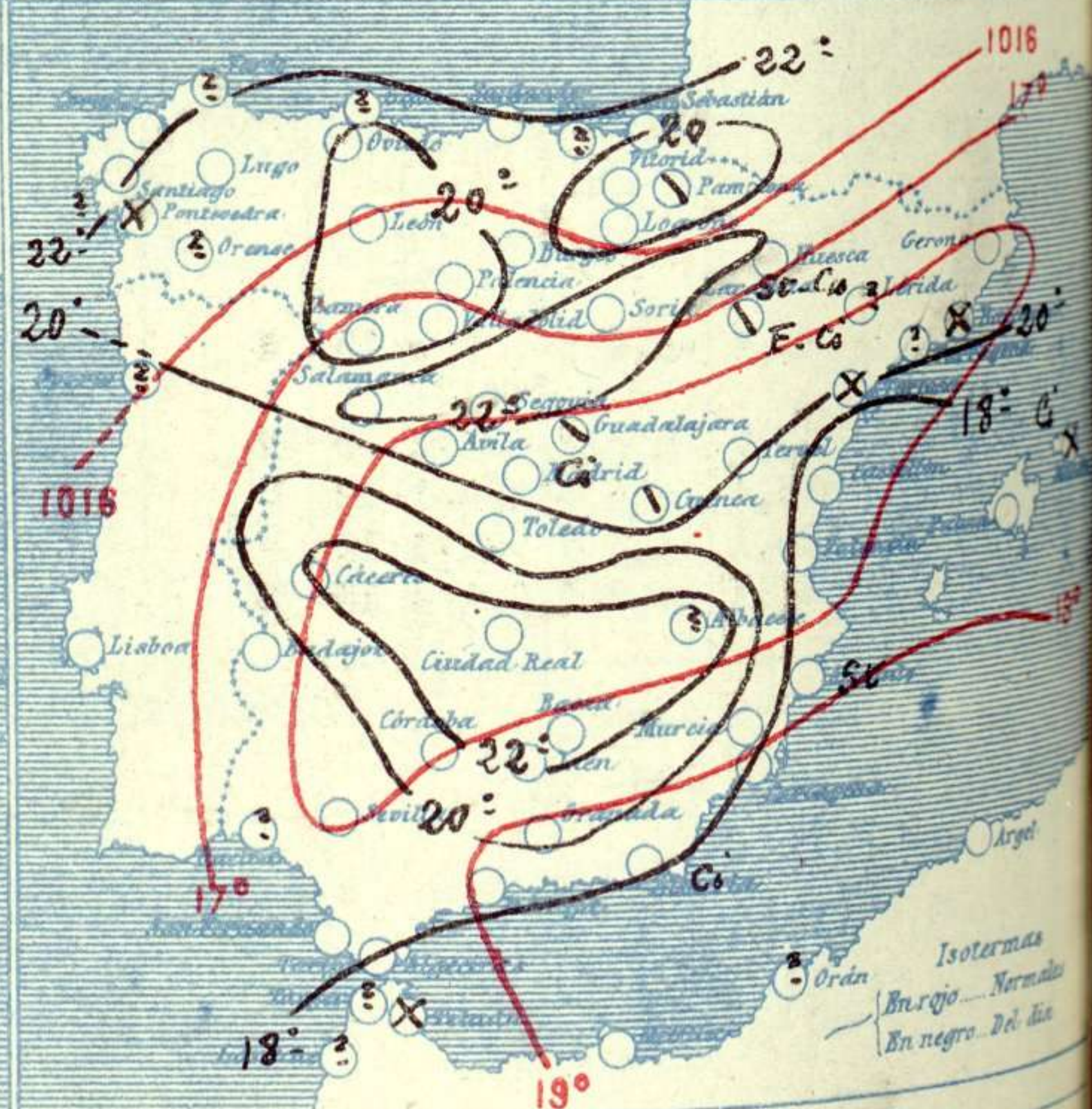
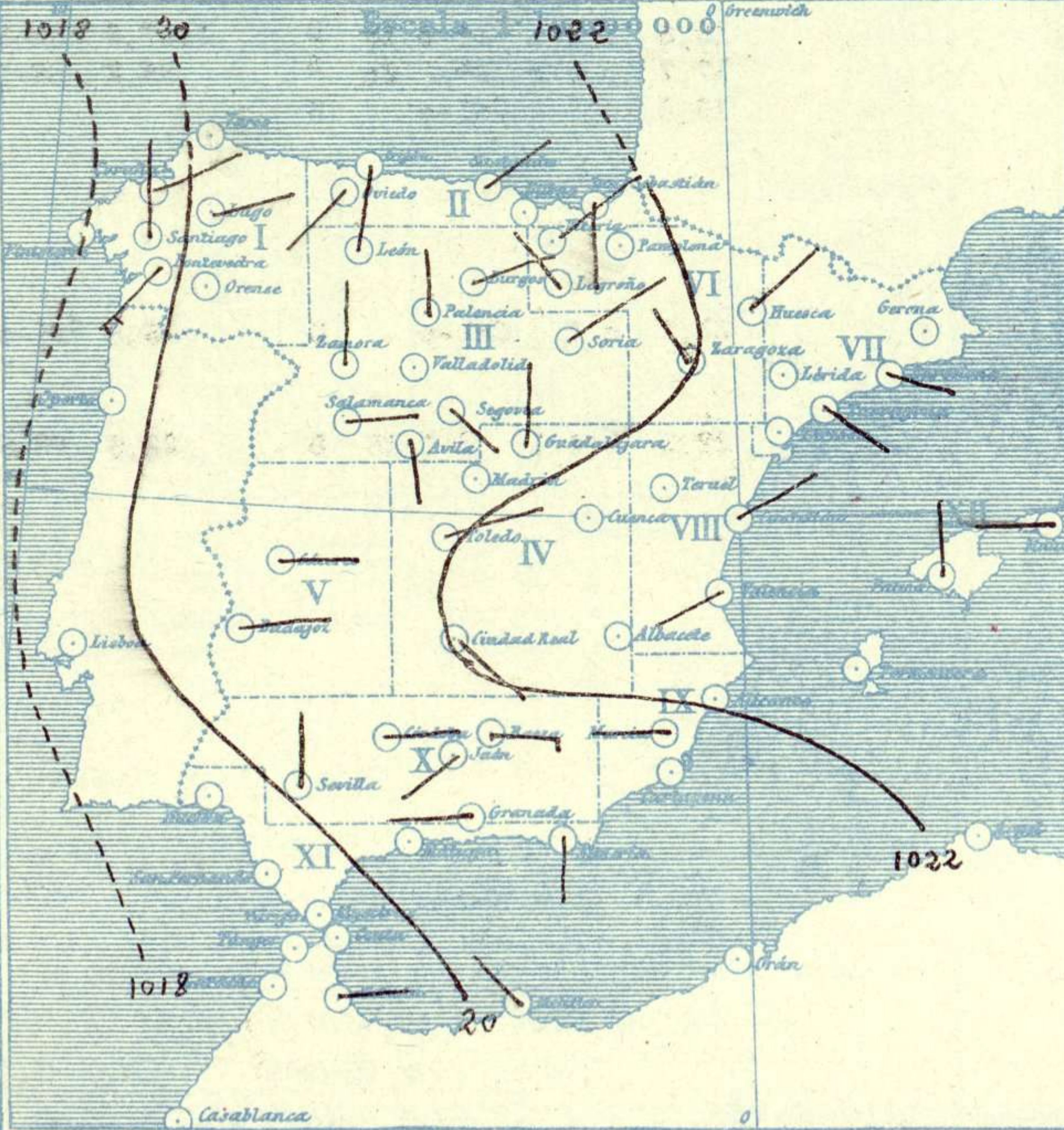
Madrid. (España)

ADMINISTRADOR: Sr. Habilitado del Instituto Geográfico y Estadístico



Estado atmosférico en España a 8.ª de hoy

Temperaturas y Estado del cielo a 8.ª

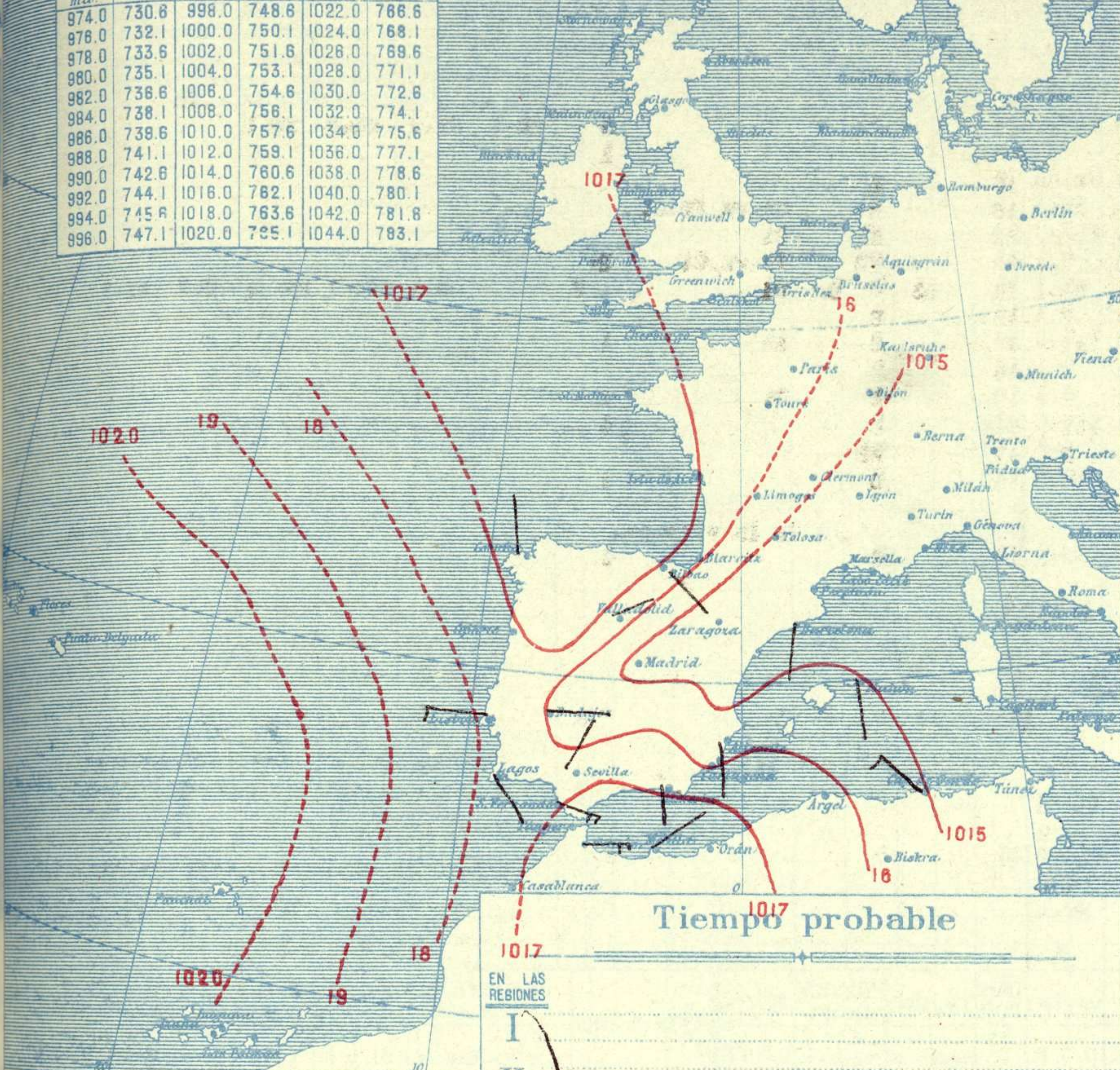


Signos convencionales		Visibilidad
Cielo		
○	Despejado	0 Sólo se ve hacia
●	Lluvia	1 Id id
⊙	Con nubes	3 Id id
⊖	Bruma	5 Id id
⊗	Niebla	7 Id id
○	Ci. Cirros	
⊙	St. Estratos	
⊖	Ci. Cúmulos	
⊗	Acú. Alto Cúmulos	
○	F-ci. Falso Cirros	

Equivalencias de milibares a milímetros de mercurio

mlb.	mm.	mlb.	mm.	mlb.	mm.
974.0	730.8	998.0	748.8	1022.0	766.6
976.0	732.1	1000.0	750.1	1024.0	768.1
978.0	733.6	1002.0	751.6	1026.0	769.6
980.0	735.1	1004.0	753.1	1028.0	771.1
982.0	736.6	1006.0	754.6	1030.0	772.6
984.0	738.1	1008.0	756.1	1032.0	774.1
986.0	739.6	1010.0	757.6	1034.0	775.6
988.0	741.1	1012.0	759.1	1036.0	777.1
990.0	742.6	1014.0	760.6	1038.0	778.6
992.0	744.1	1016.0	762.1	1040.0	780.1
994.0	745.6	1018.0	763.6	1042.0	781.6
996.0	747.1	1020.0	765.1	1044.0	783.1

Estado atmosférico general a las 18^h de ayer



Temperaturas extrema y Lluvia

Estaciones	Temperaturas		Lluvia mm.
	Máx.	Mínima	
La Coruña	28	15	
Santiago	33	18	
Pontevedra			
Lugo	30	12	
Orense			
Gijón			
Oviedo	27	13	
Santander	23	14	
Bilbao			
San Sebastián	23	10	
León	23	9	
Zamora	30	9	
Palencia	28	7	
Burgos	25	4	
Soria	26	8	
Valladolid	28	9	
Salamanca	28	9	1
Ávila	25	8	
Segovia	28	11	
Madrid			
Toledo	30	11	
Guadalajara	28	10	
Cuenca	27	8	
Ciudad Real	28	10	
Albacete			
Cáceres	30	16	
Badajoz	33	11	
Vitoria	27	7	
Logroño	30	10	
Pamplona	27	9	
Huesca	28	14	
Zaragoza	29	10	
Lérida			
Gerona	28	11	
Barcelona	27	15	
Tarragona	22	16	
Tortosa			
Teruel	26	7	
Castellón	24	14	
Valencia	26	10	
Alicante	25	11	
Murcia	28	7	
Sevilla	22	13	
Córdoba	33	10	
Jaén	31	17	
Baeza	27	16	
Granada	26	12	
Huelva			
San Fernando			
Algeciras	20	14	
Málaga	23	19	
Almería	26	15	
Palma	27	11	
Mahón	23	13	
Las Palmas			
Laguna			
Izaña			
Tetuán	17	14	
Mekla	21	11	
Tánger			

Tiempo probable

EN LAS REGIONES

I	Vientos flojos de dirección variable y buen tiempo.
II	
III	
IV	
V	
VI	
VII	
VIII	
IX	
X	
XI	
XII	

Estado General

Las presiones débiles se hallan situadas sobre el Atlántico y las altas aparecen colocadas al Norte de las Islas Británicas.
El buen tiempo es general en España.

Observaciones en Madrid de 18^h del día 9 a 13^h del día 10.

PARQUE DEL RETIRO (Altitud 667 m.)

Horas	Barómetro		Temperatura C°	Humedad %	Viento Dirección F°	Lluvia mm.	Estado del Cielo	Notas	Horas de insolación	Temperatura máxima	Id. mínima	Id. máxima normal	Id. mínima id.	Id. normal media	Presión normal
	mm.	milibares													
18	709,5	945,9	23,5	36	Cal	0	Desp°		13-0	27,9	12,4	20,3	8,0	14,2	704,4
1	708,2	945,5	14,3	48	NE	1	Id.								
7	709,2	945,5	15,4	53	NE	1	Id.								
13	707,7	943,5	28,1	29	Cal	0	Id.								

OBSERVACIONES DE ESPAÑA

ESTACIONES	PRESIÓN MILIBARES			VIENTO	TEMPERATURA	HUMEDAD	TIEMPO		NUBES	MAR	DIRECCIÓN Y FUERZA DEL VIENTO Á									
	Á 0°		C				D.	F.			C.	Presente	Pasado	500	1000	2000	3000	4000	5000	6000
	N.M.G.N.	VARIACIÓN																		
OBSERVACIONES Á 7^h																				
La Coruña	17,9	0,0	0	ENW-1	22		D			3	SW-3	SW-2	SW-2	SW-1						
Bilbao																				
Valladolid	22,5	0,0	0	Cal-o	18		D													
Zaragoza	21,7	0,5	2	NW-1	18		N	St-cu, Fr-ci												
Barcelona	20,2	-0,3	5	ESE-2	22		NB	Ci												
Mahón	19,7	-0,4	3	W-1	22		NB	Fr-cu, Ci	2?											
Madrid	22,1	0,7	1	NE-1	15	55	D D	Ci		8	N-1	WSW-1	NNW-o	N-2	NE-3					
Badajoz	21,1	0,7	4	E-1	15		D													
Alicante	21,7	0,1	4	Cal-o	17		D	St		1										
Sevilla	19,5	0,9	4	N-1	16		D													
Almeria	22,5	0,3	4	S-3	19		D	Ci		1										
S.Fernando	18,5	0,9	4	ESE-5	22		D			15										
Tetuán	15,4	0,4	1	E-2	17		NB													
Melilla	19,7	1,3	1	NW-1	18		D			1										
Izaña																				
OBSERVACIONES Á 18^h de la víspera.																				
La Coruña	20,7	-0,7	5	NNW-2	26		D			3										
Bilbao																				
Valladolid	19,9			NE-2																
Zaragoza	19,8			NW-2																
Barcelona	22,3			S-2																
Mahón	22,1			SSE-2																
Madrid	20,3	-1,6	5	Cal-o	24	36	D	Cu		8										
Badajoz	17,7			E-1																
Alicante	23,5			S-o																
Sevilla	18,2			NNE-2																
Almeria	22,9			S-o																
S.Fernando	18,6	-0,7	5	ESE-7	23		D			6										
Tetuán	21,7			E-4																
Melilla	23,4			NE-1																
Izaña																				

NOTICIAS

* Expresado en medias horas antes observación.
 ** D. despejado / semidespejado; N. nublado / cubierto; NB. niebla / bruma; A. aguaceros; B. lluvias; LL. lluvias; G. granizo (sin truenos); An. aguanieve; nv. nieve; T. tormentas.
 *** D. despejado / semidespejado; N. nublado / NO. cubierto constantemente; NB. niebla / bruma; A. aguaceros; B. lluvias; nv. nieve / aguanieve; G. granizo (sin truenos); T. tormentas.