

DIRECCIÓN GENERAL DEL INSTITUTO GEOGRÁFICO Y ESTADÍSTICO

AÑO XXX

Núm.º 57

SERVICIO METEOROLÓGICO BOLETÍN

1922

26 de Febrero

OBSERVACIONES DEL EXTRANJERO

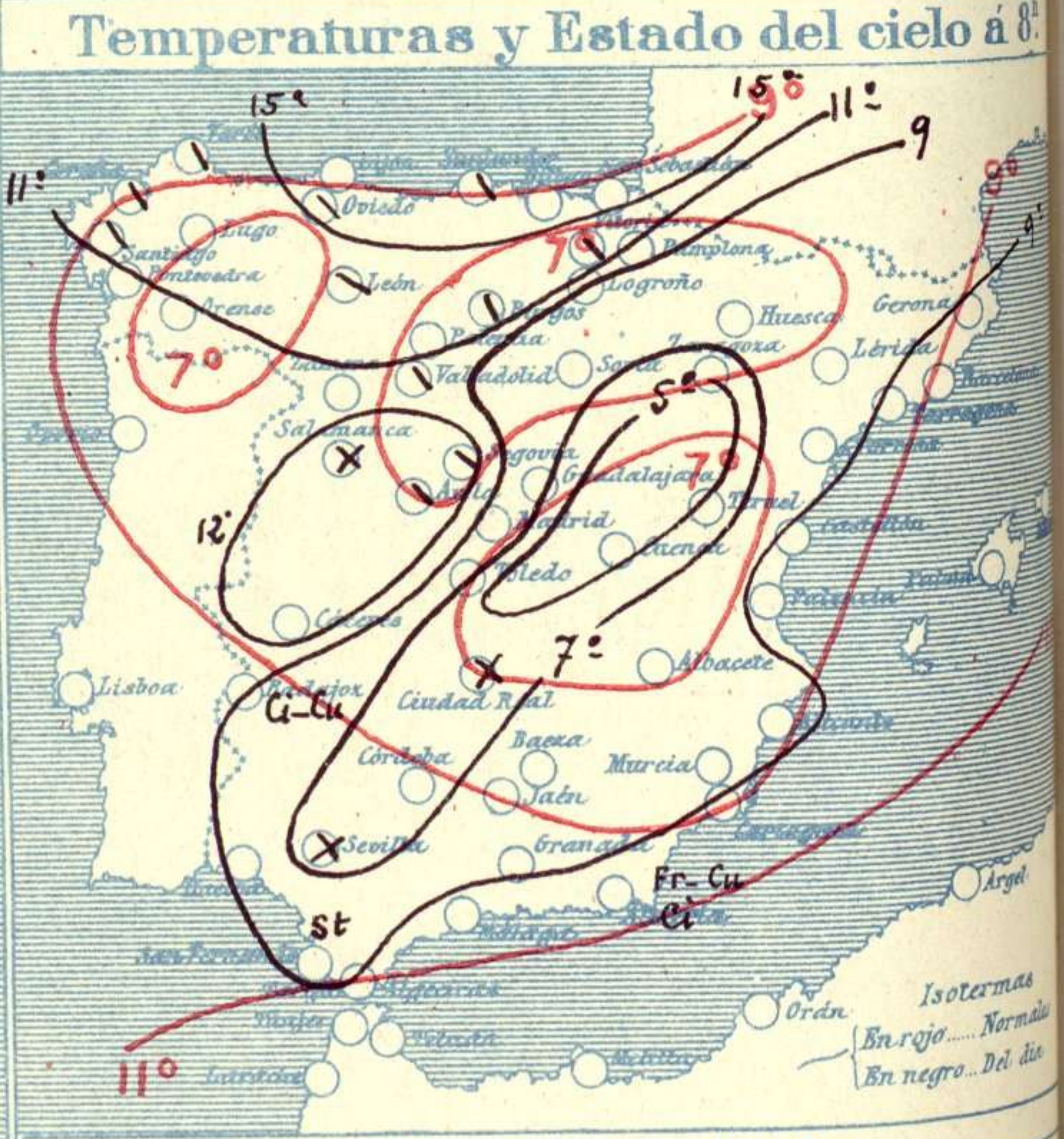
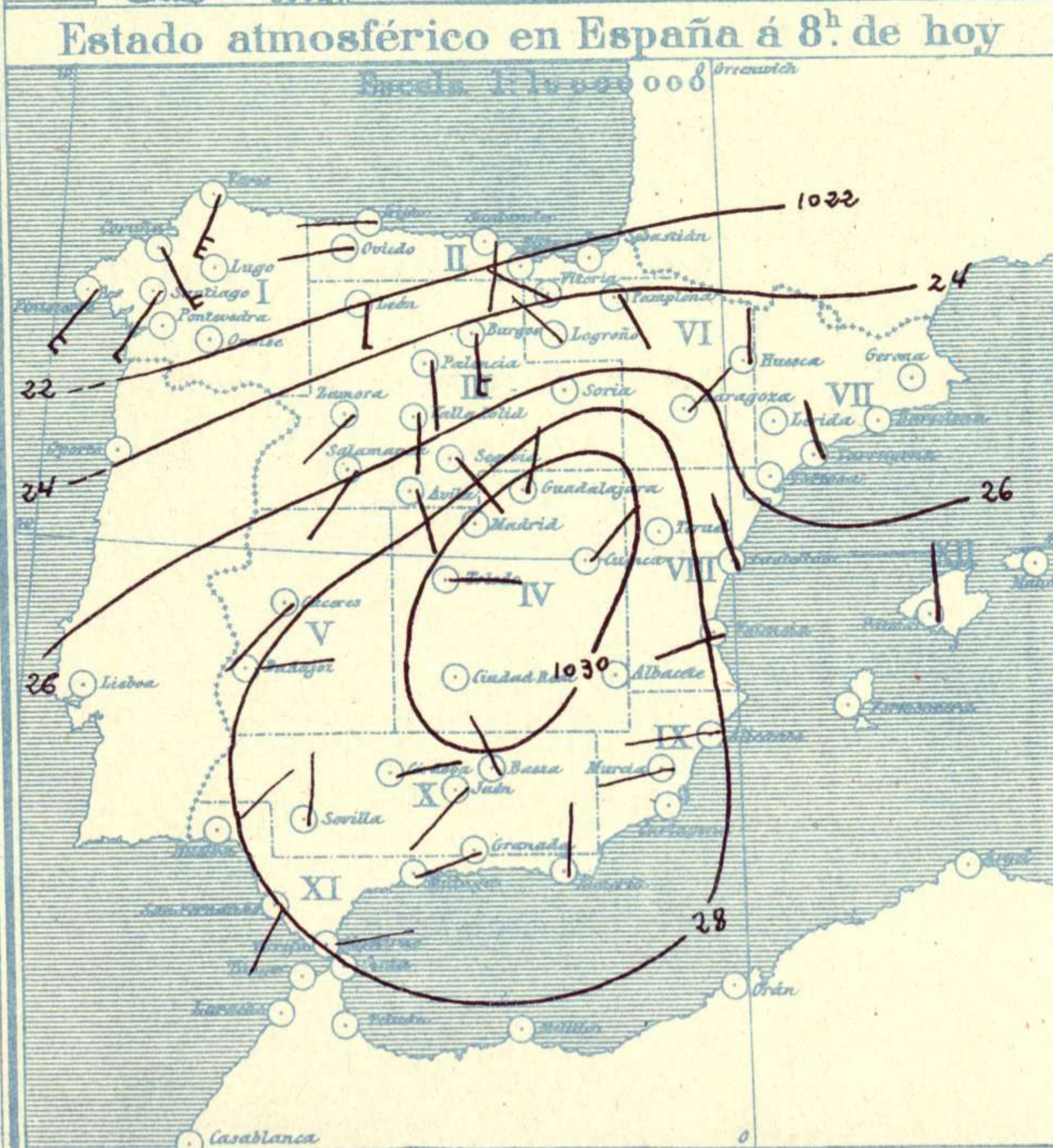
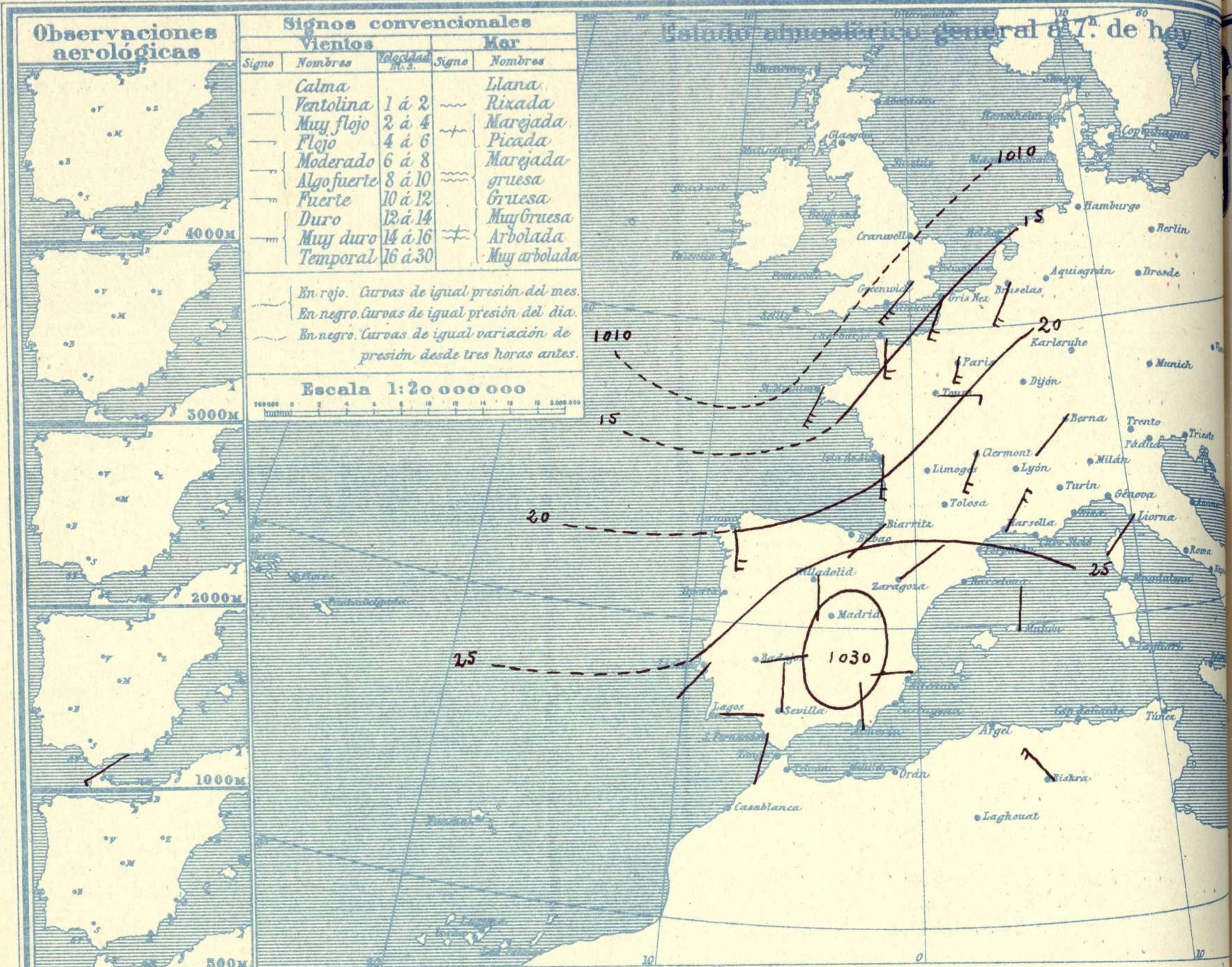
ESTACIONES	PRESIÓN MILIBARES			VIENTO	TEMPE- RATURA	TIEMPO	PRESIÓN MILIBARES			VIENTO	TEMPE- RATURA	TIEMPO	PRESIÓN MILIBARES			VIENTO
	á O°	N. M. O. N.	VARIACIÓN				á O°	N. M. O. N.	VARIACIÓN				á O°	N. M. O. N.	VARIACIÓN	
	C	D. y F.	C°	Presente	Pasado	C	D. y F.	C°	Presente	Pasado	C	D. y F.	C°	Presente	Pasado	
OBSERVACIONES Á 7^h																
DINAMARCA																
Skagen																
Hanetholm																
Copenhague																
Blaavandshuk																
ALEMANIA																
Hamburgo																
Berlin																
Dresde																
Karlsruhe																
Munich																
Aquisgrán																
HOLANDA																
Helder	1012,1	0,0	S-3			D										
BÉLGICA																
Bruselas	1016,5	0,0	SSW-4	9	N		1018,7	SSE-7								
ISLAS BRITÁNICAS																
Stornoway																
Aberdeen																
Glasgow																
Shields TYNEMOUTH	100,7	-1,3	S-2			N										
Malin Head																
Blackod	986,6	0,7	SSW-8			N										
Valentia	93,8	2,0	SW-5			N										
Holyhead	96,7	-4,0	SSE-7			N										
Cranwell																
Pembroke																
Greenwich	1011,4	-1,3	SSW-6			N										
Felixstowe																
Calskol																
Scilly																
AUSTRIA																
Viena	27,5		Cal-o	0		N										
SUIZA																
Berna	27,5	0,0	SW-0	0		D	27,7	NW-0								
FRANCIA																
Calais	13,8		SW-5	7		N	16,1	S-2								
Bonhego	15,8	-0,8	S-3	9		N	16,2	SSW-2								
París	18,3	-0,3	S-5	5		N	18,7	Cal-o								
Dijón	24,5	0,1	Cal-o	-1		D	23,5	Cal-o								
Tours	1019,3	-0,9	E-3	6		N	1020,6	W-3								
Saint Mathieu	10,1	-0,7	SSW-6	11		N	14,2	SW-6								
Roche fort	19,1	0,4	S-4	8		N	20,2	SW-2								
Clermont	21,3	0,0	SW-4	4		N										
Limoges	21,4	0,4	Cal-o	7		N	21,7	Cal-o								
Tolosa	24,5	0,3	?-0	2		D	23,4	S-2								
Biarritz	21,4	-0,3	SW-2	15		N	21,7	S-1								
Montpellier	25,5	0,0	NNE-5	6		D										
Perpiñán	24,9	5,3	Cal-o	5		D										
Cabo Sicié	25,3	0,0	Cal-o	11		D										
Niza	26,6	0,1	Cal-o	12		D										
ITALIA																
Trento																
Pádua																
Trieste																
Milán																
Turin																
Génova																
Florenca	17,4	0,0	SW-0			D										
Ancona																
Roma																
Nápoles																
Magdalena																
Cagliari																
Palermo																
Túnez	28,3	1,3	W-1			D										
PORTUGAL																
Oporto																
Lisboa	25,0	0,1	SW-1	12		N	24,1	SW-3								
Lagos	27,1	0,2	E-2	13		N	26,2	?-1								
Horta	21,8	0,7	Cal-o	13		N	16,5	SW-6								
Flores																
Punta Delgada																
Funchal	27,8		W-2	14		N	23,7	S-2								
ARGELIA																
Orán																
Argél	27,9	0,5	Cal-o	9		D	27,7	Cal-o								
Laghouat																
Biskra	27,3		NW-5	3		D	23,5	SE-3								
Cap de Garde																

RADIOGRAMAS TRANSMITIDOS DESDE BARCOS

PRECIOS DE SUSCRIPCIÓN
 ESPAÑA Un año 36 pesetas. Un semestre 18 pesetas
 EXTRANJERO Un año 72 pesetas.
 ADMINISTRADOR: Sr. Habilitado del Instituto Geográfico y Estadístico

CORRESPONDENCIA . CORRESPONDANCE . CORRESPONDENCE . KORRESPONDENZ
Sr. Jefe del servicio Meteorológico
 Parque del Retiro
 Madrid. (España)

Apartado 285

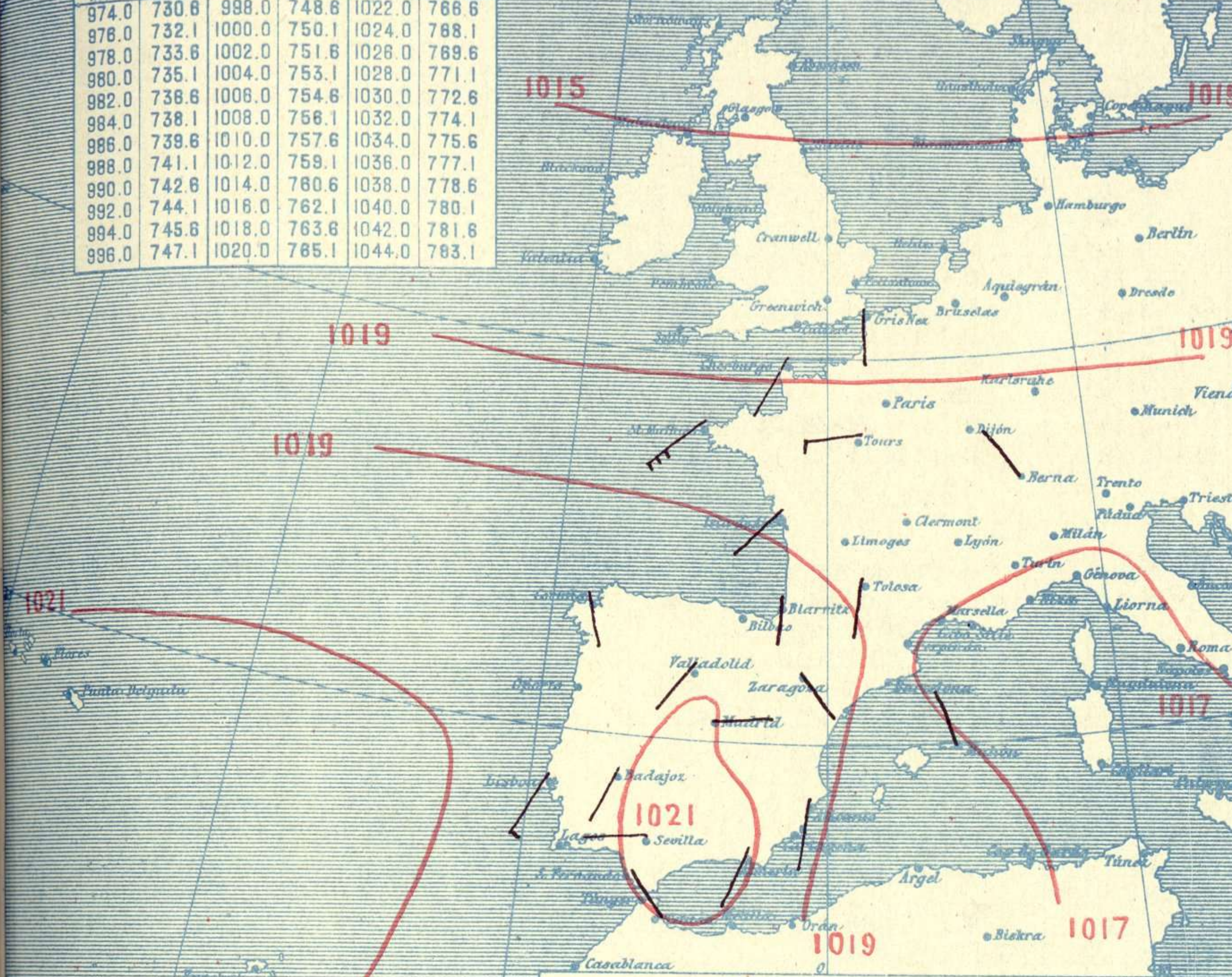


Signos convencionales			Visibilidad
Cielo			
	Despejado		Lluvia
	Con nubes		Nieve
	Bruma		R. Tormenta
	Niebla		Ci. Cirros
			St. Estratos
			Ci. Cúmulos
			Acú. Alto Cúmulos
			F-ci. Falso Cirros

Equivalencias de milibares á milímetros de mercurio

mb.	mm.	mb.	mm.	mb.	mm.
974.0	730.6	998.0	748.6	1022.0	766.6
976.0	732.1	1000.0	750.1	1024.0	768.1
978.0	733.6	1002.0	751.6	1026.0	769.6
980.0	735.1	1004.0	753.1	1028.0	771.1
982.0	736.6	1006.0	754.6	1030.0	772.6
984.0	738.1	1008.0	756.1	1032.0	774.1
986.0	739.6	1010.0	757.6	1034.0	775.6
988.0	741.1	1012.0	759.1	1036.0	777.1
990.0	742.6	1014.0	760.6	1038.0	778.6
992.0	744.1	1016.0	762.1	1040.0	780.1
994.0	745.6	1018.0	763.6	1042.0	781.6
996.0	747.1	1020.0	765.1	1044.0	783.1

Estado atmosférico general a las 18^h de ayer



Temperaturas extrema y Lluvia

Estaciones	Temperaturas		Lluvia mm.
	Máx.	Mínima	
La Coruña	17	10	4
Santiago	14	8	6
Pontevedra			
Lugo			
Orense			
Gijón			
Oviedo	19	9	
Santander	21	11	
Bilbao			
San Sebastián	22	13	
León	10	-1	
Zamora	15	4	
Palencia	15	3	
Burgos	15	-2	
Soria	14	-2	0
Valladolid	15	4	
Salamanca	15	5	0
Ávila	14	3	
Segovia	15	2	0
Madrid			
Toledo	14	1	
Guadalajara	15	0	
Cuenca	16	-5	
Ciudad Real	17	0	
Albacete			
Cáceres	18	8	0
Badajoz	19	2	
Vitoria	17	4	
Logroño	17	0	0
Pamplona	17	5	0
Huesca	16	6	
Zaragoza	18	0	
Lérida			
Gerona	19	4	0
Barcelona			
Tarragona	16	8	0
Tortosa	9	4	
Teruel	15	-4	0
Castellón	17	8	
Valencia	17	8	0
Alicante	19	5	
Murcia	20	3	
Sevilla	22	5	0
Córdoba	20	5	
Jaén	18	7	
Baeza	16	7	
Granada	18	3	
Huelva	19	6	
San Fernando			
Algeciras	16	9	0
Málaga	17	8	0
Almería	17	9	
Palma	19	4	0
Mahón	14	8	
Las Palmas	20	14	
Laguna	20	5	0
Izaña			
Tetuán			
Melilla			
Tánger			

Tiempo probable

- EN LAS REGIONES
- I
 - II
 - III
 - IV
 - V
 - VI
 - VII
 - VIII
 - IX
 - X
 - XI
 - XII

No se hace predicción.

Estado General

En la península Ibérica se forma un anticiclón que hasta ahora no es poderoso pero que está bastante bien caracterizado. El buen tiempo es general en España.

Observaciones en Madrid de 18^h del día 25 á 13^h del día 26

PARQUE DEL RETIRO (Altitud 667 m.)

Horas	Barómetro		Temperatura C.	Humedad %	Viento Dirección	Viento F.	Lluvia mm.	Estado del Cielo	Notas	Horas de insolación
	mm.	milibares								
18	711,4	948,5	12,0	63	W	0		Nuboso		9-40
1	712,5	949,9	5,5	76	Cal	0		Despe		15,0
7	712,7	953,1	3,8	71	Cal	0		Id.		2,4
13	712,6	951,1	14,6	59	SW	2		Nuboso		12,2

OBSERVACIONES DE ESPAÑA

ESTACIONES	PRESIÓN MILIBARES		VIENTO	TEMPERATURA	HUMEDAD	TIEMPO	NUBES	MAR	DIRECCIÓN Y FUERZA DEL VIENTO Á										
	á 0°	VARIACIÓN							C	D. y F.	C°	Presente	Pasado	500	1000	2000	3000	4000	5000
	N. M. G. N.																		
OBSERVACIONES Á 7^h													OBSERVACIONES Á 7^h						
La Coruña	1019,7	0,3	4	S-4	12		N		4										
Bilbao																			
Valladolid	27,9	0,0	0	S-1	5		N												
Zaragoza	26,3	0,1	2	NE-1	4		D												
Barcelona																			
Mahón	26,6	0,7	5	N-1	14		D												
Madrid	30,6	0,4	4	Cal-0	4		D		2										
Badajóz	28,3	0,1	4	E-1	5		D			Ci-cu									
Alicante	28,1	0,5	4	W-1	6		D												
Sevilla	28,2	0,5	1	N-2	7		NB		1										
Almería	29,9	0,4	1	N-1	10		D		1	Fr-cu, Ci									
S. Fernando	28,5	0,9	4	SSW-0	8		D		1	St									
Tetuán																			
Melilla																			
Málaga											WSW-2	WSW-3							
OBSERVACIONES Á 18^h de la víspera.													OBSERVACIONES Á 12^h víspera.						
La Coruña	20,8	0,5	3	SSE-2	10		N		4										
Bilbao																			
Valladolid	24,9			SSW-1															
Zaragoza	23,8			SE-1															
Barcelona																			
Mahón	26,3			NNW-1															
Madrid																			
Badajoz	25,3			SSW-1															
Alicante	27,9			S-1															
Sevilla	25,8			W-1															
Almería	28,9			SSW-0															
S. Fernando	26,3	0,4	4	ESE-3	16		N		3	St									
Tetuán																			
Melilla																			
Málaga											ESE-3	SE-2	SSW-2	SSW-3					

ESTACIONES	PRESIÓN MILIBARES		VIENTO	TEMPERATURA	TIEMPO	PRESIÓN MILIBARES	VIENTO	ESTACIONES	PRESIÓN MILIBARES		VIENTO	TEMPERATURA	TIEMPO	PRESIÓN MILIBARES	VIENTO												
	á 0°	VARIACIÓN							C	D. y F.						C°	Presente	Pasado	á 0°	VARIACIÓN	C	D. y F.	C°	Presente	Pasado		
	N. M. G. N.					N. M. G. N.			N. M. G. N.					N. M. G. N.													
OBSERVACIONES Á 8^h							OBSERV. Á 18^h							OBSERVACIONES Á 8^h							OBSERV. Á 18^h						
Vares	1016,1	0,1	4	SSW-7	9	N		1018,1	SSW-5	Vitoria	1023,9	0,0	0	WNW-1	8	N		1021,7	SW-1								
Finisterre	19,5	0,7	1	SW-5	10	N		20,6	SE-5	Logroño	26,7	0,0	0	NW-0	3	D		25,0	E-0								
Santiago	21,5	0,0	8	SW-3	10	N		22,2	?	Pamplona	26,9	0,8	4	SSE-1	7	D		24,5	SSE-1								
Pontevedra										Huesca	27,8	0,0	0	N-0	9	D		27,1	ESE-0								
Lugo										Lérida																	
Orense										Gerona	25,1	0,5	1	Cal-0	8	D		23,7	S-5								
Gijón										Tarragona	25,1			NNW-0	10	D		26,3	SW-1								
Oviedo	19,8	0,0	0	W-0	14	N		18,4	NW-1	Tortosa	27,7	0,9	1	Cal-0	7	D		26,5	S-2								
Santander	18,2	0,4	3	S-5	15	N		19,4	SSW-1	Teruel	23,1			Cal-0	0	D		25,1	Cal-0								
San Sebastián	21,5	0,0	0	S-5	19	D		22,9	S-2	Castellón	27,3	1,3	4	NNW-0	9	D		27,5	NE-0								
León	27,4			S-3	6	N		14,5	S-3	Valencia	28,1			WSW-1	11	D		27,1	ESE-2								
Zamora	25,9	-1,5	6	SW-1	7	D		23,9	S-3	Murcia	27,1			W-0	?	D		23,3	S-1								
Palencia	25,3	0,0	0	S-2	7	D		23,7	SSE-1	Córdoba	29,0			E-1	6	D		26,3	E-1								
Burgos	27,1	0,0	0	S-4	5	N		22,2	SSW-5	Jaén	27,4			SW-0	0	D		24,1	SW-0								
Soria	29,3	0,5	4	W-2	3	D		23,2	SE-0	Baeza	30,3	0,0	0	NW-0	12	D		23,6	SSW-1								
Salamanca	26,6	-0,7	5	SW-1	7	NB		23,5	SW-1	Granada	29,9			WSW-1	4	D		24,7	SSW-0								
Avila	27,1			SSE-1	6	N		23,5	SE-2	Huelva	28,2			NE-1	8	D		26,3	S-1								
Segovia	27,9	0,7	4	SE-1	6	N		19,3	W-1	Tarifa	26,1	0,0	0	E-5	13	D		25,5	E-6								
Toledo	31,1	0,5	4	E-1	2	D		25,3	N-0	Algeciras	28,5	0,8	4	N-1	11	D											
Guadalajara	30,7	0,8		N-1	1	D		25,0	SW-1	Tánger																	
Cuenca	32,3	0,0	0	NE-1	0	D		23,5	S-1	Málaga	28,1	1,1	4	Cal-0	10	D		27,5	S-1								
Ciudad Real	29,8	0,7	2	Cal-0	3	NB		28,1	SW-0	Palma	27,5	0,4	1	N-1	6	D		26,5	N-1								
Albacete										Las Palmas	23,7			NE-1	18	D		25,8	W-1								
Cáceres	28,1			SW-2	10	D		26,3	SW-2	Laguna	27,3	0,9	1	SE-0	6	D		23,3	SE-1								

NOTICIAS

• Expresado en medias horas antes observación.
 •• D. despejado á semidespejado; N. nuboso á cubierto; NB. niebla á bruma; A. aguaceros; H. lluvias; LL. lluvias; O. granizo (sin truenos); An. aguanieve; nv. nieve; T. tormenta.
 ••• D. despejado á semidespejado; N. nuboso; NO. cubierto constantemente; NB. niebla á bruma; A. aguaceros; H. lluvias; nv. nieve á aguanieve; O. granizo (sin truenos); T. tormenta.