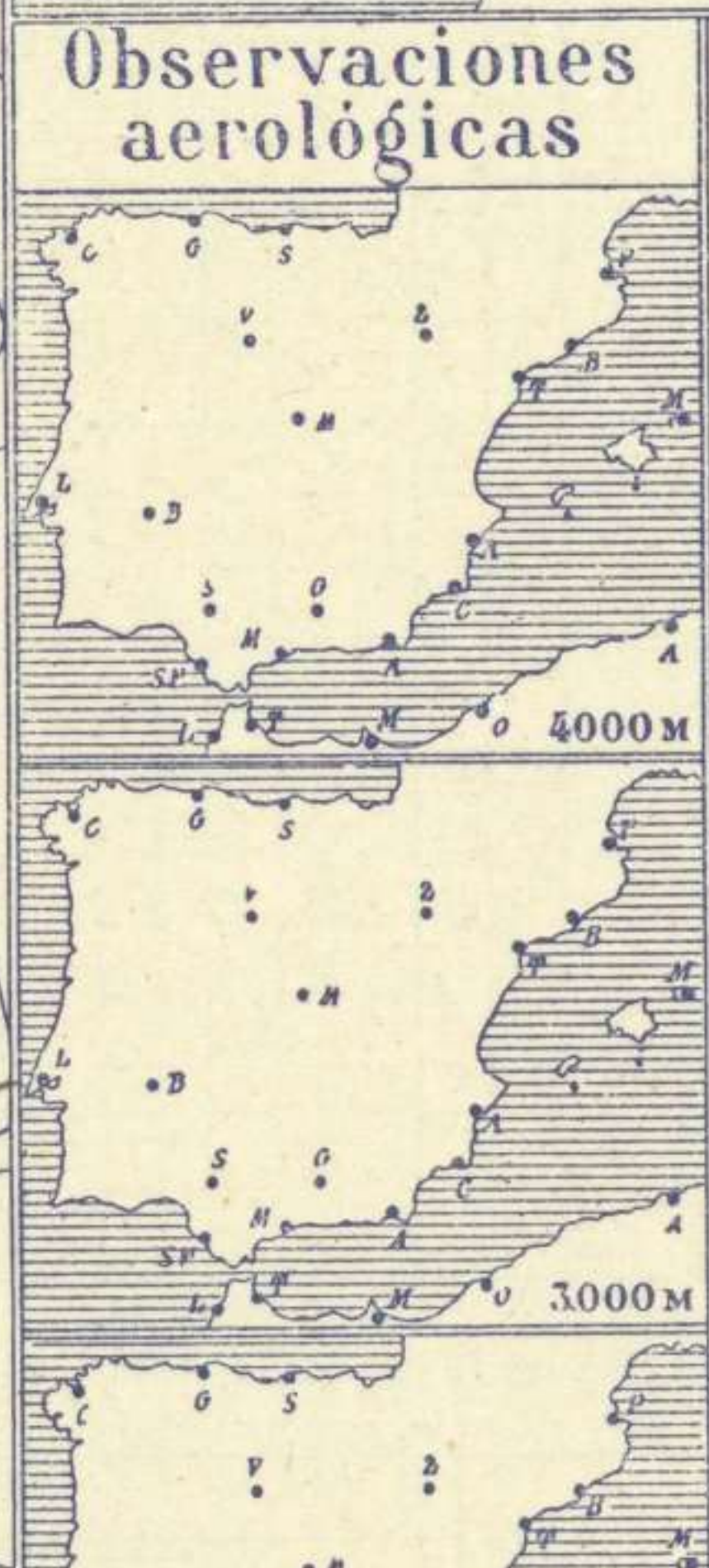
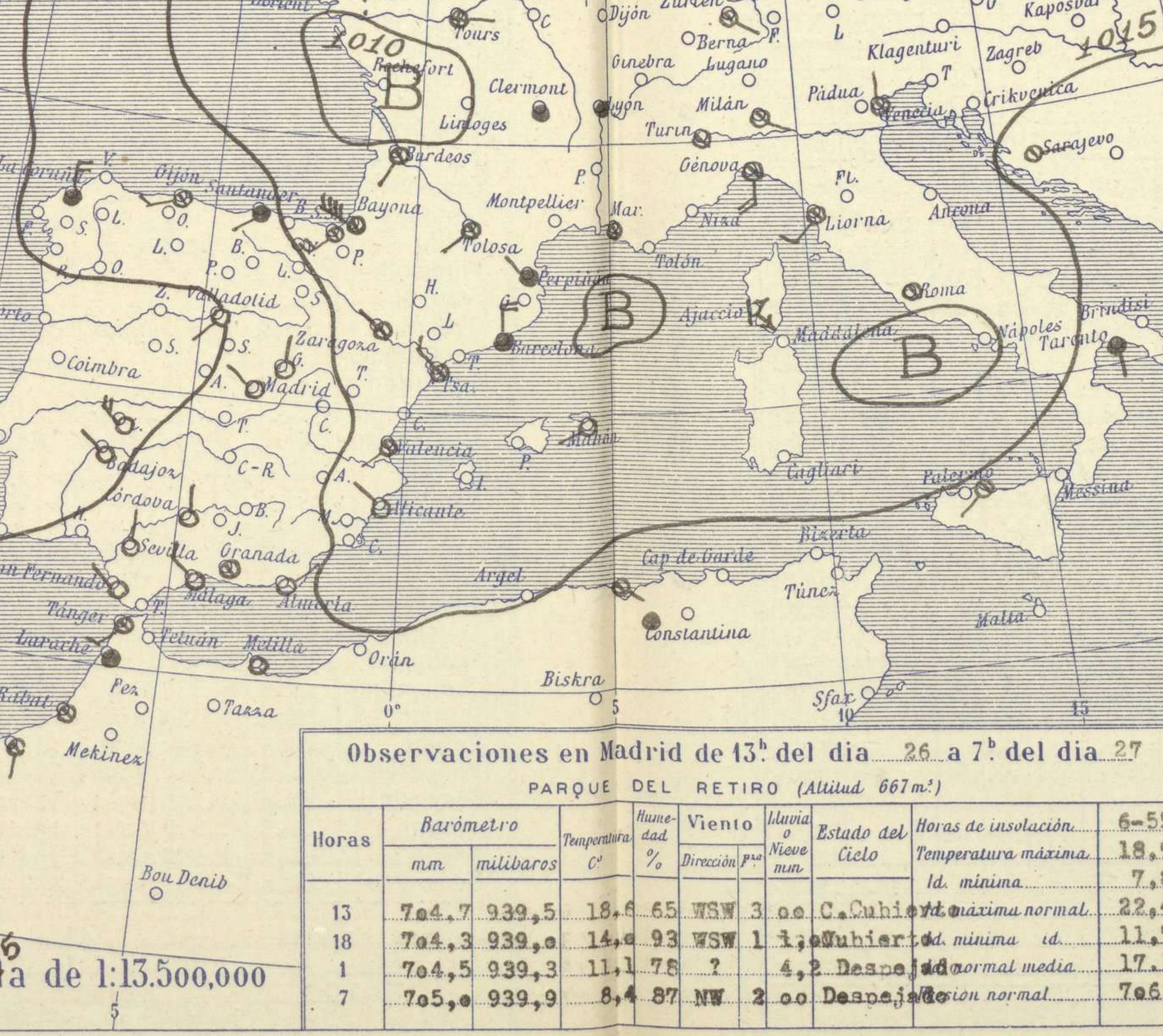
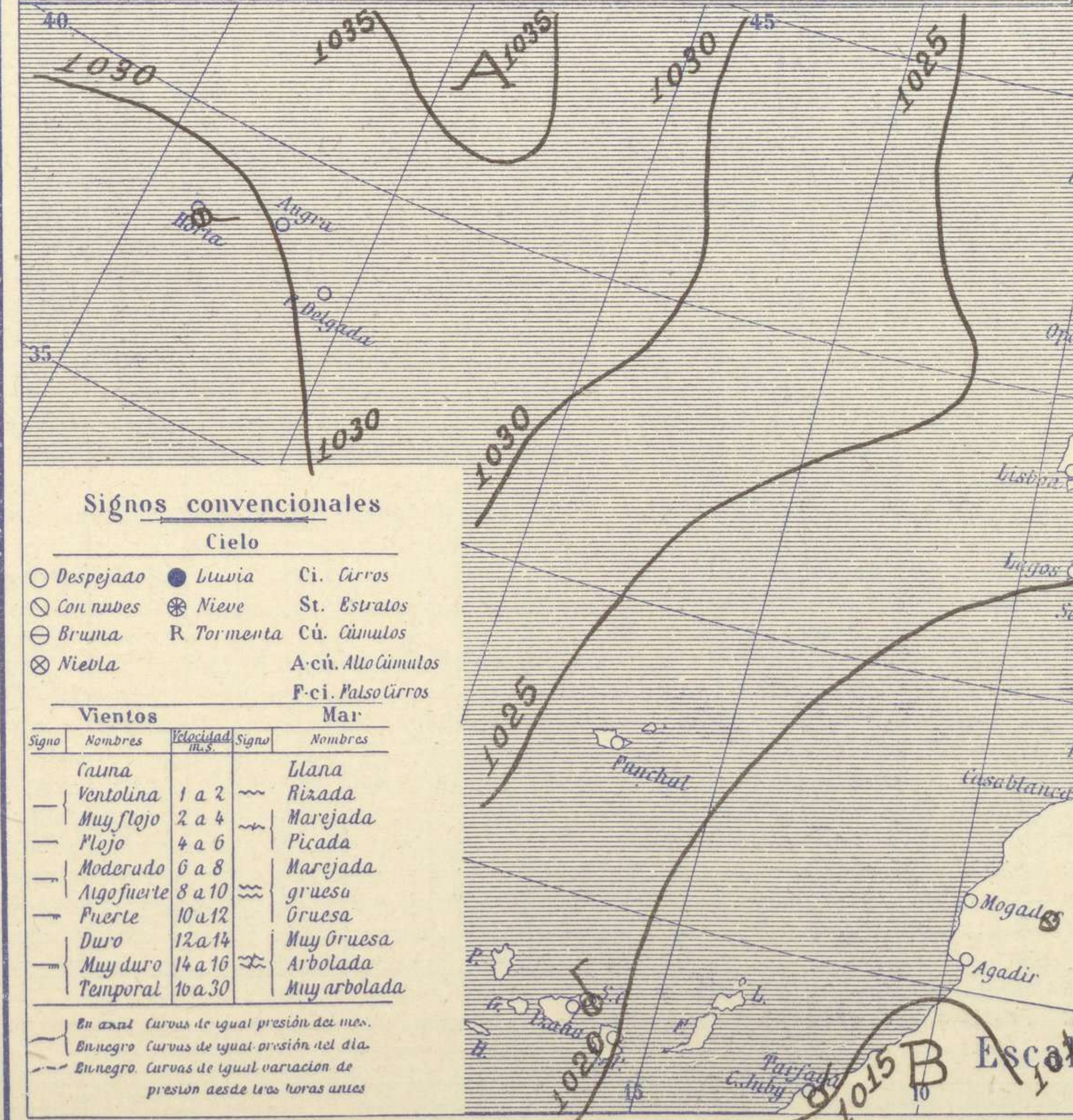


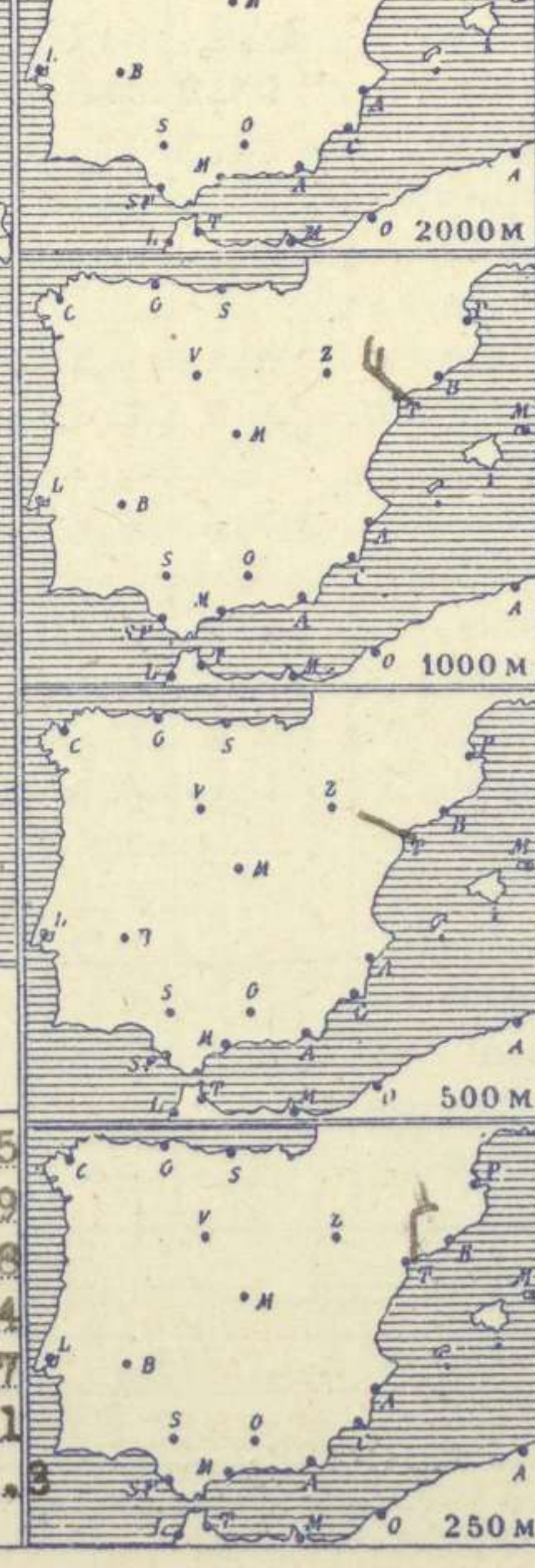
Temperaturas extrema y Lluvia

Estaciones	Temperaturas		Lluvia
	Máx.	Mínim.	
La Coruña	21	9	5
Santiago	18	7	5
Pontevedra	20		
Lugo			
Orense	20	8	0.4
Gijón	15	9	15
Oviedo	19	8	11
Santander	17	10	11
Bilbao	19	12	4
San Sebastián	23	11	12
León	17	6	
Zamora	18	5	
Palencia	17	4	1p
Burgos			
Soria	15	4	2
Valladolid	19	4	0.4
Salamanca	18		
Ávila	13	3	1
Segovia	15	3	
Madrid	19	8	5
Toledo	19	10	6
Guadalajara	17	8	4
Cuenca	18	7	1p
Ciudad-Real		9	
Albacete	21	10	
Cáceres	19	8	1
Badajoz	21	10	2
Vitoria	15	7	8
Logroño	19	8	5
Pamplona	24	7	12
Huesca	22		
Zaragoza	24	10	1
Lérida			
Oerona	28	14	2
Barcelona	26	16	
Tarragona	26	14	1p
Tortosa	28	16	
Teruel	21	6	2
Castellón	29	17	
Valencia	27	18	
Alicante	29	16	
Murcia	29	12	
Sevilla	26	13	
Córdoba	26	15	
Jaén	20	13	1
Baeza	18	10	
Granada	22	12	
Huelva	25	12	
San Fernando	24	15	
Tarifa	24	16	
Algeciras	25	16	
Málaga	28	16	
Almería	26	17	
Palma	28	19	
Ibiza			
Mahón	27	21	
Las Palmas			
St. Cruz de T.	28	20	
Laguna			
Lanzana			8
Tetuán			
Melilla	23	16	
Tánger			



Estado General

Penetran por Europa occidental las altas presiones del Atlántico que desplazan hacia Oriente la zona de bajas presiones pero queda todavía una zona débil que abarca Francia, Alemania, Italia y parte de nuestra Península donde descargan aguaceros tormentosos. Por España llueve por el Cantábrico y Cataluña y en el resto está el cielo con pocas nubes.



Tiempo probable

I Cielo nublado y ligeras lluvias. Marejada.

II

III

IV Buen tiempo poco nublado.

V

VI

VII

VIII Tiempo de aguaceros tormentosos.

IX

X Buen tiempo.

XI

XII Tiempo de aguaceros tormentosos Marejada.

Observaciones en Madrid de 13^h del día 26 a 7^h del día 27

PARQUE DEL RETIRO (Altitud 667m.)

Horas	Barómetro		Temperatura	Humedad	Viento	Lluvia	Estado del Cielo	Horas de insolación	
	mm	milibares						6-55	Temperatura máxima
13	704.7	939.5	18.6	65	WSW 3	0.0	C. Cubierto	18.9	7.8
18	704.3	939.0	14.0	93	WSW 1	1.0	Cubierta	22.4	11.7
1	704.5	939.3	11.1	75	?	4.2	Despejado	17.1	7.6
7	705.0	939.9	8.4	87	NW 2	0.0	Despejado	7.6	8.3

Signos convencionales

Cielo

○ Despejado ● Lluvia Ci. Cirros
 ⊙ Con nubes ⊛ Nieve St. Estratos
 ⊖ Bruma R Tormenta Cú. Cúmulus
 ⊗ Niebla A.cú. AltoCúmulus
 ⊛ F.cú. PielosCúirus

Vientos

Signo	Nombres	Velocidad	Signo	Nombres
—	Calma	1 a 2	~	Ulana
—	Ventolina	2 a 4	~	Rizada
—	Muy flojo	4 a 6	~	Marejada
—	Flojo	6 a 8	~	Picada
—	Moderado	8 a 10	~	Marejada
—	Ago fuerte	10 a 12	~	gruesa
—	Fuerte	12 a 14	~	Gruesa
—	Duro	14 a 16	~	Muy Gruesa
—	Muy duro	16 a 30	~	Arbolada
—	Temporal	30 a 30	~	Muy arbolada

Mar

Signo	Nombres
—	Ulana
—	Rizada
—	Marejada
—	Picada
—	Marejada
—	gruesa
—	Gruesa
—	Muy Gruesa
—	Arbolada
—	Muy arbolada

En azul Curvas de igual presión del mar.
 En negro Curvas de igual presión del día.
 En negro Curvas de igual variación de presión desde tres horas antes.

OBSERVACIONES DE ESPAÑA

Table with columns: ESTACIONES, PRESSION MILIBAREJ, VIENTO, TEMPE RATU- RA, TIEMPO, NUBES, MAR, DIRECCION Y FUERZA DEL VIENTO A (250, 500, 1000, 2000, 3000, 4000, 5000). Rows include stations like La Coruña, Gijón, Santander, etc.

Table with columns: ESTACIONES, PRESSION MILIBAREJ, VIENTO, TEMPE RATU- RA, TIEMPO, PRESSION MILIBAREJ, VIENTO, ESTACIONES, PRESSION MILIBAREJ, VIENTO, TEMPE RATU- RA, TIEMPO, PRESSION MILIBAREJ, VIENTO. Rows include stations like Vares, Finisterre, Santiago, etc.

NOTICIAS

Expresado en medias horas antes observación. D Despejado ó semidespejado - N Nuboso ó cubierto - NB Niebla ó bruma - A Aguaceros - L Llovinas - LL Lluvias - G Granizo (sin truenos) - An Aguanieve - nv Nieve - T Tormenta.