

DIRECCIÓN GENERAL DEL INSTITUTO GEOGRÁFICO

SERVICIO METEOROLÓGICO BOLETÍN

AÑO XXXI

Núm.º 213

1923

18 de Agosto

OBSERVACIONES DEL EXTRANJERO

ESTACIONES	PRESIÓN MILIBARES			VIENTO	TEMPE- RATU- RA	TIEMPO	PRESIÓN MILIBARES			VIENTO	TEMPE- RATU- RA	TIEMPO	PRESIÓN MILIBARES			VIENTO
	á O°	VARIACIÓN	C				á O°	VARIACIÓN	C				á O°	VARIACIÓN	C	
	N. M. G. N.			D. y F.	C.º	Presente	Pasado	N. M. G. N.			D. y F.	C.º	Presente	Pasado	N. M. G. N.	D. y F.
OBJERVACIONES Á 7^h																
DINAMARCA						OBJERV. Á 18^h										
Skagen	93,4	-0,7	5	NE-1	14	LL		94,8	SSW-3						05,5	SW-3
Hanstholm	91,4	-0,7	5	SE-1	13	N									02,7	WNW-?
Copenhague								99,7	SSW-3							
Blaavandshuk																
ALEMANIA																
Hamburgo	94,2	1,9	1	SW-6	15	N		99,5	WSW-2							
Berlin																
Dresde	93,4	0,9	1	SW-5	14	N									04,5	SSW-2
Karlsruhe	06,9	1,3	1	SW-5	17	N									05,3	WNW-0
Munich	07,5	0,3	1	WSW-5	14	LL		08,7	NW-2							
Aquisgrán	00,3	0,8	1	SE-7	12	N										
HOLANDA																
Helder	07,3	2,0	1	W-5	14	N		94,7	SSW-5							
BÉLGICA																
Bruselas								95,3	SSW-4							
ISLAS BRITÁNICAS																
Stornoway	98,9	1,5	1	ENE-3	12	N	N									
Aberdeen	96,1	2,0	1	NW-3	13	N	N									
Glasgow	97,5	2,0	1	Cal-0	18	N	N									
Shields TYNEMOUTH	95,8	2,5	1	WSW-1	12	LL	N									
Malin Head																
Blackod																
Valentia	05,7	2,0	1	W-2	14	N	D									
Holyhead	01,3	-2,0	1	W-5	13	N	N									
Cranwell	92,0	4,0	1	WSW-3	12	N	D									
Pembroke	05,0	2,0	1	WNW-4	13	D	D									
Greenwich	03,8	3,5	1	WSW-4	14	D	LL									
Felixstowe																
Calskol																
Scilly	06,4	2,0	1	NW-4	14	D	D									
AUSTRIA																
Viena	05,5	0,7	1	W-2	18	N										
SUIZA																
Berna								94,7	SW-0							
FRANCIA																
Gris Nez	02,1	4,2	1	W-4	14	N		94,2	S-2							
Cherburgo																
París	08,2	3,2		WSW-0	15	N		99,9	SW-5							
Dijón	11,5	2,7	1	SW-2	18	D										

RADIOGRAMAS TRANSMITIDOS DESDE BARCOS

PRECIOS DE SUSCRIPCIÓN

ESPAÑA Un año 36 pesetas. Un semestre 18 pesetas
EXTRANJERO Un año 72 pesetas.

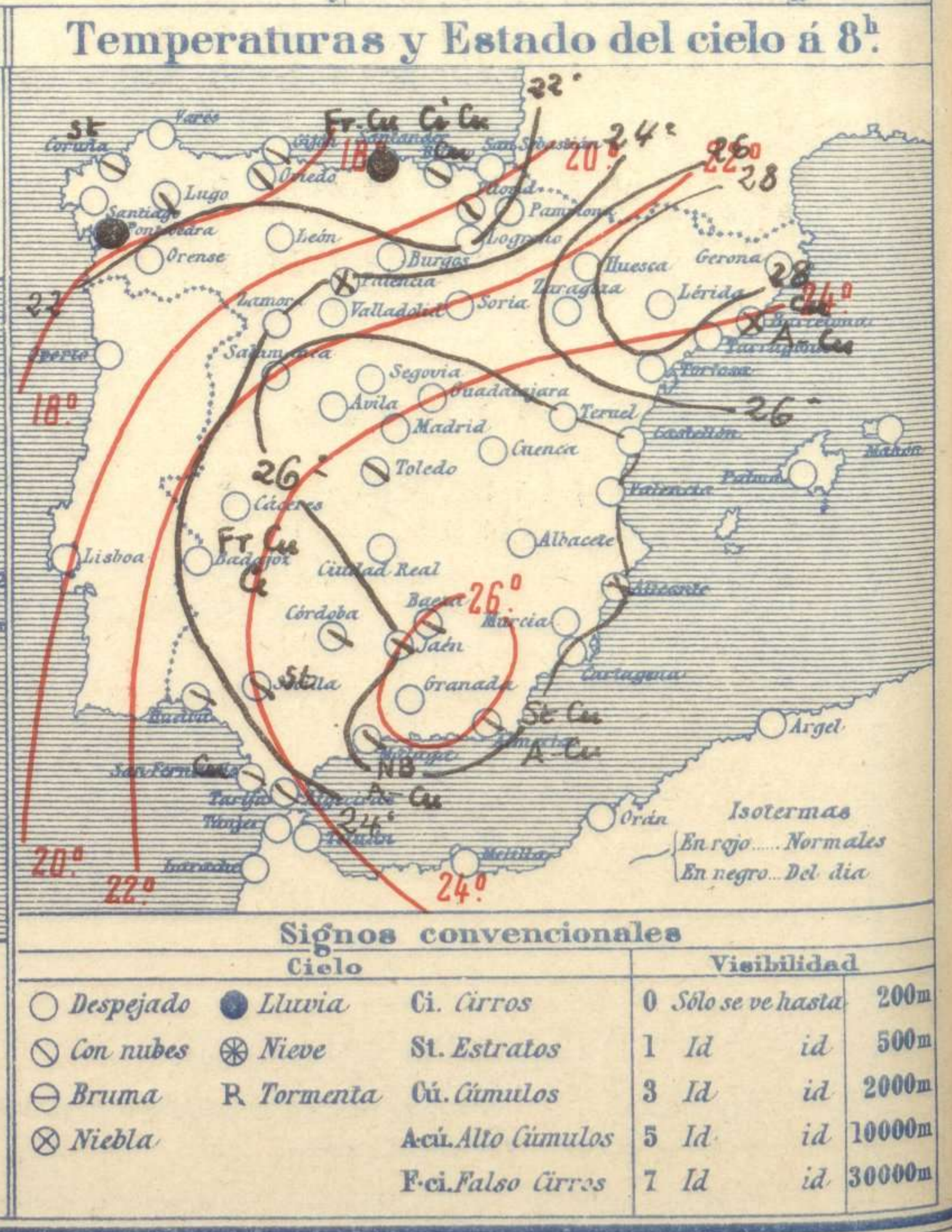
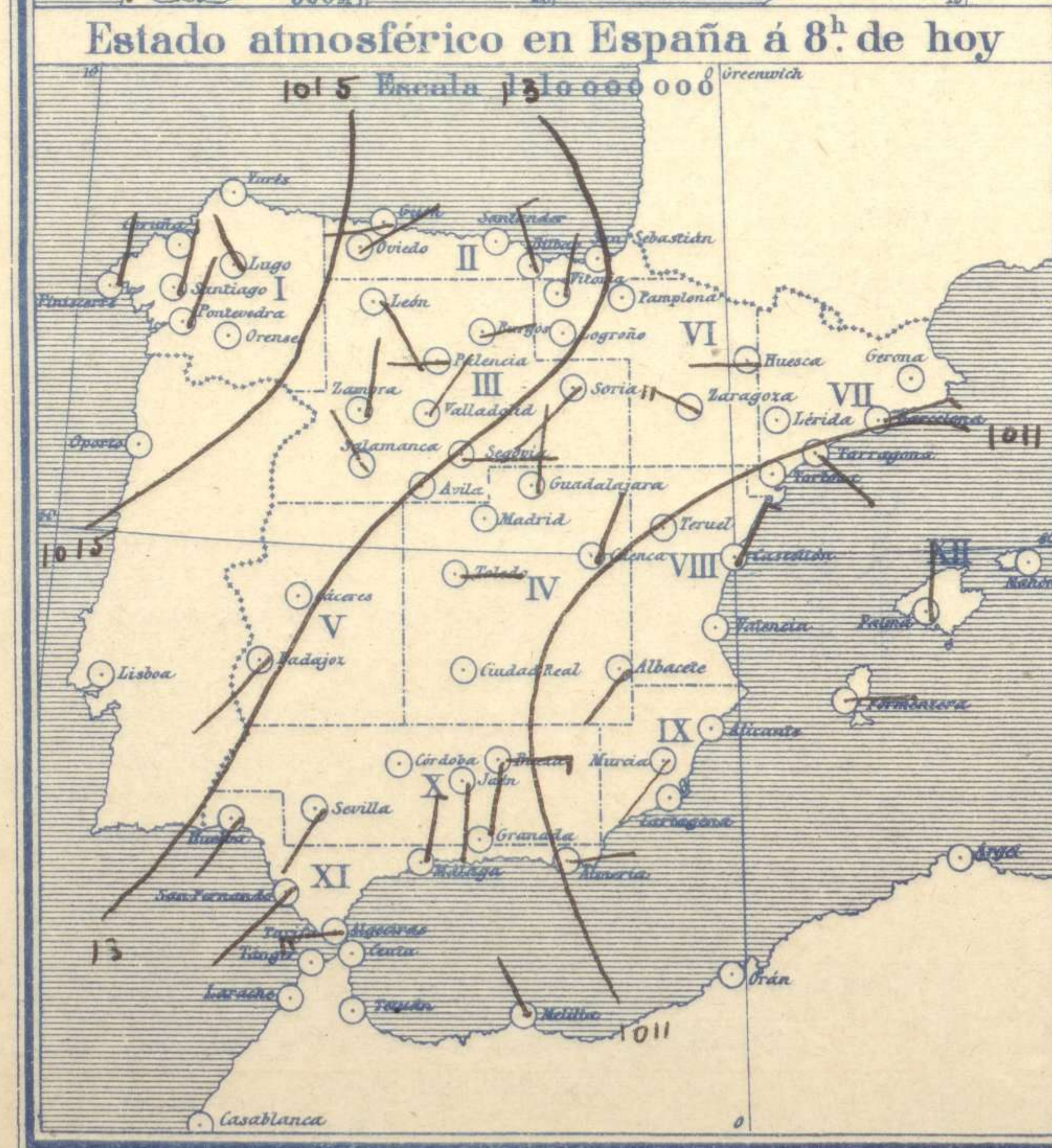
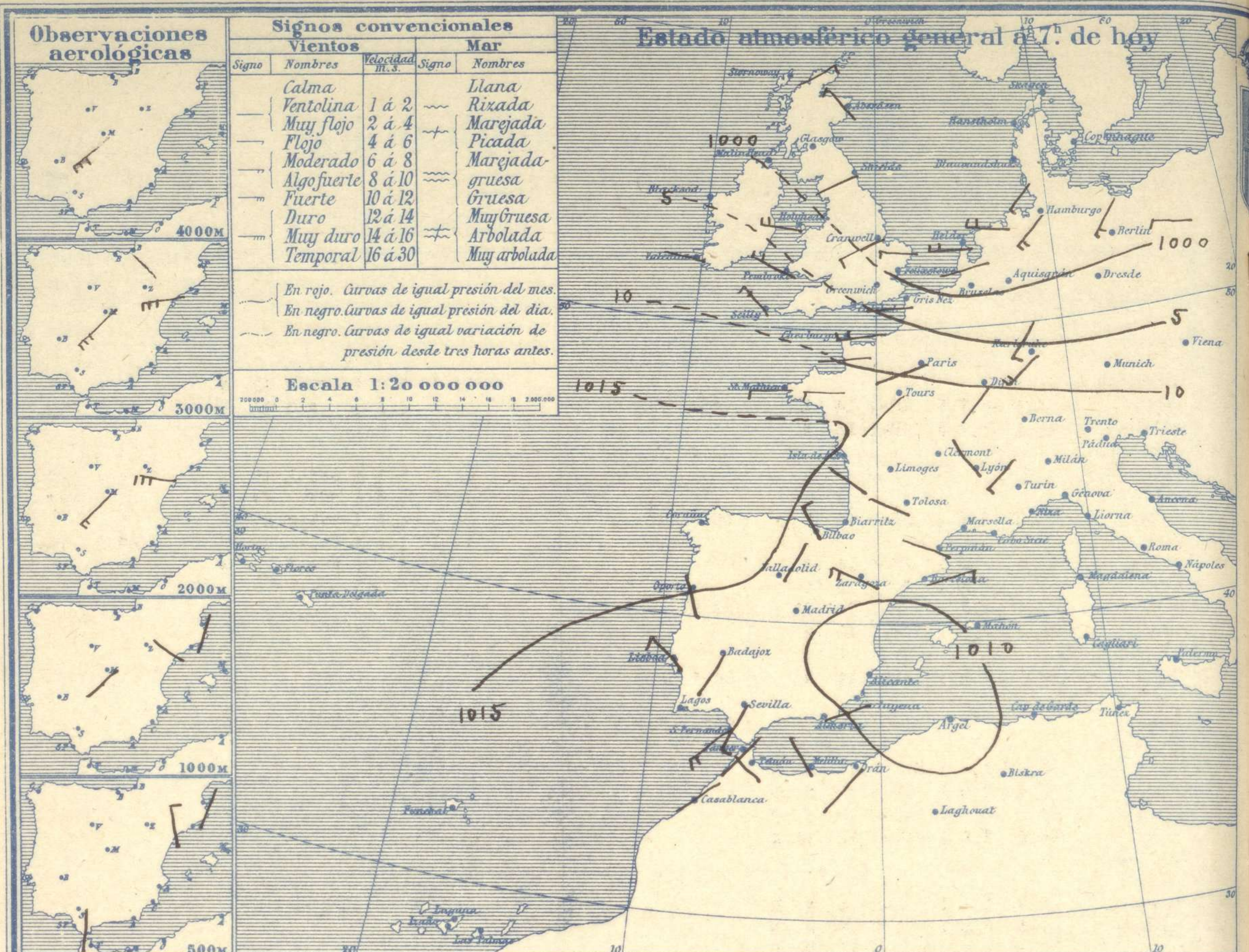
ADMINISTRADOR: Sr. Habilitado del Instituto Geográfico.

CORRESPONDENCIA . CORRESPONDANCE . CORRESPONDENCE . KORRESPONDENZ

*Sr. Jefe del servicio Meteorológico
Parque del Retiro*

Apartado 285

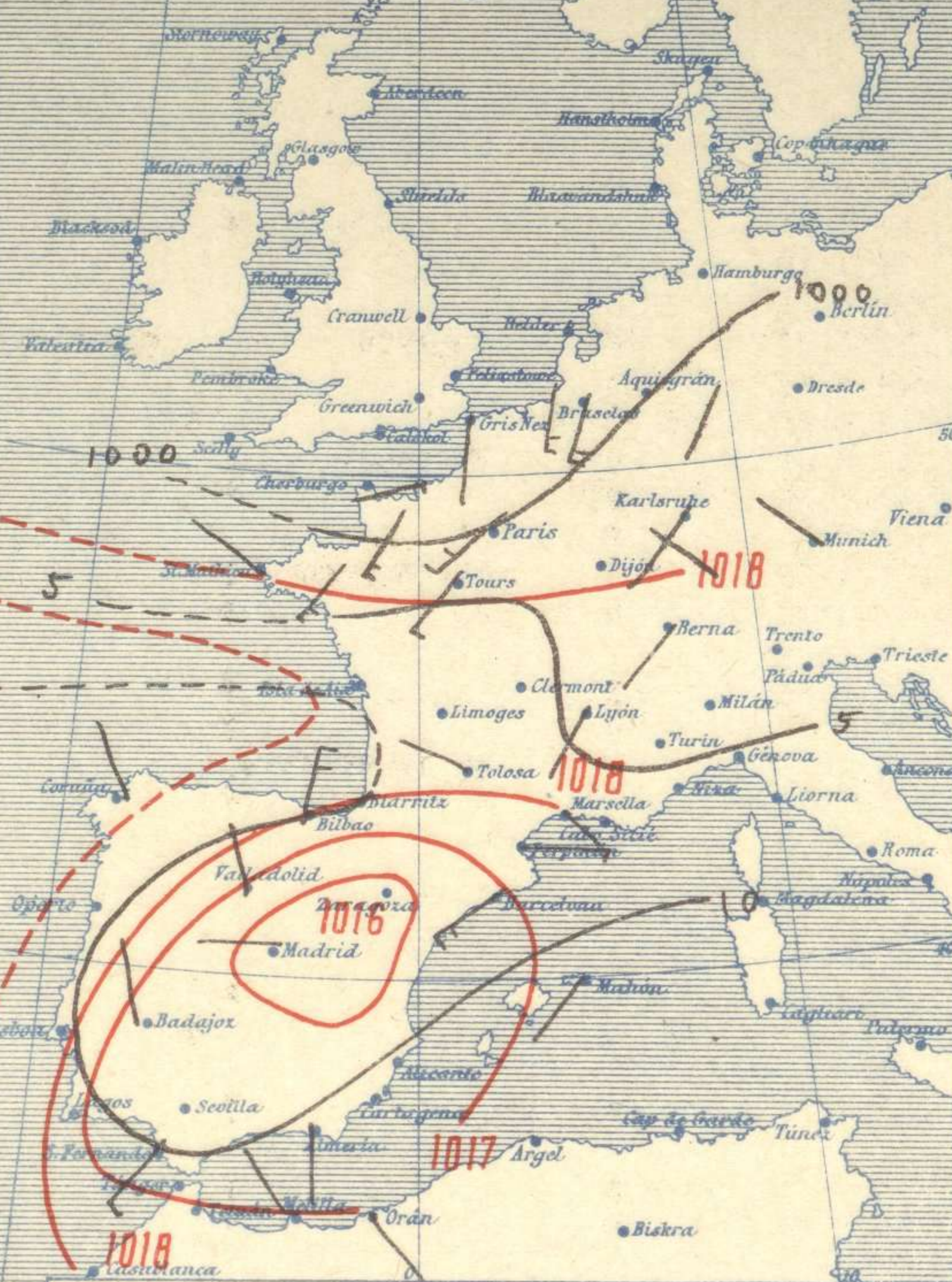
Madrid. (España)



Equivalencias de milibares á milímetros de mercurio

mib.	mm.	mib.	mm.	mib.	mm.
974.0	730.8	998.0	748.6	1022.0	766.6
976.0	732.1	1000.0	750.1	1024.0	768.1
978.0	733.6	1002.0	751.6	1026.0	769.6
980.0	735.1	1004.0	753.1	1028.0	771.1
982.0	736.6	1006.0	754.6	1030.0	772.6
984.0	738.1	1008.0	756.1	1032.0	774.1
986.0	739.6	1010.0	757.6	1034.0	775.6
988.0	741.1	1012.0	759.1	1036.0	777.1
990.0	742.6	1014.0	760.6	1038.0	778.6
992.0	744.1	1016.0	762.1	1040.0	780.1
994.0	745.6	1018.0	763.6	1042.0	781.6
996.0	747.1	1020.0	765.1	1044.0	783.1

Estado atmosférico general a 18^h. de ayer



Temperaturas extrema y Lluvia

Estaciones	Temperaturas		Lluvia
	Máx.	Mínima	
REGION DEL N. W.			
La Coruña	24	15	2
Santiago	27	12	2
Pontevedra	23	11	1
Lugo	24	10	1
Orense	32	17	
REGION CANTABRICA			
Gijón	25	18	
Oviedo	28	15	
Santander	27	17	3
Bilbao	21	18	
San Sebastián			
REGION DEL DUERO			
León	30	13	
Zamora	33	14	
Palencia	33	10	
Burgos	31	13	
Soria	32	14	
Valladolid	34	13	
Salamanca	33	14	
Avila			
Segovia	34	14	
REGION CENTRAL			
Madrid	35	20	
Toledo	38	21	
Guadalajara	36	18	
Cuenca	32	15	
Ciudad Real	38	21	
Albacete	37	22	
EXTREMA MADURA			
Cáceres			
Badajoz	?	20	
ALTO EBRO			
Vitoria	32	14	
Logroño	34	15	
Pamplona			
Huesca	33	20	
Zaragoza	37	19	
CATALUNA			
Lérida			
Gerona			
Barcelona	29	24	
Tarragona	28	24	
Tortosa	30	20	
LEVANTE			
Teruel	36	17	
Castellón	28	22	
Valencia	27	26	
REGION DEL SE.			
Alicante			
Murcia	35	18	
QUENCA DEL GUADALQUIVIR			
Sevilla	37	22	
Córdoba	41	20	
Jaén	39	20	
Baeza	38	19	
Granada	37	22	
Huelva	30	21	
COSTA SUR			
San Fernando			
Algeciras	28	22	
Málaga	30	23	ip
Almería	33	23	
BALEARES			
Palma	29	19	
Mahón	30	23	
GANARIAS			
Las Palmas			
Laguna			
Izaña	20	13	
AFRICA			
Tetuán			
Melilla	31	20	
Tánger			

Tiempo probable

EN LAS REGIONES

- I
- II
- III
- IV
- V
- VI
- VII
- VIII
- IX
- X
- XI
- XII

Vientos flojos de dirección variable y tiempo inseguro.

Estado General

Prosigue hacia el Báltico, la borrasca de las Islas Británicas y varía poco de lugar el anticiclón del Atlántico y el mínimo barométrico de carácter térmico de la Península Ibérica.

Observaciones en Madrid de 18^h. del día 31 á 13^h. del día 1^o.

PARQUE DEL RETIRO (Altitud 667 m.)

Horas	Barómetro		Temperatura C°	Humedad %	Viento Dirección	Lluvia mm.	Estado del Cielo	Notas	Horas de insolación
	mm.	milibares							
18	700,8	934,3	30,9	30	W	l	Despe		12-20
1	702,0	935,9	22,3	44	Cal	o	Id.		Temperatura máxima 34,9
7	703,0	937,3	21,8	48	Cal	o	Id.		Id mínima 19,5
13	702,1	936,1	28,9	43	Cal	o	C. cubo		Id máxima normal 30,7
									Id mínima id 16,9
									Id normal media 23,5
									Presión normal 705,9

