

DIRECCIÓN GENERAL DEL INSTITUTO GEOGRÁFICO

SERVICIO METEOROLÓGICO BOLETÍN

1923

28 de Marzo

AÑO XXXI

Núm.º 87

OBSERVACIONES DEL EXTRANJERO

ESTACIONES	PRESIÓN MILIBARES		VIENTO	TEMPERATURA	TIEMPO		PRESIÓN MILIBARES	VIENTO	ESTACIONES	PRESIÓN MILIBARES		VIENTO	TEMPERATURA	TIEMPO		PRESIÓN MILIBARES	VIENTO
	á O°	VARIACIÓN			á O°	Presente				Pasado	á O°			N.M.G.N.	D. y F.		
OBSERVACIONES Á 7 ^h OBSERV. Á 18 ^h																	
DINAMARCA									Tours	25,1	2,5	1	WNW-2	9	N		
Skagen									Saint Mathieu	22,5	2,3	1	WNW-4	9	N		
Hanstholm									Isla de Aix								
Copenhague	29,3	0,0	SSE-1	0	NB				Clermont								
Blaavandshuk									Lyon	25,8	0,8	1	ESE-0	7	N		
ALEMANIA									Tolosa	27,9	2,5	1	W-3	11	N		
Hamburgo	14,6	-1,0	E-3	5	NB				Biarritz	29,9	1,3	1	NW-1	11	N		
Berlin									Marsella								
Dresde									Perpiñán	26,9	1,3	1	Cal-o	11	LL		
Karlsruhe									Cabo Sicié								
Munich									Niza								
Aquisgrán									ITALIA								
HOLANDA									Trento								
Helder									Pádua								
BÉLGICA									Trieste								
Bruselas	19,9	1,3			11	N			Milán								
ISLAS BRITÁNICAS									Turin								
Stornoway	11,7	2,0	1	Cal-o	9	N			Génova								
Aberdeen	15,6	1,0	1	Cal-o	8	LL			Placencia	23,9	0,0		S-o	10	D		
Glasgow									Ancona								
Shields TYNEMOUTH	14,9	1,0	1	Cal-o	14	N			Roma								
Malin Head									Nápoles								
Blacksod									Magdalena								
Valentia	18,6	3,3	SSW-3	9	N				Cagliari								
Holyhead	14,6	1,3	S-3	9	N				Palermo								
Cranwell	17,4	1,0	1	SSW-2	9	LL			Túnez	25,3	0,0		Cal-o	9	N		
Pembroke	13,0	0,5	1	S-5	8	N			PORTUGAL								
Greenwich	17,0	1,0	1	SSW-2	9	N			Oporto								
Felixstowe									Lisboa	27,1	0,0		NNE-4	9	D	24,3	NNE-4
Calskol	19,1	1,5	1	SW-3	8	D			Lagos	26,5	-0,7	5	Cal-o	14	N	24,9	NW-1
Scilly	15,5	1,5	1	W-6	8	LL			Horta								
AUSTRIA									Flores								
Viena	25,3	0,0		Cal-o	4	D			Punta Delgada								
SUIZA									Funchal								
Berna									ARGELIA								
FRANCIA									Orán	27,8	1,0	1	Cal-o	8	D		
Gris Nez	19,7	0,8	4	ESE-1	9	LL			Argél	25,7	0,9	1	SSW-1	13	D	24,1	Cal-o
Cherburgo									Laghouat								
París	21,7	1,4	1	SE-3	12	D			Biskra								
Dijón									Cap de Garde								

RADIOGRAMAS TRANSMITIDOS DESDE BARCOS

PRECIOS DE SUSCRIPCIÓN

ESPAÑA Un año 36 pesetas. Un semestre 18 pesetas
EXTRANJERO Un año 72 pesetas.

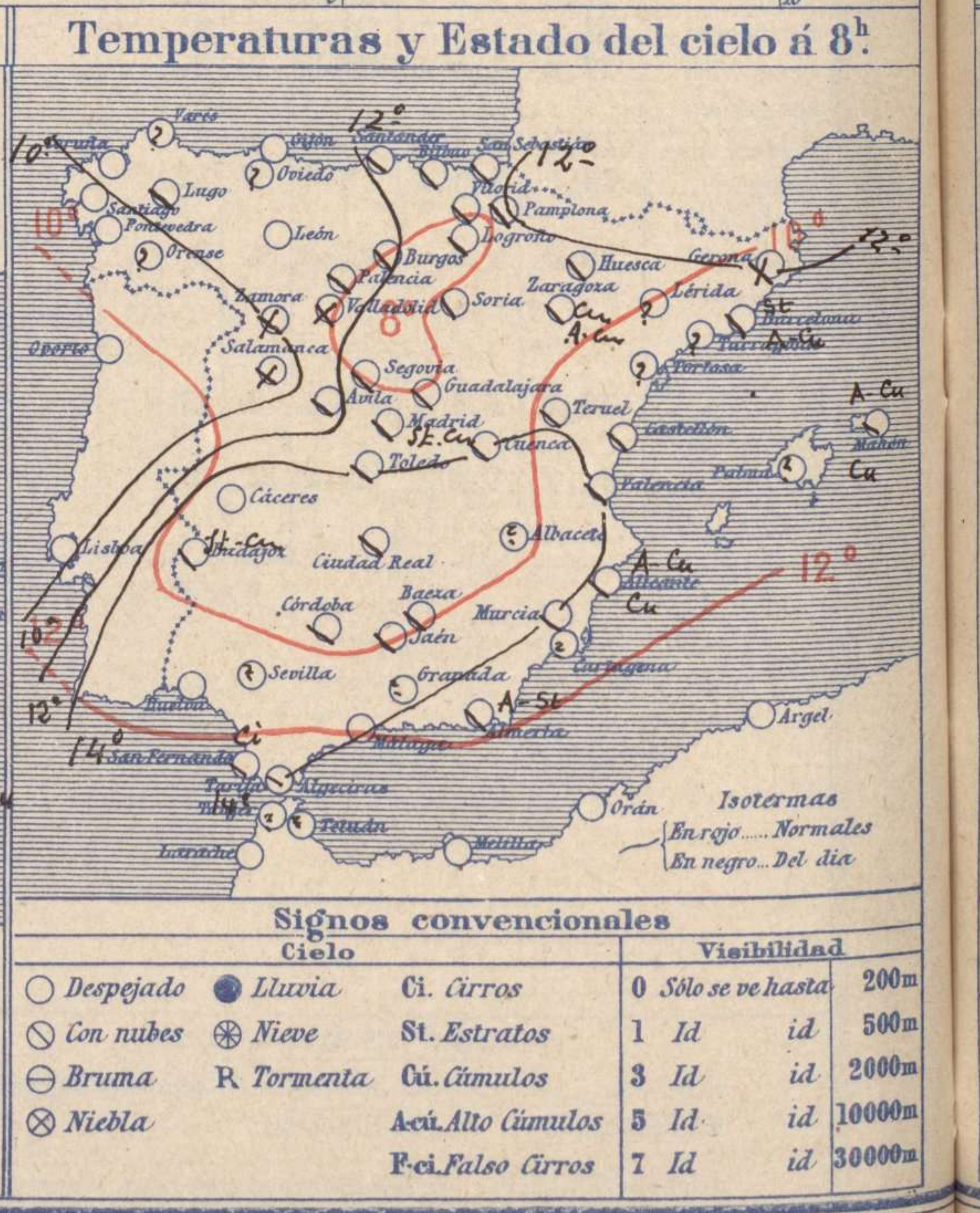
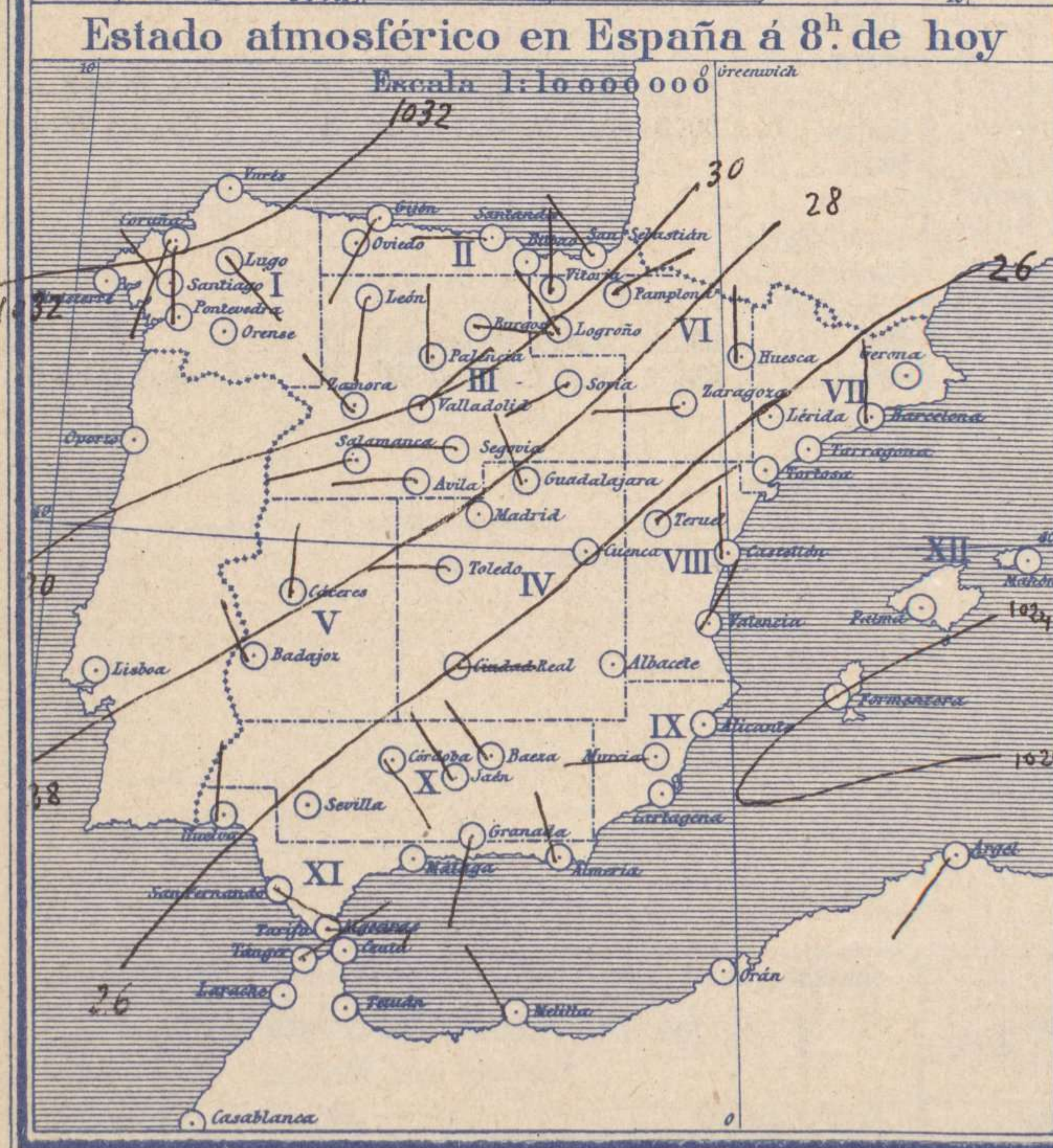
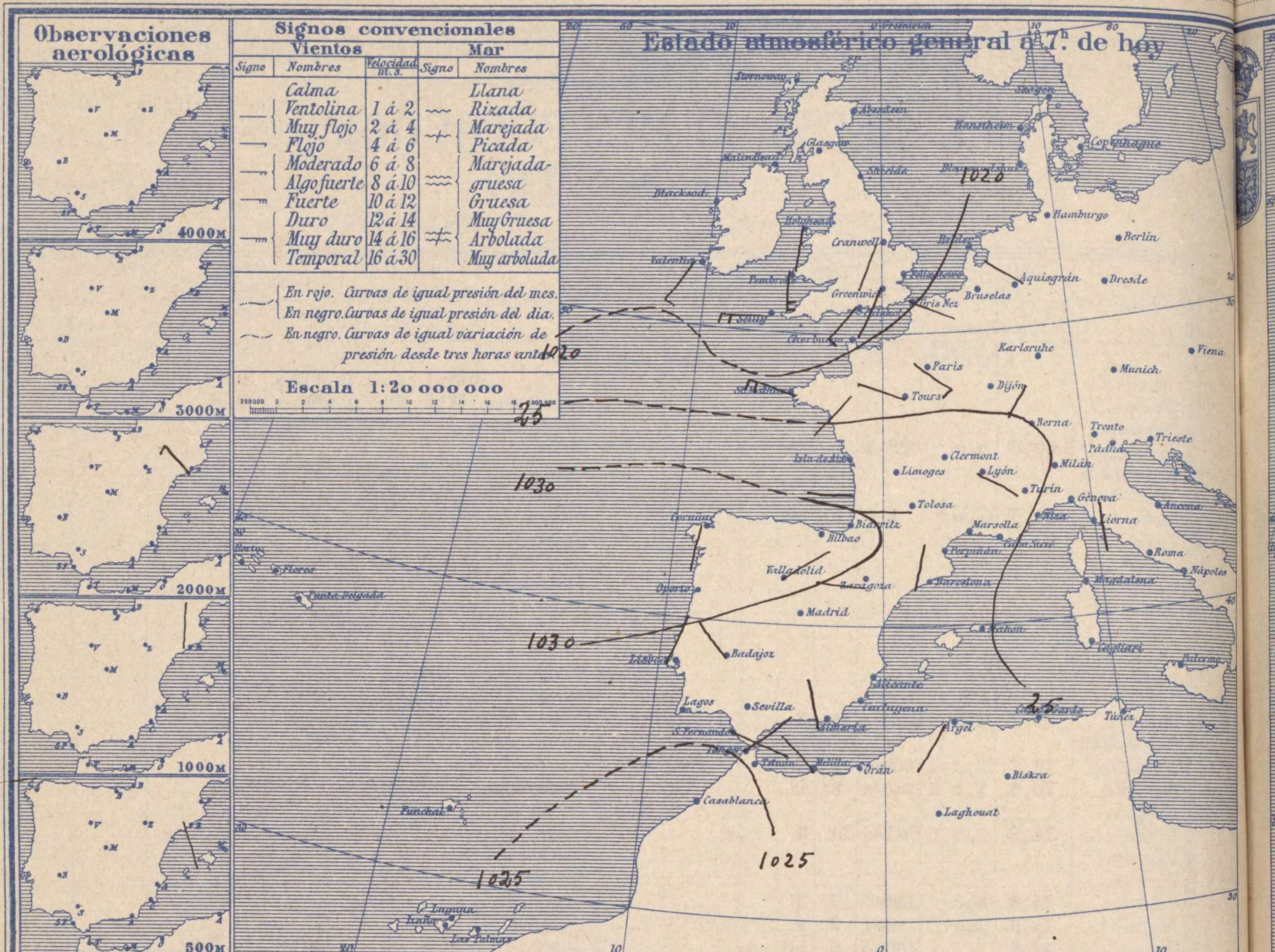
ADMINISTRADOR: Sr. Habilitado del Instituto Geográfico.

CORRESPONDENCIA . CORRESPONDANCE . CORRESPONDENCE . KORRESPONDENZ

*Sr. Jefe del servicio Meteorológico
Parque del Retiro*

Apartado 285

Madrid. (España)



Equivalencias de milibares á milímetros de mercurio.

mb.	mm.	mb.	mm.	mb.	mm.
974.0	730.6	998.0	748.6	1022.0	766.6
978.0	732.1	1000.0	750.1	1024.0	768.1
978.0	733.6	1002.0	751.6	1026.0	769.6
980.0	735.1	1004.0	753.1	1028.0	771.1
982.0	736.6	1006.0	754.6	1030.0	772.6
984.0	738.1	1008.0	756.1	1032.0	774.1
986.0	739.6	1010.0	757.6	1034.0	775.6
988.0	741.1	1012.0	759.1	1036.0	777.1
990.0	742.6	1014.0	760.6	1038.0	778.6
992.0	744.1	1016.0	762.1	1040.0	780.1
994.0	745.6	1018.0	763.6	1042.0	781.6
996.0	747.1	1020.0	765.1	1044.0	783.1

Estado atmosférico general á 18^h de ayer



Temperaturas extrema y Lluvia

Estaciones	Temperaturas		Lluvia mm.
	Max.	Mínima	
REGIÓN DEL N. W.			
La Coruña	16	7	5
Santiago	16	5	
Pontevedra	16	2	12
Lugo	14	4	10
Orense			
REGIÓN CANTÁBRICA			
Gijón	16	6	5
Oviedo			
REGIÓN DEL DUERO			
Santander	20	10	1
Bilbao	20	11	2
San Sebastián	23	11	1
REGIÓN DEL DUERO			
León	13	1	14
Zamora	17	3	1
Palencia	15	6	3
Burgos	12	8	1
Soria	13	6	1
Valladolid	16	3	4
Salamanca	16	4	1
Avila	13	4	2
Segovia	17	6	7
REGIÓN CENTRAL			
Madrid	16	9	1
Toledo	17	11	0,3
Guadalajara	15	7	0,3
Cuenca	13	6	1
Ciudad Real	17	8	
Albacete			
EXTRE MADURA			
Cáceres	19	8	0,3
Badajoz	20	9	1
Vitoria	16	7	3
ALTO EBRO			
Logroño	17	8	0,3
Pamplona	18	8	6
Huesca	18	7	2
Zaragoza	19	11	ip
CATALUÑA			
Lérida			
Gerona	7	5	
Barcelona	16	10	
Tarragona			
Tortosa			
LEVANTE			
Teruel	17	6	
Castellón	16	12	ip
Valencia	16	11	
REGIÓN DEL S. E.			
Alicante	18	9	
Murcia	20	10	
QUENCA DEL GUADALQUIVIR			
Sevilla			
Córdoba	21	9	
Jaén	16	10	
Baeza	17	9	
Granada			
COSTA SUR			
Huelva	20	10	
San Fernando	19	11	5
Algeciras	18	11	
Málaga	18	11	
Almería	18	12	
BALEARES			
Palma			
Mahón	15	10	
CANARIAS			
Las Palmas			
Laguna			
Izaña			
ÁFRICA			
Tetuán			
Melilla	19	11	
Tánger			

Tiempo probable

EN LAS REGIONES

- I
- II
- III
- IV
- V
- VI
- VII
- VIII
- IX
- X
- XI
- XII

Vientos flojos de dirección variable y buen tiempo.- Cielo nuboso.

Estado General

Al occidente de Escocia se hallan las presiones débiles y sobre el NW. de la península Ibérica se forma un anticiclón cuyos efectos se van haciendo cada vez mas sensibles.

Observaciones en Madrid de 18^h del día 27 á 13^h del día 28.

PARQUE DEL RETIRO (Altitud 667 m.)

Horas	Barómetro		Temperatura C.	Humedad %	Viento Dirección F.	Lluvia mm.	Estado del Cielo	Notas	Horas de insolación 0-45
	mm	milibares							
18	710,1	946,7	13,4	76	WSW 1		Cub.	Temperatura máxima 16,2	
1	711,5	948,6	9,9	95	Cal 0		id.	Id mínima 9,3	
7	712,1	949,4	9,9	96	Cal 0		id.	Id máxima normal 15,7	
13	711,2	948,2	15,6	62	SW 1		Nuboso	Id mínima id 4,4	
								Id normal media 10,0	
								Presión normal 704,0	

