

DIRECCIÓN GENERAL DEL INSTITUTO GEOGRÁFICO

SERVICIO METEOROLÓGICO BOLETÍN

AÑO XXXI

Núm.º 36

1923

5 de Febrero

OBSERVACIONES DEL EXTRANJERO

ESTACIONES	PRESIÓN MILIBARES			VIENTO	TEMPE- RATURA	TIEMPO	PRESIÓN MILIBARES	VIENTO	ESTACIONES	PRESIÓN MILIBARES			VIENTO	TEMPE- RATURA	TIEMPO	PRESIÓN MILIBARES	VIENTO	
	á O°	VARIACIÓN	C							á O°	D. y F.	á O°						VARIACIÓN
	N. M. G. N.			D. y F.	C.	Presente	Pasado	N. M. G. N.	D. y F.		N. M. G. N.			C.	Presente	Pasado	N. M. G. N.	D. y F.
OBSERVACIONES Á 7 ^h OBSERV. Á 18 ^h																		
DINAMARCA									Tours	1021,3	0,7	1	E-2	3	NB	1019,7	ENE-1	
Skagen	1018,2	0,7	1	SSW-2	1	N			Saint Mathieu	21,3	0,7	2	SE-1	6	N	21,7	NE-2	
Hanstholm	16,3	0,7	1	NW-1	3	N			Isla de Aix									
Copenhague	18,3	4,0	1	ESE-2	2	N			Clermont	18,3	0,3	1	N-1	4	D	17,9	Cal-o	
Blaavandshuk									Lyon	16,6	0,5	1	NNW-4	5	N	17,4	NW-2	
ALEMANIA									Tolosa	17,5	0,0	4	WNW-2	5	N	18,5	N-1	
Hamburgo	20,3	1,4	1	NNW-2	2	NB	1013,5	NNW-3	Biarritz	17,3	-0,3	5	Cal-o	7	LL	19,9	Cal-o	
Berlin									Marsella	11,5	0,1	4	Cal-o	-1	N	13,9	NW-1	
Dresde							12,2	W-3	Perpiñán	13,8	-0,5	8	NW-3	8	N	15,1	NW-3	
Karlsruhe	20,9	1,3	1	Cal-o	4	N			Cabo Sicié	09,7	-0,4	5	Cal-o	6				
Munich	19,1	1,1	1	N-3	2	N	15,7	NE-2	Niza	09,4	0,0	4	NNE-2	11	N			
Aquisgrán									ITALIA									
HOLANDA									Trento									
Helder	21,5	1,3	1	S-1	2	NB			Pádua									
BÉLGICA									Trieste									
Bruselas	21,8	0,5	1	Cal-o	4	N			Milán									
ISLAS BRITÁNICAS									Turín									
Stornoway							08,6	SSW-5	Génova									
Aberdeen	04,3	-3,0	5	S-4	6	D	15,5	SW-2	Liona									
Glasgow							17,1	NW-2	Ancona									
Shields TYNEMOUTH	11,6	-2,5	5	NNE-3	3	N			Roma									
Malin Head							12,3	S-6	Nápoles									
Blacksod									Magdalena									
Valentia	07,2	-2,1	6	S-5	9	D	17,9	S-3	Cagliari									
Holyhead	12,6	-1,6	5	S-4	8	D	19,6	S-1	Palermo									
Cranwell							20,9	WNW-1	Túnez									
Pembroke	15,0	-1,5	6	SSW-6	8	D			PORTUGAL									
Conanech	21,3	-0,5	5	SSE-3	1	D	20,7	N-1	Oporto									
Felixstowe									Lisboa	16,5	0,0	0	N-1	0	N			
Galaskol	20,6	-1,2	6	E-2	3	NB	21,3	NE-2	Lagos									
Scilly	17,4	-1,6	5	WNW-4	8	N	21,2	Cal-o	Horta									
AUSTRIA									Flores									
Viena									Punta Delgada									
SUIZA									Funchal									
Berna	14,7	0,0	0	E-3	2	N			ARGELIA									
FRANCIA									Orán						17,1	Cal-o		
Gris Nez	21,3	-0,1	3	S-0	2	D	19,0	NNW-1	Argél	12,1	0,2	3	W-2	?	N	15,5	Cal-o	
Cherburgo									Laghouat									
París	21,9	0,8	1	Cal-o	2	N	18,7	NW-2	Biskra									
Dijón	19,3			NW-1	3	D	16,9	SSW-0	Cap de Garde									

RADIOGRAMAS TRANSMITIDOS DESDE BARCOS

DIA	HORA	LAT. N	LONG. W	PRES. MB	VIENTO	TEMP	TIEMPO
4	18	55,2°	12,6°	1004,0	S-1		
5	7	48,9°	19,6°	994,6	SSW-6		

PRECIOS DE SUSCRIPCIÓN

ESPAÑA Un año 36 pesetas. Un semestre 18 pesetas
EXTRANJERO Un año 72 pesetas.

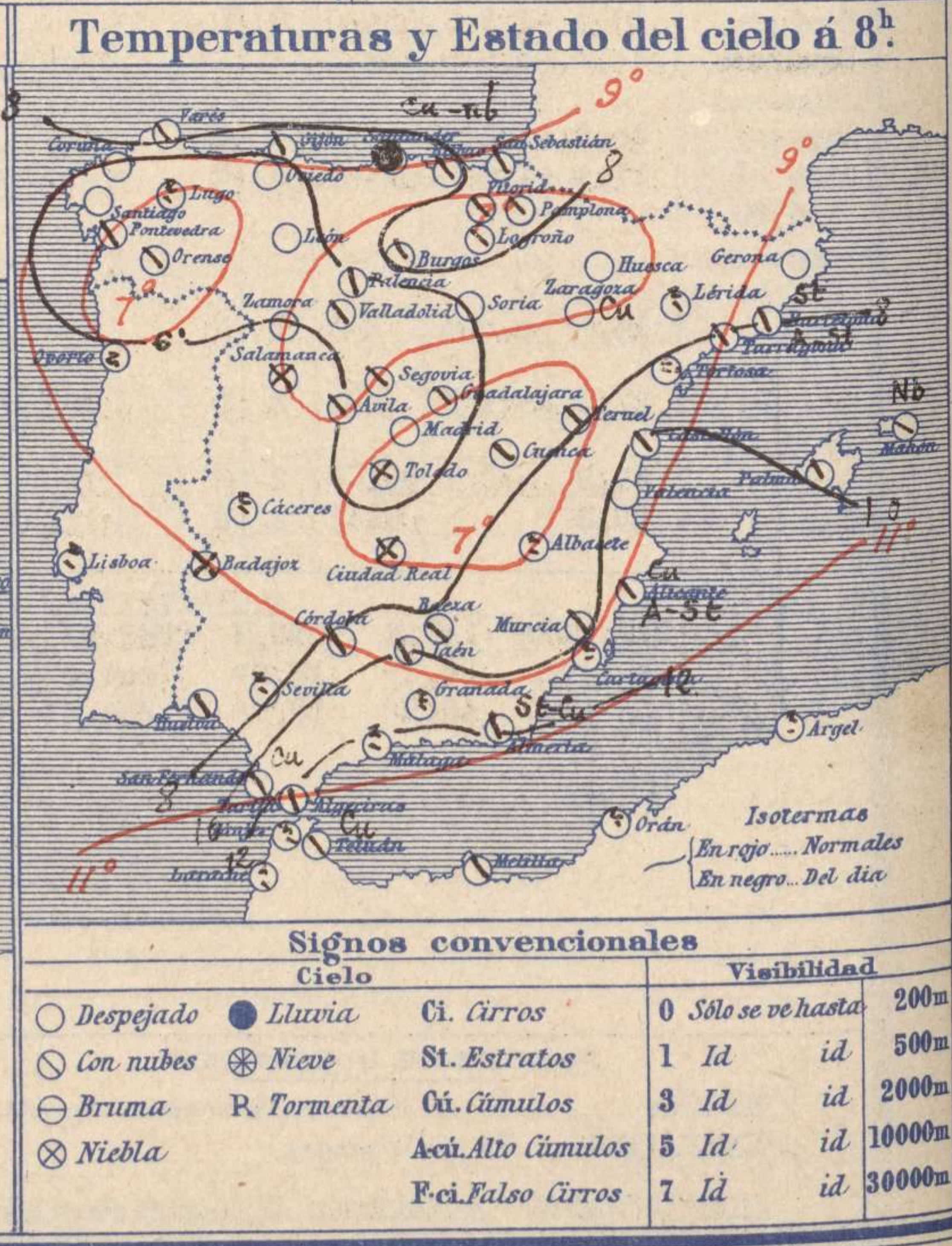
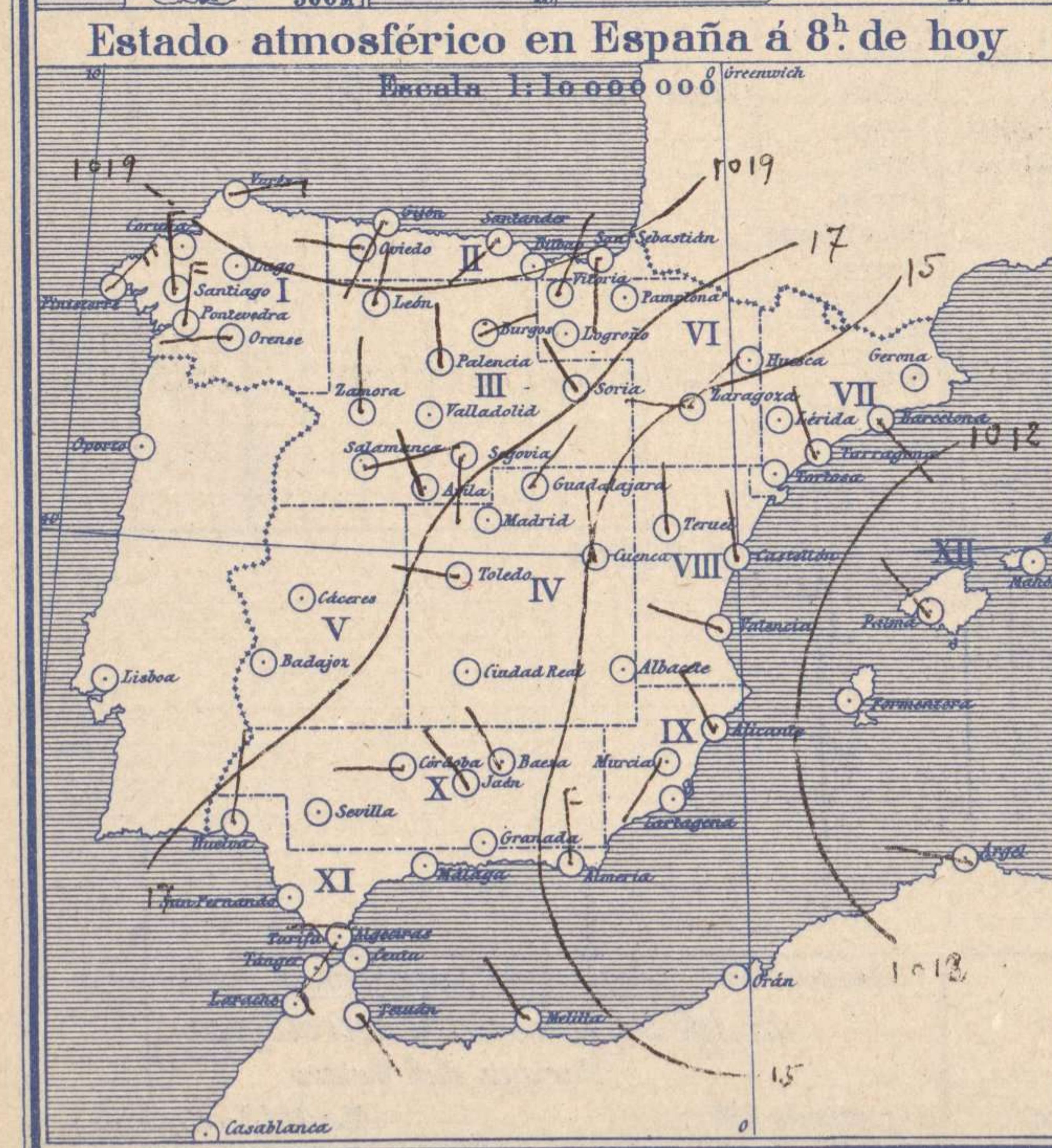
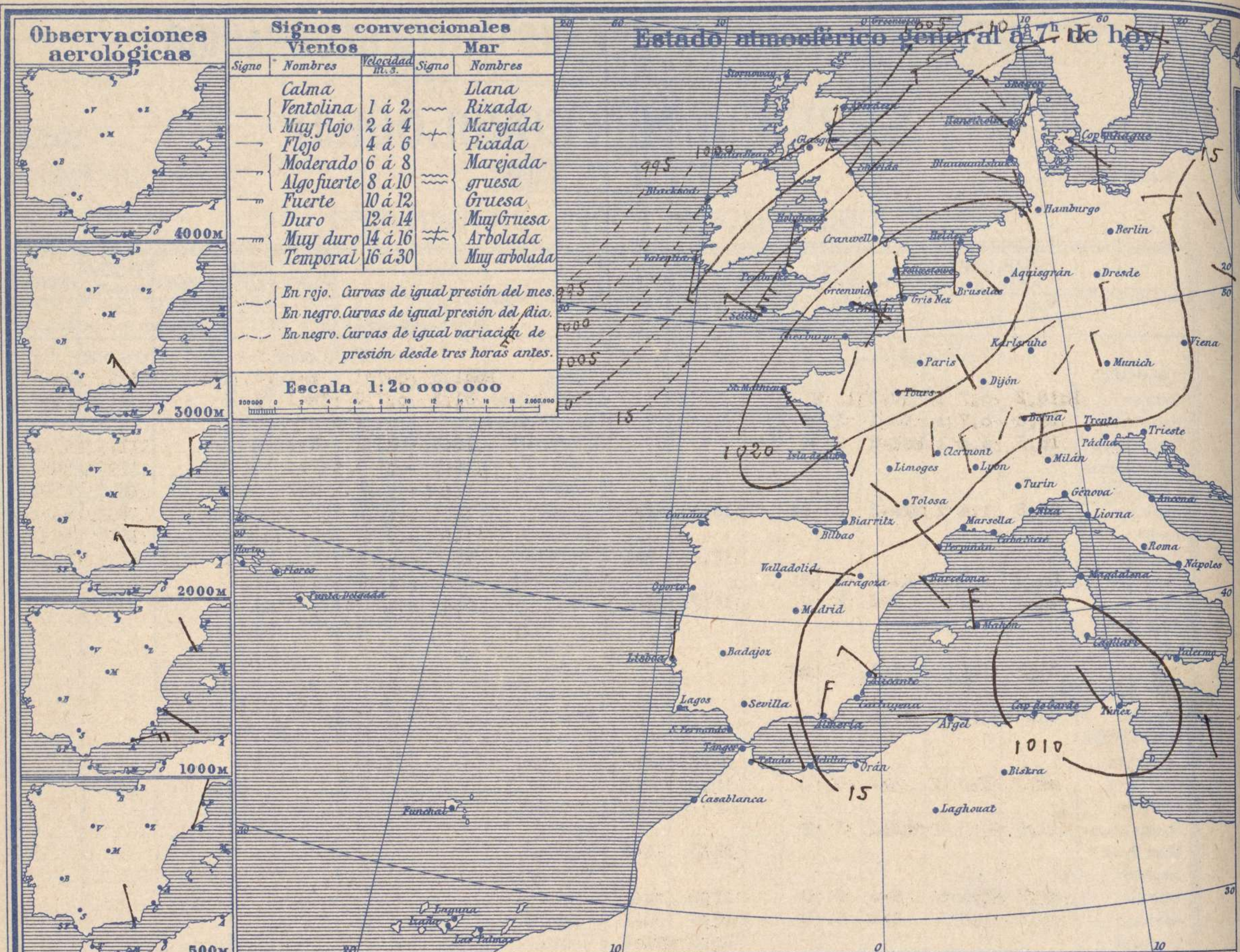
ADMINISTRADOR: Sr. Habilitado del Instituto Geográfico.

CORRESPONDENCIA . CORRESPONDANCE . CORRESPONDENCE . KORRESPONDENZ

Sr. Jefe del servicio Meteorológico
Parque del Retiro

Apartado 285

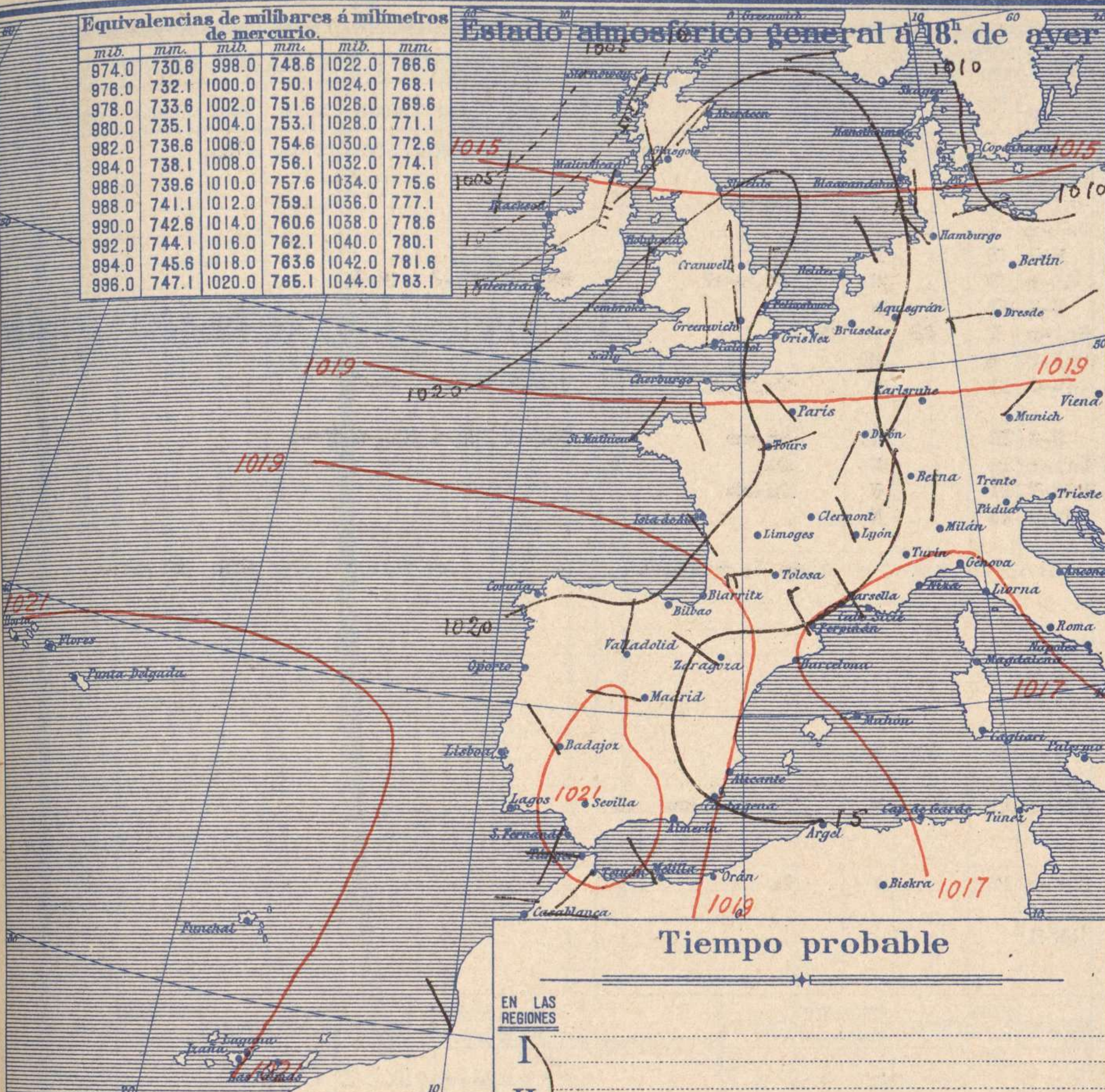
Madrid. (España)



Equivalencias de milibares a milímetros de mercurio.

mb.	mm.	mb.	mm.	mb.	mm.
974.0	730.8	998.0	748.6	1022.0	766.6
976.0	732.1	1000.0	750.1	1024.0	768.1
978.0	733.6	1002.0	751.6	1026.0	769.6
980.0	735.1	1004.0	753.1	1028.0	771.1
982.0	736.6	1006.0	754.6	1030.0	772.6
984.0	738.1	1008.0	756.1	1032.0	774.1
986.0	739.6	1010.0	757.6	1034.0	775.6
988.0	741.1	1012.0	759.1	1036.0	777.1
990.0	742.6	1014.0	760.6	1038.0	778.6
992.0	744.1	1016.0	762.1	1040.0	780.1
994.0	745.6	1018.0	763.6	1042.0	781.6
996.0	747.1	1020.0	765.1	1044.0	783.1

Estado atmosférico general a 18^h de ayer



Temperaturas extrema y Lluvia

Estaciones	Temperaturas		Lluvia mm
	Max	Minima	
La Coruña	12	4	
Santiago	12	2	
Pontevedra	14	1	
Lugo			
Orense	14	2	
Gijón	11	4	
Oviedo	9	1	
Santander	10	7	3
Bilbao	9	7	36
San Sebastián	7	6	9
León	6	4	
Zamora	10	1	
Palencia	8	1	
Burgos	5	0	1p
Soria	12	3	
Valladolid	11	1	
Salamanca	9	0	
Avila	10	2	
Segovia	10	0	
Madrid	12	1	
Toledo	13	2	
Guadalajara	12	0	
Cuenca	12	4	56
Ciudad Real	7	3	
Albacete			
Cáceres			
Badajoz	13	0	
Vitoria	5	3	1
Logroño	8	4	
Pamplona	7	4	1p
Huesca	14	0	
Zaragoza	12	4	
Lérida			
Gerona	15	0	
Barcelona	12	9	
Tarragona	13	8	
Tortosa			
Teruel	13	1	
Castellón	14	9	
Valencia	18	6	
Alicante	15	3	1
Murcia	19	1	
Sevilla			
Córdoba	12	6	
Jaén	10	5	
Baeza	12	3	
Granada			
Huelva	14	3	
San Fernando	13	7	0,3
Algeciras	16	8	
Málaga			
Almería			
Palma	13	7	
Mahón	15	10	
Las Palmas			
Laguna			
Izaña			
Tetuán	15	10	3p
Melilla	17	9	4
Tánger			

Tiempo probable

EN LAS REGIONES

- I
- II
- III
- IV
- V
- VI
- VII
- VIII
- IX
- X
- XI
- XII

Vientos flojos de dirección variable y buen tiempo.

Estado General

Se acerca a las Islas Británicas un mínimo barométrico cuyo influjo no alcanza a nuestra península.

Observaciones en Madrid de 18^h del día 4 a 13^h del día 5.

PARQUE DEL RETIRO (Altitud 667 m.)

Horas	Barómetro		Temperatura C°	Humedad %	Viento Dirección	Lluvia mm	Estado del Cielo	Notas	Horas de insolación	
	mm	milibares							Temperatura máxima	Temperatura mínima
18	702,2	936,2	9,5	72	W 0		C. cub. 2		12,4	1,0
1	703,0	937,2	2,7	89	Cal 0		Nuboso		9,7	1,7
7	703,5	938,0	1,7	89	Cal 0		C. desp. 2	Niebla	5,7	
13	703,3	937,3	8,2	65	Cal 0		Desp. 2		706,1	

OBSERVACIONES DE ESPAÑA

ESTACIONES	PRESIÓN MILIBARES		VIENTO	TEMPE- RATU- RA	Frecuencia de LUBIA	HUMEDAD %	TIEMPO		NUBES	MAR	VALOR DE LUBIA	DIRECCIÓN Y FUERZA DEL VIENTO Á						
	á 0°	VARIACIÓN					C.	D. y F.				C°	Presente	Pasado	500	1000	2000	3000
	N. M. G. N.																	
OBSERVACIONES Á 7 ^h												OBSERVACIONES Á 7 ^h						
La Coruña	18,5	0,0	0	Cal-o	4			D		3								
Bilbao	18,5	0,0	0	Cal-o	8			N		3								
Valladolid	19,0	0,0	0	Cal-o	2			N										
Zaragoza	13,9	0,0	0	W-1	5			D										
Barcelona	12,7	0,4	7	SE-o	9			N					NNE-1	NNW-2	N-3			
Mahón	10,8	-0,7	5	N-4	11			N		4?								
Madrid	18,1	0,5	4	Cal-o	2	89		D	N									
Badajóz	18,1	0,0	0	Cal-o	0			NB										
Alicante	13,6	0,3	1	NW-3	11			N		2			WSW-2	ESE-2	W-2			
Sevilla																		
Almería	14,9	0,3	2	N-4	12			N		0			NNE-4	ENE-4	NNW-4	NW-5		
S.Fernando	17,0	0,3	4	Cal-o	10			N		1								
Tetuán	16,0	0,7	4	ESE-2	11			N										
Melilla	16,2	0,5	4	NW-1	13			N		1								
Izaña																		
OBSERVACIONES Á 18 ^h de la víspera												OBSERVACIONES Á 12 ^h víspera						
La Coruña																		
Bilbao																		
Valladolid	16,5			Cal-o														
Zaragoza	13,7			NNW-1														
Barcelona	14,2			E-o														
Mahón																		
Madrid	13,8	1,1	4	W-o	10	72		N	D									
Badajoz	16,7			NW-o														
Alicante	13,7	0,7	1	NNE-o	11			N		3			S+cu,A-cu					
Sevilla																		
Almería																		
S.Fernando	18,3	0,3	4	SSW-o	12			N		3								
Tetuán	16,9			SW-2														
Melilla	19,0			NW-1														
Izaña																		

NOTICIAS

.....

* Expresado en medias horas antes observación.
 ** D. despejado ó semidespejado; N. nublado ó cubierto; NB. niebla ó bruma; A. aguaceros; LL. lluvias; G. granizo (sin truenos); An. aguanieve; Nv. nieve; T. tormenta.
 *** D. despejado ó semidespejado; N. nublado; NC. cubierto constantemente; NB. niebla ó bruma; A. aguaceros; LL. lluvias; Nv. nieve ó aguanieve; G. granizo (sin truenos); T. tormenta.