

DIRECCIÓN GENERAL DEL INSTITUTO GEOGRÁFICO

SERVICIO METEOROLÓGICO BOLETÍN

AÑO XXXI

Núm.º 10

1923

10 de Enero

OBSERVACIONES DEL EXTRANJERO

| ESTACIONES | PRESIÓN MILIBARES | | | | VIENTO | TEMPE- RATURA | TIEMPO | PRESIÓN MILIBARES | VIENTO | ESTACIONES | PRESIÓN MILIBARES | | | | VIENTO | TEMPE- RATURA | TIEMPO | PRESIÓN MILIBARES | VIENTO |
|--------------------------------|-------------------|-------------|-----------|-------|--------|------------------|--------|-------------------|--------|---------------------------|-------------------|-------------|-----------|-------|--------|------------------|--------|-------------------|--------|
| | á O° | N. M. G. N. | VARIACIÓN | C | | | | | | | á O° | N. M. G. N. | VARIACIÓN | C | | | | | |
| OBSERVACIONES Á 7 ^h | | | | | | | | | | OBSERV. Á 18 ^h | | | | | | | | | |
| DINAMARCA | | | | | | | | | | Tours | 1022,3 | -1,2 | 6 | ENE-o | 6 | LL | 1024,7 | WSW-3 | |
| Skagen | | | | | | | 1000,5 | S-6 | | Saint Mathieu | 19,3 | -1,1 | 8 | WNW-5 | 8 | N | 22,9 | WSW-4 | |
| Hansthalm | 995,9 | -1,3 | 5 | SSW-4 | 2 | LL | 988,6 | SSW-4 | | Isla de Aix | 23,8 | -0,4 | 4 | W-4 | 6 | A | | | |
| Copenhague | 1005,7 | | | SW-4 | 3 | N | 1011,3 | S-3 | | Clermont | | | | | | | 28,1 | Cal-o | |
| Blaavandshuk. | | | | | | | | | | Lyon | 25,1 | -0,8 | 8 | Cal-o | 3 | NB | 22,2 | N-2 | |
| ALEMANIA | | | | | | | | | | Tolosa | 26,9 | -0,5 | 6 | WSW-1 | 6 | N | 31,9 | WNW-1 | |
| Hamburgo | 16,9 | -2,1 | 5 | SSW-5 | 4 | N NB | 11,8 | SSW-4 | | Biarritz | 28,3 | -0,7 | 8 | SW-1 | 10 | N | 31,9 | WNW-1 | |
| Berlin | | | | | | | | | | Marsella | | | | | | | | | |
| Dresde | 15,0 | 0,0 | 0 | SW-2 | 5 | N D | 17,8 | S-3 | | Perpiñán | 25,5 | -0,1 | 8 | SSW-2 | 10 | N | ? | NW-5 | |
| Karlsruhe | 18,9 | 0,0 | 0 | SW-3 | 5 | LL NB | | | | Cabo Sicié | 20,3 | 0,7 | 2 | Cal-o | 1 | NB | 20,7 | Cal-o | |
| Munich | 19,8 | -1,2 | 5 | SW-4 | 4 | LL N | 22,5 | NNW-4 | | Niza | 19,7 | 0,7 | 4 | E-1 | 4 | N | | | |
| Aquisgrán | 12,3 | -1,3 | 5 | SW-6 | 4 | N A | 17,5 | SSW-6 | | ITALIA | | | | | | | | | |
| HOLANDA | | | | | | | | | | Trento | | | | | | | | | |
| Helder | 04,1 | ? | 5 | WSW-6 | 5 | D | 10,3 | W-5 | | Pádua | | | | | | | | | |
| BÉLGICA | | | | | | | | | | Trieste | | | | | | | | | |
| Bruselas | 11,9 | -1,0 | | SSW-5 | 4 | N | | | | Milán | | | | | | | | | |
| ISLAS BRITÁNICAS | | | | | | | | | | Turin | | | | | | | | | |
| Stornoway | 984,1 | | | WNW-7 | 6 | A | 974,9 | SW-5 | | Génova | 19,9 | 7,0 | | Cal-o | 0 | D | | | |
| Aberdeen | 78,1 | 1,0 | 3 | W-4 | 6 | N | | | | Fibonencia | 19,0 | 0,0 | | SE-o | 3 | NB | | | |
| Glasgow | 79,3 | 2,0 | 4 | W-4 | 4 | N | 93,3 | SW-6 | | Ancona | | | | | | | | | |
| Shields TYNEMOUTH | 88,3 | -2,5 | 5 | W-5 | 4 | D | 99,4 | W-3 | | Roma | | | | | | | | | |
| Malin Head | | | | | | | 89,6 | WSW-9 | | Nápoles | | | | | | | | | |
| Blacksod | | | | | | | | | | Magdalena | | | | | | | | | |
| Valentia | | | | | | | | | | Cagliari | | | | | | | | | |
| Holyhead | 99,9 | 0,5 | 3 | W-7 | 6 | N | 1005,2 | SW-6 | | Palermo | | | | | | | | | |
| Cranwell | 99,2 | -3,5 | 8 | SW-6 | 3 | A | 08,8 | SW-4 | | Túnez | | | | | | | | | |
| Pembroke | 1006,9 | 0,0 | 0 | W-8 | 6 | N | 21,2 | W-8 | | PORTUGAL | | | | | | | | | |
| Greenwich | 08,5 | -1,5 | 5 | SW-5 | 3 | D | 14,7 | SW-3 | | Oporto | 33,5 | 0,0 | 0 | ESE-3 | 2 | NB | 33,7 | E-2 | |
| Felixstowe | | | | | | | | | | Lisboa | 30,9 | -0,3 | 8 | W-2 | 7 | D | 31,0 | NNW-2 | |
| Calskol | 10,3 | | | W-5 | 4 | D | 15,7 | W-5 | | Lagos | | | | | | | | | |
| Scilly | 05,5 | -1,0 | 6 | WNW-8 | 7 | A | 17,7 | W-7 | | Horta | 31,9 | 0,0 | | SSE-2 | ? | N | | | |
| AUSTRIA | | | | | | | | | | Flores | | | | | | | 30,6 | S-1 | |
| Viena | 19,3 | -0,5 | 5 | W-2 | 5 | N LL | | | | Punta Delgada | | | | | | | | | |
| SUIZA | | | | | | | | | | Funchal | | | | | | | | | |
| Berna | | | | | | | 26,6 | S-o | | ARGELIA | | | | | | | | | |
| FRANCIA | | | | | | | | | | Orán | 30,3 | 0,8 | 4 | WSW-1 | 8 | N | | | |
| Gris Nez | 09,7 | -1,1 | 7 | WSW-6 | 5 | N | 14,7 | NW-3 | | Argél | 26,5 | 0,4 | 4 | WSW-o | 11 | N | 25,3 | W-2 | |
| Cherburgo | | | | | | | | | | Laghouat | | | | | | | | | |
| París | 16,3 | -1,2 | 5 | SW-5 | 6 | N | 20,3 | SSW-5 | | Biskra | | | | | | | | | |
| Dijón | 21,8 | -0,7 | 5 | SSW-2 | 4 | N | 26,1 | WNW-2 | | Cap de Garde | | | | | | | | | |

RADIOGRAMAS TRANSMITIDOS DESDE BARCOS

| DIA | HORA | LAT. N | LONG. W | PRES. MB | VIENTO | TEMP. | TIEMPO. |
|-----|------|--------|---------|----------|--------|-------|---------|
| 9 | 1 | 48º,3 | 25º,8 | 1023,9 | WNW-7 | | |
| | 7 | 47º,9 | 28º,2 | 1026,6 | NW-7 | | |
| | 13 | 47º,2 | 30º,7 | 1027,9 | Cal-o | | |
| | 18 | 47º,6 | 33º,4 | 1023,9 | E-4 | | |
| 10 | 1 | 45º,8 | 36º,5 | 1017,3 | ESE-5 | | |
| | | 44º,5 | 13º,3 | 1031,9 | W-3 | | |

PRECIOS DE SUSCRIPCIÓN

ESPAÑA Un año 36 pesetas. Un semestre 18 pesetas
EXTRANJERO Un año 72 pesetas.

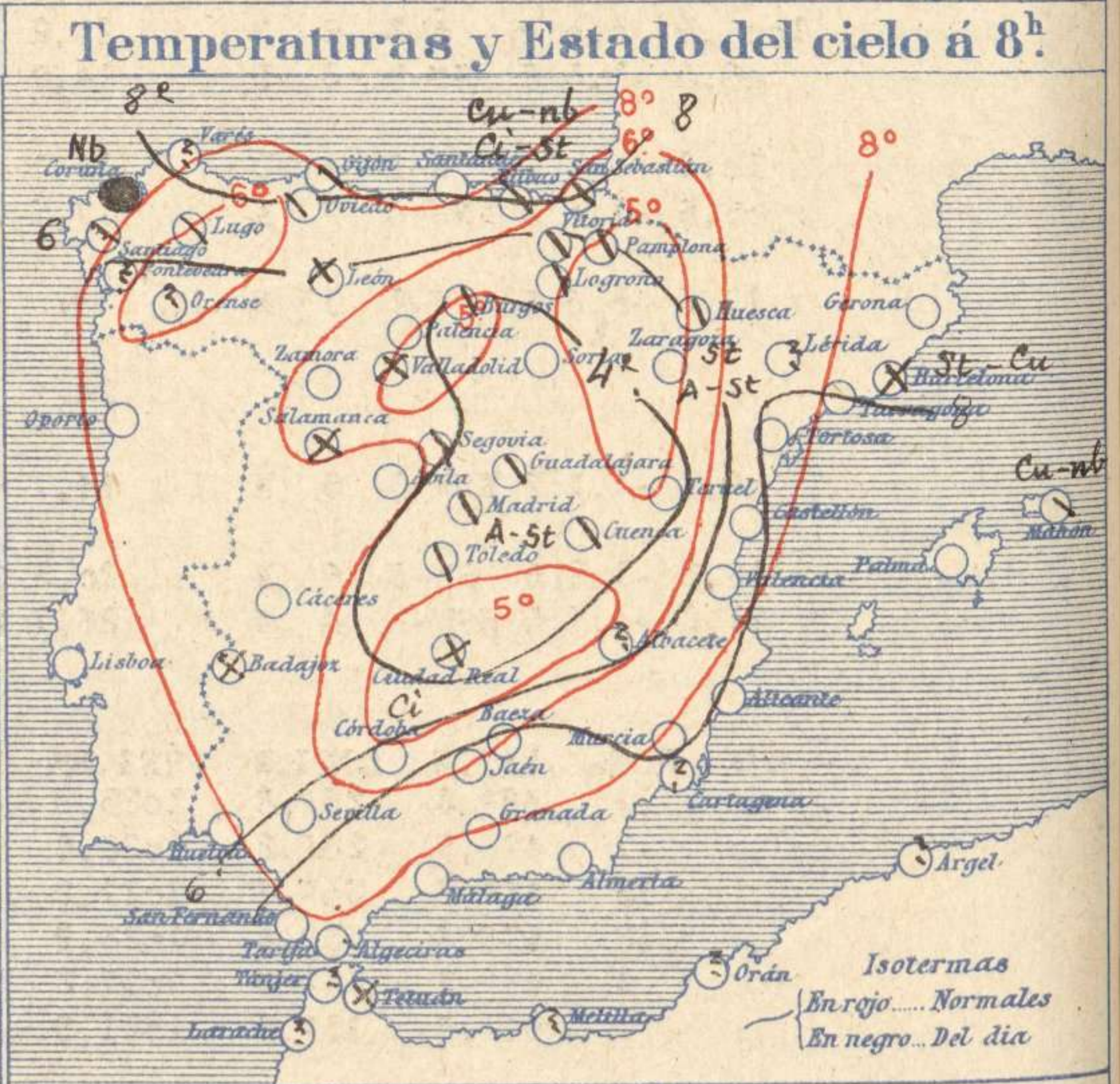
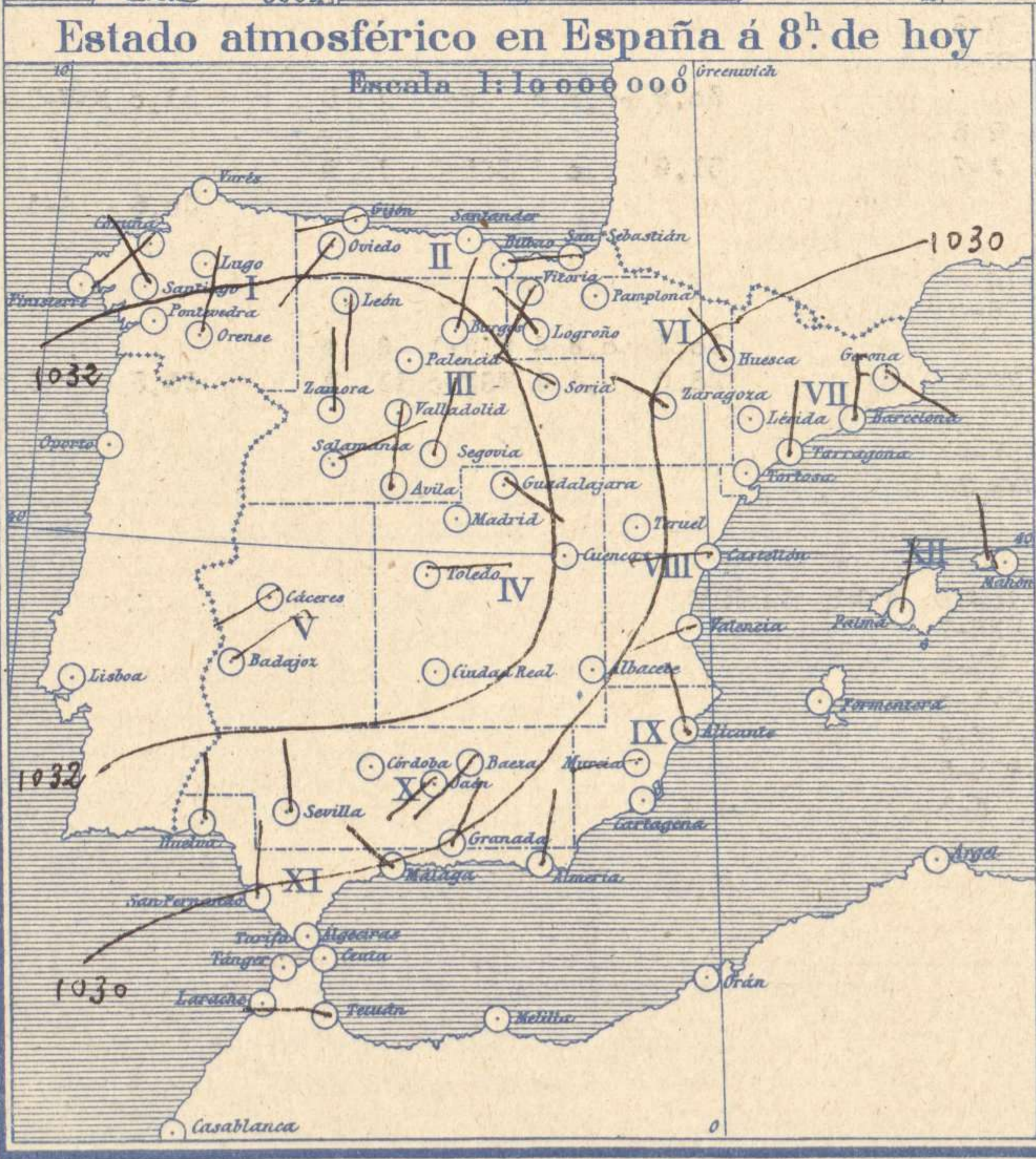
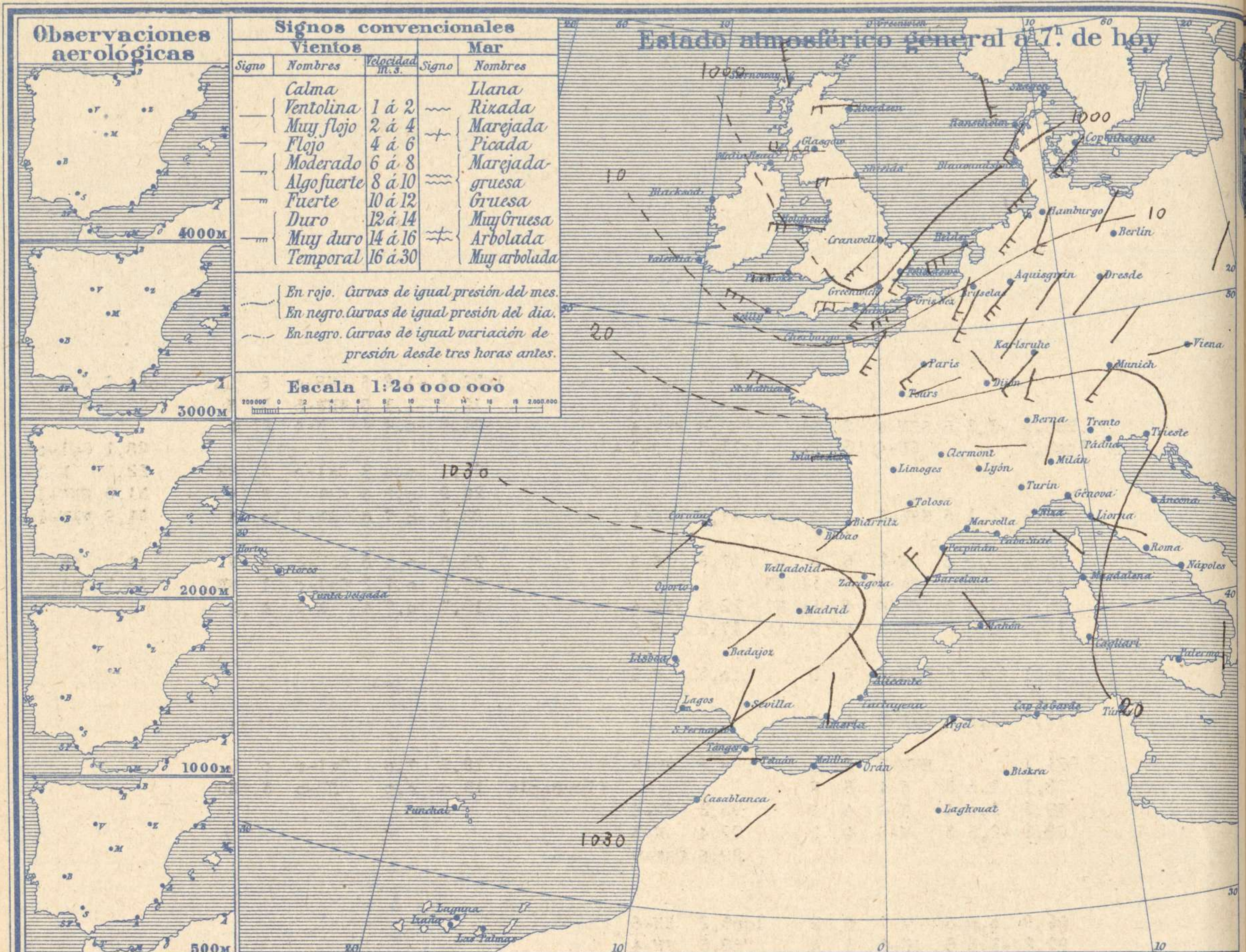
ADMINISTRADOR: Sr. Habilitado del Instituto Geográfico.

CORRESPONDENCIA . CORRESPONDANCE . CORRESPONDENCE . KORRESPONDENZ

*Sr. Jefe del servicio Meteorológico
Parque del Retiro*

Apartado 285

Madrid. (España)

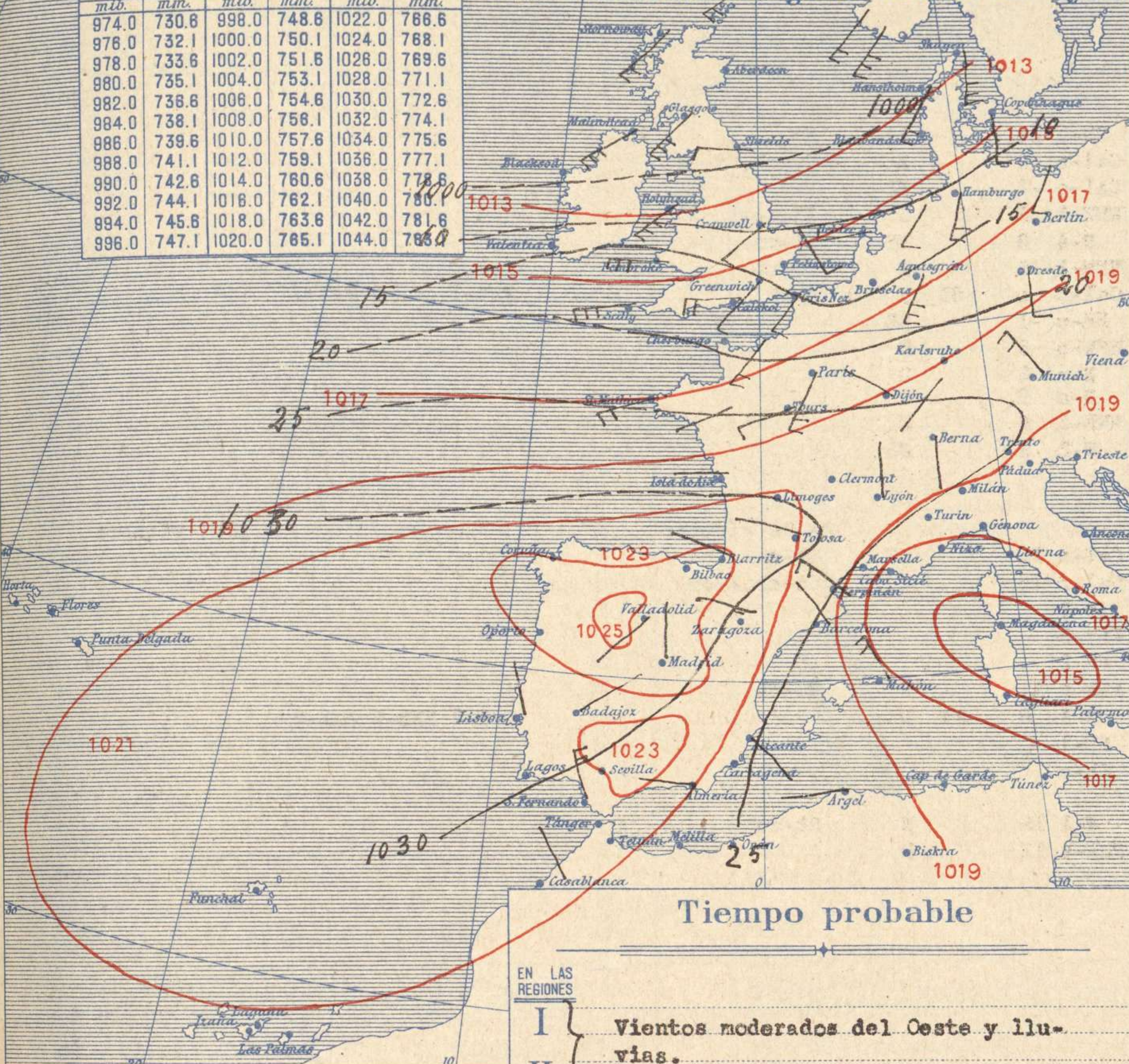


| Signos convencionales | | Cielo | | Visibilidad | |
|-----------------------|-----------|---------------------|----------|-------------|-----------------------|
| ○ | Despejado | ● | Lluvia | 0 | Sólo se ve hasta 200m |
| ☉ | Con nubes | ⊗ | Nieve | 1 | Id id 500m |
| ☁ | Bruma | R | Tormenta | 3 | Id id 2000m |
| ⊗ | Niebla | Ci. Cirros | | 5 | Id id 10000m |
| | | St. Estratos | | 7 | Id id 30000m |
| | | Cú. Cúmulos | | | |
| | | Acú. Alto Cúmulos | | | |
| | | F. ci. Falso Cirros | | | |

Equivalencias de milibares á milímetros de mercurio.

| mb. | mm. | mb. | mm. | mb. | mm. |
|-------|-------|--------|-------|--------|-------|
| 974.0 | 730.8 | 998.0 | 748.6 | 1022.0 | 766.6 |
| 976.0 | 732.1 | 1000.0 | 750.1 | 1024.0 | 768.1 |
| 978.0 | 733.6 | 1002.0 | 751.6 | 1026.0 | 769.6 |
| 980.0 | 735.1 | 1004.0 | 753.1 | 1028.0 | 771.1 |
| 982.0 | 736.6 | 1006.0 | 754.6 | 1030.0 | 772.6 |
| 984.0 | 738.1 | 1008.0 | 756.1 | 1032.0 | 774.1 |
| 986.0 | 739.6 | 1010.0 | 757.6 | 1034.0 | 775.6 |
| 988.0 | 741.1 | 1012.0 | 759.1 | 1036.0 | 777.1 |
| 990.0 | 742.6 | 1014.0 | 760.6 | 1038.0 | 778.6 |
| 992.0 | 744.1 | 1016.0 | 762.1 | 1040.0 | 780.1 |
| 994.0 | 745.6 | 1018.0 | 763.6 | 1042.0 | 781.6 |
| 996.0 | 747.1 | 1020.0 | 765.1 | 1044.0 | 783.1 |

Estado atmosférico general á 18^h de ayer



Temperaturas extrema y Lluvia

| Estaciones | Temperaturas | | Lluvia |
|--------------------------------|--------------|--------|--------|
| | Max. | Minima | |
| REGION DEL N. W. | | | |
| La Coruña | 12 | 8 | ip |
| Santiago | 11 | 5 | |
| Pontevedra | 19 | -1 | |
| Lugo | 7 | 4 | 2 |
| Orense | 12 | 1 | |
| REGION CANTABRICA | | | |
| Gijón | 14 | 8 | |
| Oviedo | 12 | 5 | ip |
| Santander | 11 | 8 | 1 |
| Bilbao | 13 | 8 | |
| San Sebastián | 12 | 9 | ip |
| REGION DEL DUERO | | | |
| León | 8 | -3 | |
| Zamora | 8 | -4 | |
| Palencia | | | |
| Burgos | 7 | -2 | |
| Soria | 9 | 2 | |
| Valladolid | 7 | -2 | |
| Salamanca | 8 | -4 | |
| Avila | 5 | -3 | |
| Segovia | 6 | -2 | |
| REGION CENTRAL | | | |
| Madrid | 8 | -1 | |
| Toledo | 11 | -2 | |
| Guadalajara | 12 | -1 | |
| Cuenca | 9 | -4 | |
| Ciudad Real | 12 | -2 | |
| Albacete | | | |
| EXTREMA MADURA | | | |
| Cáceres | 15 | 3 | |
| Badajoz | 16 | -1 | |
| ALTO EBRO | | | |
| Vitoria | 9 | 2 | ip |
| Logroño | 12 | 1 | |
| Pamplona | 9 | 6 | |
| Huesca | 14 | 1 | |
| Zaragoza | 12 | 5 | |
| Lérida | | | |
| CATALUNA | | | |
| Gerona | 17 | 0 | |
| Barcelona | 16 | 8 | |
| Tarragona | 15 | 3 | |
| Tortosa | 14 | 9 | |
| LEVANTE | | | |
| Teruel | 8 | -5 | |
| Castellón | 17 | 4 | |
| Valencia | 16 | 4 | |
| REGION DEL SE. | | | |
| Alicante | 15 | 3 | |
| Murcia | 16 | 6 | |
| QUENCA DEL GUADALQUIVIR | | | |
| Sevilla | 11 | 2 | |
| Córdoba | 15 | 1 | |
| Jaén | 12 | 4 | |
| Baeza | 9 | 4 | |
| Granada | 12 | 0 | |
| Huelva | 16 | 2 | |
| San Fernando | 15 | 5 | |
| COSTA SUR | | | |
| Algeciras | 12 | 7 | |
| Málaga | 21 | 9 | |
| Almería | 19 | 8 | |
| BALEARES | | | |
| Palma | 16 | 5 | |
| Mahón | 14 | 10 | |
| CANARIAS | | | |
| Las Palmas | 19 | 19 | |
| Laguna | 14 | 10 | |
| Izaña | | | |
| AFRICA | | | |
| Tetuán | 16 | 4 | |
| Melilla | | | |
| Tánger | 14 | 6 | |

Tiempo probable

EN LAS REGIONES

- I } Vientos moderados del Oeste y lluvias.
- II }
- III }
- IV }
- V }
- VI }
- VII } Vientos flojos de dirección variable y buen tiempo de poca estabilidad.
- VIII }
- IX }
- X }
- XI }
- XII }

Estado General

Una nueva borrasca pasa por el Norte de las Islas Británicas que produce mal tiempo en estas comarcas.

En España, el tiempo es bueno pero va perdiendo poca estabilidad.

Observaciones en Madrid de 18^h del día 9 á 13^h del día 10.

PARQUE DEL RETIRO (Altitud 667 m.)

| Horas | Barómetro | | Temperatura | Humedad | Viento | Lluvia | Estado del | Notas | Horas de insolación |
|-------|-----------|-----------|-------------|---------|--------|--------|---------------------|-------|---------------------|
| | mm. | milibares | | | | | | | |
| 18 | 713,6 | 951,4 | 7,7 | 44 | N 1 | | Despd ^o | | 6-15 |
| 1 | 713,4 | 951,1 | 0,1 | 77 | Cal 0 | | Id | | 10,0 |
| 7 | 713,1 | 950,7 | -0,2 | 83 | Cal 0 | | Nuboso | | -0,5 |
| 13 | 711,7 | 948,9 | 6,6 | 63 | SE 1 | | C. cub ^o | | 7,9 |

| | |
|------------------|-------|
| Id mínima | -0,5 |
| Id máxima normal | 7,9 |
| Id mínima id | 0,8 |
| Id normal media | 4,4 |
| Presión normal | 707,4 |

-17

OBSERVACIONES DE ESPAÑA

| ESTACIONES | PRESIÓN MILIBARES | | | VIENTO | TEMPE RATUR A | HUMEDAD | TIEMPO | NUBES | MAR | VISIBILIDAD | DIRECCIÓN Y FUERZA DEL VIENTO Á | | | | | | | | |
|---|-------------------|-----------|---|--------|---------------|---------|--------|--------------|-----|-------------|---------------------------------|---|-------|----------|--------|-----|------|------|------|
| | á 0° | VARIACIÓN | | | | | | | | | C | D. y F. | C° | Presente | Pasado | 500 | 1000 | 2000 | 3000 |
| | N. M. G. N. | | | | | | | | | | | | | | | | | | |
| OBSERVACIONES Á 7 ^h | | | | | | | | | | | | OBSERVACIONES Á 7 ^h . | | | | | | | |
| La Coruña | 1030,7 | -0,5 | 5 | SW-1 | 10 | | 11 | Nb | 3 | | | | | | | | | | |
| Bilbao | 28,6 | -0,9 | 6 | Cal-o | 8 | | N | Cu-nb, Ci-st | | | | | | | | | | | |
| Valladolid | 24,5 | -0,5 | 5 | Cal-o | -2 | | NB | | | | | | | | | | | | |
| Zaragoza | 26,9 | 0,1 | 4 | WNW-1 | 6 | | D | St, A-st | | | | | | | | | | | |
| Barcelona | 25,6 | 0,4 | 4 | N-4 | 8 | | NB | St-cu | | | | | | | | | | | |
| Mahón | 24,6 | 0,3 | 4 | NNW-1 | 16 | | N | Cu-nb | 5? | | | | | | | | | | |
| Madrid | 32,3 | -0,1 | 7 | Cal-o | 0 | 83 | N | A-st | 6 | | WNW-1 | W-4 | WNW-7 | | | | | | |
| Badajóz | 31,8 | 0,0 | 0 | NE-o | -1 | | NB | | | | | | | | | | | | |
| Alicante | 27,4 | 0,4 | 4 | NNW-o | 5 | | D | | 1 | | | | | | | | | | |
| Sevilla | 30,9 | 0,9 | 4 | N-o | 2 | | D | | | | | | | | | | | | |
| Almería | 29,4 | 0,4 | 4 | N-o | 9 | | D | | 1 | | | | | | | | | | |
| S. Fernando | 20,1 | 0,9 | 1 | NNE-2 | 6 | | D | | 1 | | | | | | | | | | |
| Tetuán | 29,1 | 0,3 | 4 | W-2 | 5 | | NB | | | | | | | | | | | | |
| Melilla | | | | | | | | | | | | | | | | | | | |
| Izaña | | | | | | | | | | | | | | | | | | | |
| OBSERVACIONES Á 18 ^h de la víspera | | | | | | | | | | | | OBSERVACIONES Á 12 ^h víspera | | | | | | | |
| La Coruña | 33,7 | 0,3 | 2 | Cal-o | 11 | | NB | St-cu | | | | | | | | | | | |
| Bilbao | 32,1 | 0,2 | 4 | Cal-o | 10 | | N | Cu-nb, A-cu | | | | | | | | | | | |
| Valladolid | 35,1 | | | SW-1 | | | | | | | | | | | | | | | |
| Zaragoza | 27,3 | | | WNW-5 | | | | | | | | | | | | | | | |
| Barcelona | 24,2 | | | NW-2 | | | | | | | | | | | | | | | |
| Mahón | 22,0 | 0,3 | 4 | NNW-4 | 13 | | N | Cu-nb | | | | | | | | | | | |
| Madrid | 30,7 | 0,5 | 1 | N-1 | 8 | 44 | D | | | | NNE-2 | NNE-6 | NNE-9 | | | | | | |
| Badajoz | 30,7 | | | NE-1 | | | | | | | | | | | | | | | |
| Alicante | 25,4 | | | SE-o | | | | | | | | | | | | | | | |
| Sevilla | | | | | | | | | | | | | | | | | | | |
| Almería | 28,6 | 2,7 | 1 | W-1 | 15 | | N | St-cu | | | | | | | | | | | |
| S. Fernando | 29,4 | 0,4 | 4 | NNW-4 | 12 | | D | | | | | | | | | | | | |
| Tetuán | | | | | | | | | | | | | | | | | | | |
| Melilla | | | | | | | | | | | | | | | | | | | |
| Izaña | | | | | | | | | | | | | | | | | | | |

| ESTACIONES | PRESIÓN MILIBARES | | | VIENTO | TEMPE RATUR A | TIEMPO | PRESIÓN MILIBARES | VIENTO | ESTACIONES | PRESIÓN MILIBARES | | | VIENTO | TEMPE RATUR A | TIEMPO | PRESIÓN MILIBARES | VIENTO | | | | | | | | | | | | | | |
|--------------------------------|-------------------|-----------|---|-------------|---------------|--------|-------------------|---------------------------|------------|-------------------|---------|----|--------|---------------|--------|--------------------------------|--------|----------|--------|------|-----------|--|---|---------------------------|----|----------|--------|------|---------|--|--|
| | á 0° | VARIACIÓN | | | | | | | | C | D. y F. | C° | | | | | | Presente | Pasado | á 0° | VARIACIÓN | | C | D. y F. | C° | Presente | Pasado | á 0° | D. y F. | | |
| | N. M. G. N. | | | N. M. G. N. | | | N. M. G. N. | | | | | | | | | | | | | | | | | | | | | | | | |
| OBSERVACIONES Á 8 ^h | | | | | | | | OBSERV. Á 18 ^h | | | | | | | | OBSERVACIONES Á 8 ^h | | | | | | | | OBSERV. Á 18 ^h | | | | | | | |
| Vares | | | | | | | | | Vitoria | 1028,9 | -0,5 | 7 | SSW-o | 3 | N | 1030,6 | NW-2 | | | | | | | | | | | | | | |
| Finisterre | | | | | | | | | Logroño | 31,3 | 0,0 | 0 | NW-o | 3 | N | 32,5 | W-o | | | | | | | | | | | | | | |
| Santiago | 1032,2 | -0,5 | 6 | NW-1 | 6 | N | 1034,7 | NW-2 | Pamplona | 29,9 | -0,1 | 6 | Cal-o | 7 | N | 34,8 | NNW-1 | | | | | | | | | | | | | | |
| Pontevedra | 210 | 0,0 | 0 | SW-2 | 7 | N | 251 | N-1 | Huesca | 29,4 | 0,0 | 0 | NW-o | 3 | N | 28,1 | NW-3 | | | | | | | | | | | | | | |
| Lugo | 32,1 | | | S-2 | 4 | N | 32,6 | SW-3 | Lérida | | | | | | | | | | | | | | | | | | | | | | |
| Orense | 23,4 | 0,0 | 0 | S-1 | 6 | N | 22,3 | NW-3 | Gerona | 25,9 | 0,0 | 0 | SE-1 | 3 | D | 25,0 | SE-1 | | | | | | | | | | | | | | |
| Gijón | 27,0 | -0,5 | 6 | WSW-2 | 9 | N | 29,9 | SW-3 | Tarragona | 25,4 | | | N-1 | 5 | D | 34,2 | WNW-3 | | | | | | | | | | | | | | |
| Oviedo | 28,2 | 0,0 | 0 | SW-1 | 7 | N | 31,6 | SW-1 | Tortosa | 26,7 | 0,7 | 4 | Cal-o | 10 | D | 26,2 | WNW 5 | | | | | | | | | | | | | | |
| Santander | 27,9 | -0,5 | 6 | NW-1 | 9 | N | 20,6 | W-3 | Teruel | 31,3 | | | Cal-o | -2 | D | 28,6 | Cal-o | | | | | | | | | | | | | | |
| San Sebastián | 28,3 | -0,5 | 6 | W-o | 10 | N | 31,0 | NW-1 | Castellón | 27,1 | 0,3 | 4 | W-o | 6 | D | 27,4 | SSW-o | | | | | | | | | | | | | | |
| León | 33,8 | | | S-2 | 1 | NB | 35,0 | N-2 | Valencia | 27,7 | | | WSW-1 | 6 | D | 25,9 | WSW-2 | | | | | | | | | | | | | | |
| Zamora | 31,1 | -0,3 | 6 | N-o | -2 | D | 33,8 | S-1 | Murcia | 26,6 | | | W-o | 7 | D | 26,7 | E-o | | | | | | | | | | | | | | |
| Palencia | | | | | | | | | Córdoba | 27,4 | 0,0 | 0 | E-1 | 2 | D | 26,9 | E-1 | | | | | | | | | | | | | | |
| Burgos | 32,3 | 0,0 | 0 | N-1 | -1 | NB | 27,8 | NNW-1 | Jaén | 26,5 | | | SW-1 | 6 | D | 26,6 | SW-o | | | | | | | | | | | | | | |
| Soria | 33,3 | 0,0 | 0 | WNW-1 | -2 | D | 29,9 | N-o | Baeza | 31,4 | 0,0 | 0 | WSW-o | 7 | D | 29,9 | NW-o | | | | | | | | | | | | | | |
| Salamanca | 33,9 | -0,4 | 7 | NE-o | -2 | NB | 31,8 | NE-1 | Granada | 31,3 | | | Cal-o | 2 | D | 29,9 | NNE-2 | | | | | | | | | | | | | | |
| Avila | 30,3 | | | N-o | -1 | D | 32,5 | NW-o | Huelva | 30,9 | | | N-1 | 4 | D | 28,3 | NW-o | | | | | | | | | | | | | | |
| Segovia | 32,0 | 0,0 | 0 | NW-1 | -1 | N | 29,5 | N-1 | Tarifa | 28,7 | 0,0 | 0 | NW-3 | 10 | D | 27,0 | NW-4 | | | | | | | | | | | | | | |
| Toledo | 32,2 | -0,4 | 8 | E-1 | -1 | N | 30,6 | W-1 | Algeciras | 28,7 | 0,3 | 1 | NW-1 | 7 | D | | | | | | | | | | | | | | | | |
| Guadalajara | 31,6 | -0,3 | 8 | SE-o | -1 | N | 28,9 | SE-o | Tánger | 21,7 | 0,8 | 1 | Cal-o | 7 | D | 20,6 | WNW-1 | | | | | | | | | | | | | | |
| Cuenca | 31,8 | 0,0 | 0 | Cal-o | -2 | N | 27,4 | N-4 | Málaga | 29,8 | | | NW-1 | 9 | D | | | | | | | | | | | | | | | | |
| Ciudad Real | 32,1 | 0,0 | 0 | Cal-o | -1 | NB | 31,5 | W-2 | Palma | 25,9 | 0,3 | 4 | N-o | 5 | D | 24,6 | NW-4 | | | | | | | | | | | | | | |
| Albacete | | | | | | | | | Las Palmas | 26,6 | | | NW-1 | 17 | N | 28,7 | E-1 | | | | | | | | | | | | | | |
| Cáceres | 31,1 | -0,4 | 5 | SW-2 | 5 | D | 31,3 | SW-1 | Laguna | 28,6 | 0,4 | 2 | E-2 | 11 | N | 28,7 | SE-2 | | | | | | | | | | | | | | |

NOTICIAS

* Expresado en medias horas antes observación.
 ** D. despejado ó semidespejado. N. nuboso ó cubierto. NB. niebla ó bruma. A. aguaceros. B. lloviznas. LL. lluvias. G. granizo (sin truenos). An. aguanieve. Nv. nieve. T. tormenta.
 *** D. despejado ó semidespejado. N. nuboso. NC. cubierto constantemente. NB. niebla ó bruma. A. aguaceros. B. lloviznas. Nv. nieve ó aguanieve. G. granizo (sin truenos). T. tormenta.