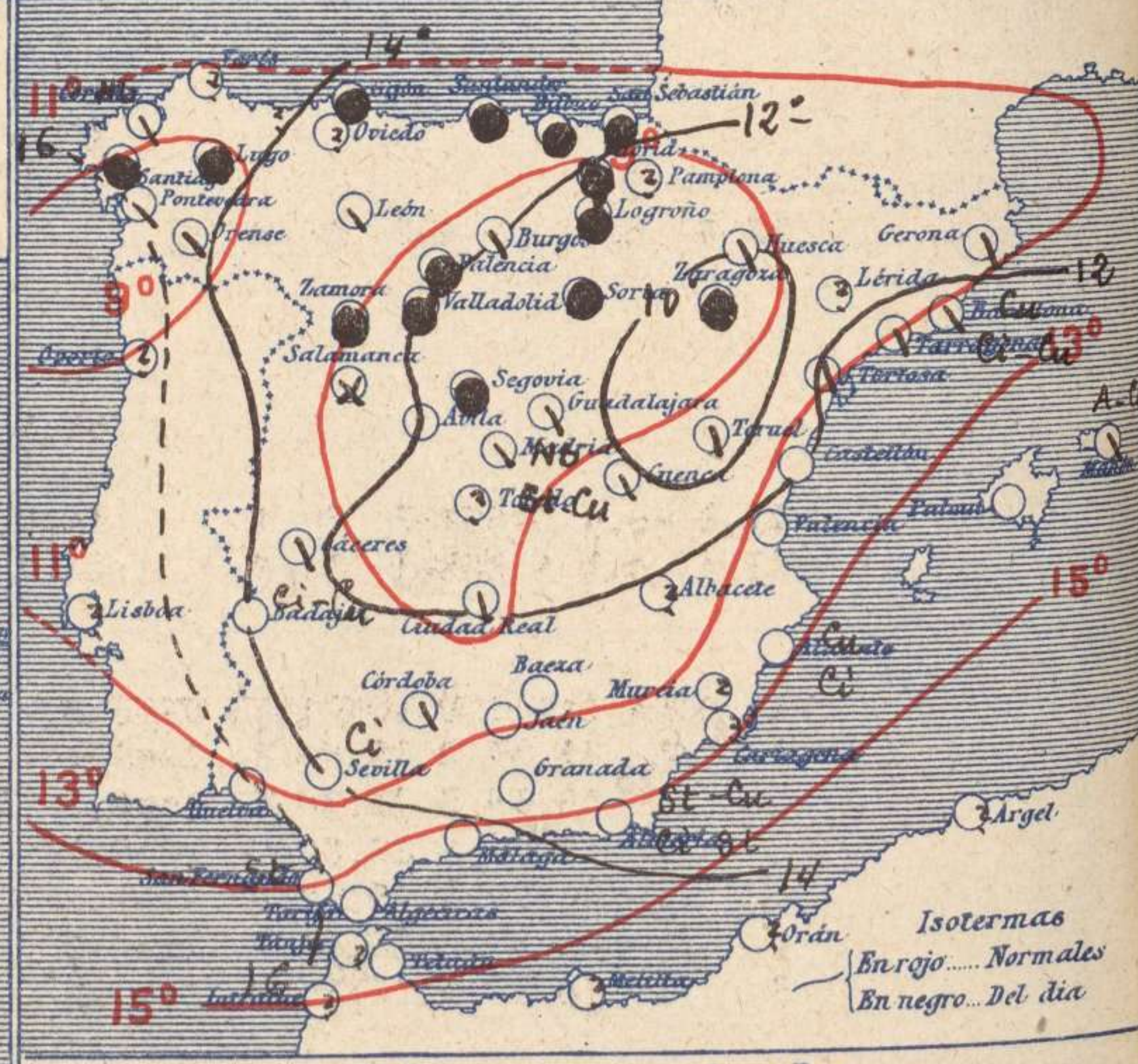
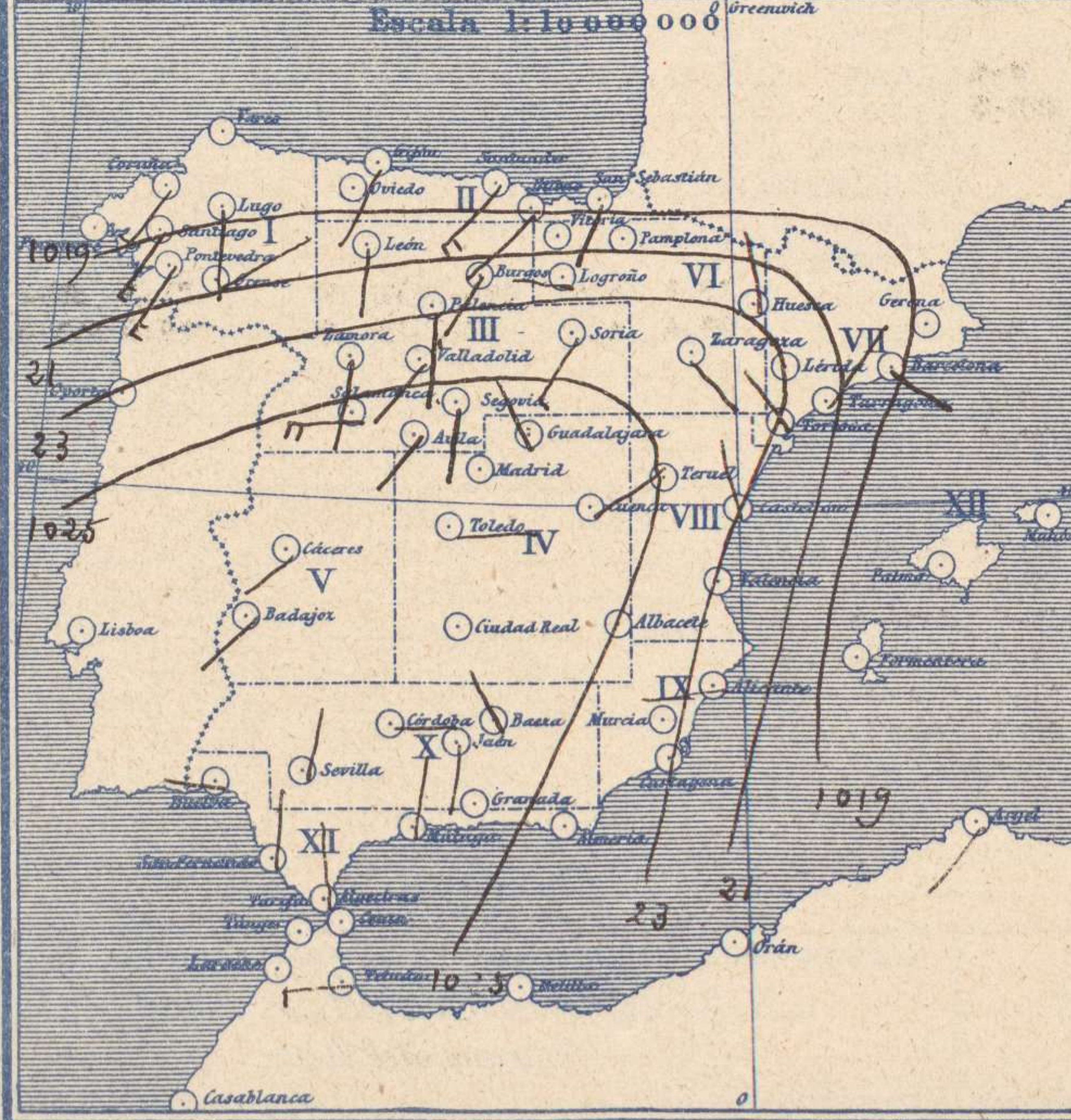


Estado atmosférico general á 7^h de hoy

Estado atmosférico en España á 8^h de hoy

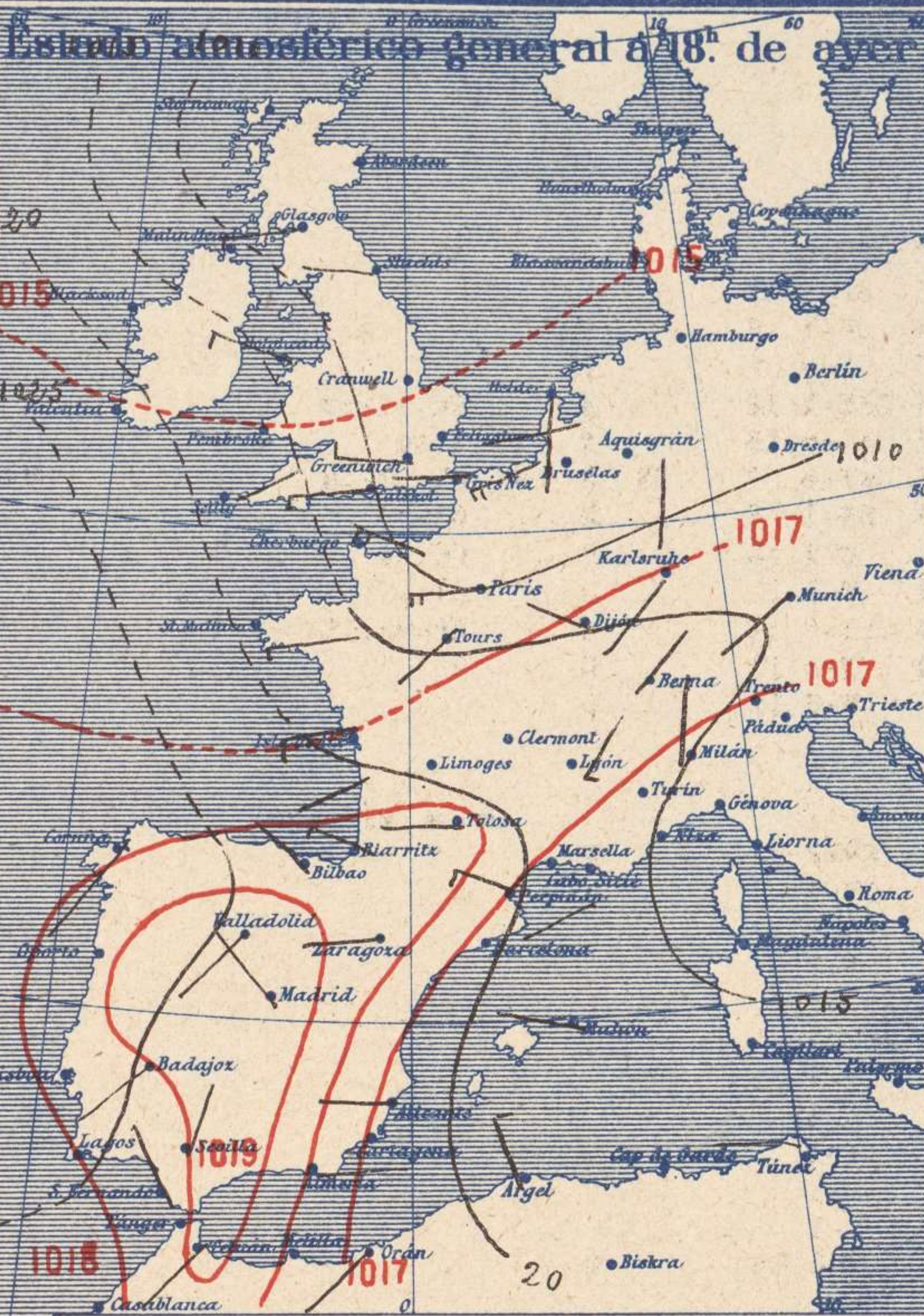
Temperaturas y Estado del cielo á 8^h



Signos convencionales			Cielo		Visibilidad	
○	Despejado	●	Lluvia	Ci. Cirros	0	Sólo se ve hasta 200m
☉	Con nubes	⊗	Nieve	St. Estratos	1	Id id 500m
☁	Bruma	R	Tormenta	Ci. Cúmulos	3	Id id 2000m
⊗	Niebla			Ac. Alto Cúmulos	5	Id id 10000m
				F. Ci. Falso Cirros	7	Id id 30000m

Equivalencias de milibares á milímetros de mercurio.

mib.	mm.	mib.	mm.	mib.	mm.
974.0	730.8	998.0	748.6	1022.0	766.6
976.0	732.1	1000.0	750.1	1024.0	768.1
978.0	733.6	1002.0	751.6	1026.0	769.6
980.0	735.1	1004.0	753.1	1028.0	771.1
982.0	736.6	1006.0	754.6	1030.0	772.6
984.0	738.1	1008.0	756.1	1032.0	774.1
986.0	739.6	1010.0	757.6	1034.0	775.6
988.0	741.1	1012.0	759.1	1036.0	777.1
990.0	742.6	1014.0	760.6	1038.0	778.6
992.0	744.1	1016.0	762.1	1040.0	780.1
994.0	745.6	1018.0	763.6	1042.0	781.6
996.0	747.1	1020.0	765.1	1044.0	783.1



Temperaturas extrema y Lluvia

Estaciones	Temperaturas		Lluvia mm
	Max	Minima	
REGIÓN DEL N. W.			
La Coruña	17	13	
Santiago	15	11	12
Pontevedra	18	7	14
REGIÓN GANTÁBRICA			
Lugo	13	8	3
Orense	16	7	2
Gijón	16	10	8
Oviedo	15	9	3
REGIÓN DEL DUERO			
Santander	15	11	4
Bilbao	14	9	7
San Sebastián	15	8	16
REGIÓN CENTRAL			
León	13	5	4
Zamora	15	8	
Palencia	14	8	1
Burgos	12	7	
Soria	12	4	0,3
Valladolid	23	7	
Salamanca	13	6	
Avila	10	2	0,3
Segovia	12	5	
Madrid	17	5	
Toledo	18	8	1p
Guadalajara	13	5	1p
Cuenca	13	6	
Ciudad Real	11	5	
Albacete			
EXTREMA MADURA			
Cáceres	17	7	
Badajoz	18	8	
ALTO EBRO			
Vitoria	12	5	2
Logroño	16	5	2
Pamplona	12	5	4
Huesca	14	1	
Zaragoza	?	?	
CATALUNA			
Lérida			
Gerona	19	6	
Barcelona	20	12	7
Tarragona	20	11	
Tortosa	19	13	
LEVANTE			
Teruel	14	-1	
Castellón	23	11	
Valencia	23	11	
REGIÓN DEL S. E.			
Alicante	24	13	
Murcia	22	13	
GUADALQUIVIR			
Sevilla	23	11	
Córdoba	21	8	
Jaén	19	9	
Baeza	15	7	
Granada	18	7	
Huelva	21	9	
San Fernando	19	11	
COSTA SUR			
Algeciras	22	12	
Málaga	23	13	
Almería	24	13	
BALEARES			
Palma	19	12	
Mahón	19	13	13p
CANARIAS			
Las Palmas	23	9	
Laguna	20	9	
Izaña			
ÁFRICA			
Tetuán	20	9	
Melilla			
Tánger			

Tiempo probable

EN LAS REGIONES

- I } Vientos moderados del Oeste y tiempo de lluvias.- Marejada.
- II }
- III }
- IV }
- V }
- VI }
- VII } Vientos flojos y moderados de la región del Oeste y buen tiempo,
- VIII }
- IX }
- X }
- XI }
- XII }

Estado General

Se retiran hacia el Báltico los núcleos de perturbación atmosférica y se establece al occidente de Marruecos un anticiclón bastante bien caracterizado. El tiempo mejora en el Centro, Sur y Levante de España.

Observaciones en Madrid de 18h del día 7 á 13h del día 8.

PARQUE DEL RETIRO (Altitud 667 m.)

Horas	Barómetro		Temperatura C°	Humedad %	Viento Dirección F ^{ms}	Lluvia mm	Estado del Cielo	Notas	Horas de insolación
	mm	milibares							
18	709,4	945,8	11,4	64	NW	1	Despe.	8-15	
1	710,1	946,7	7,0	91	Cal	0	Nuboso	16,9	
7	709,6	946,1	6,5	95	Cal	0	Cubte.	4,9	
13	709,3	945,7	12,4	87	Cal	0	Nuboso.	13,0	
								Id minima id.	
								Id maxima normal.	
								Id minima id.	
								Id normal media.	
								Presión normal.	

OBSERVACIONES DE ESPAÑA

ESTACIONES	PRESIÓN MILIBARES		VIENTO C. D. y F.	TEMPERATURA C.	HUMEDAD %	TIEMPO	NUBES	MAR	DIRECCIÓN Y FUERZA DEL VIENTO Á										
	á 0°	VARIACIÓN							500	1000	2000	3000	4000	5000	6000				
	N. M. G. N.					Presente	Pasado												
OBSERVACIONES Á 7 ^h													OBSERVACIONES Á 7 ^h .						
La Coruña	17,9	-0,5	6 SSW-5	16		N	Nb	4											
Bilbao	16,1	-1,1	5 SW-3	13		LL													
Valladolid	24,6	0,0	0 SW-1	8		LL													
Zaragoza	?	-0,1	6 SE-0	?		LL													
Barcelona	20,2	0,0	7 ESE-1	12		N	Cu, Ci-cu												
Mahón	20,3	0,7	1 Cal-0	15		N	A-cu	4?											
Madrid	25,4	0,1	4 Cal-0	7	95	N	D Nb, St-cu	5	WSW-4	W-6									
Badajóz	16,2	0,4	1 SW-1	8		D	Ci-cu												
Alicante	22,2	0,0	7 W-1	13		D	Cu, Ci	1											
Sevilla	18,0	0,8	1 N-1	11		D	Ci	1											
Almería	23,7	0,3	4 Cal-0	16		D	St-cu, Ci-st	1											
S. Fernando	25,3	2,0	1 N-0	12		D	St	1											
Tetuán	24,6	1,1	1 W-3	11		D													
Melilla																			
Izaña																			
OBSERVACIONES Á 18 ^h de la víspera													OBSERVACIONES Á 12 ^h víspera						
La Coruña	24,2	0,5	1 SW-2	13		N													
Bilbao	25,0		NW-4																
Valladolid	23,8		SW-1																
Zaragoza	?		W-2																
Barcelona	18,6		ENE-2																
Mahón	17,4		WNW-2																
Madrid	23,5	0,8	1 NW-1	11	74	D	N		W-4	W-3									
Badajoz	24,7		SW-1																
Alicante	20,9		W-1																
Sevilla	23,7		NNE-1																
Almería	21,5		E-1																
S. Fernando	25,0	0,0	0 NW-2	18		N													
Tetuán	22,6		SW-0																
Melilla																			
Izaña																			

NOTICIAS

* Expresado en medias horas antes observación.
 ** D. despejado ó semidespejado; N. nublado ó cubierto; NB. niebla ó bruma; A. aguaceros; H. lluvias; LL. lluvias; G. granizo (sin truenos); An. aguanioco; NV. nieve; T. tormenta.
 *** D. despejado ó semidespejado; N. nublado; NO. cubierto constantemente; NB. niebla ó bruma; A. aguaceros; H. lluvias; NV. nieve ó aguanioco; G. granizo (sin truenos); T. tormenta.