

DIRECCIÓN GENERAL DEL INSTITUTO GEOGRÁFICO Y ESTADÍSTICO

AÑO XXX

Núm.º 245

SERVICIO METEOROLÓGICO BOLETÍN

1922

2 de Septiembre

OBSERVACIONES DEL EXTRANJERO

ESTACIONES	PRESIÓN MILIBARES				VIENTO	TEMPE- RATURA	TIEMPO		PRESIÓN MILIBARES	VIENTO	ESTACIONES	PRESIÓN MILIBARES				VIENTO	TEMPE- RATURA	TIEMPO		PRESIÓN MILIBARES	VIENTO						
	á O.º		C	D. y F.			C.º	Presente				Pasado	á O.º		á O.º			C	D. y F.			C.º	Presente	Pasado	á O.º		
	N. M. G. N.	VARIACIÓN											N. M. G. N.	N. M. G. N.	D. y F.										D. y F.		
	OBSERVACIONES Á 7 ^h								OBSERV. Á 18 ^h																		
DINAMARCA																											
Skagen																											
Hanestholm																											
Copenhague																											
Blaavandshuk																											
ALEMANIA																											
Hamburgo																											
Berlin																											
Dresde																											
Karlsruhe																											
Munich	1009,0	0,0		E-4				N																			
Aquisgrán																											
HOLANDA																											
Helder	09,1	0,7		E-1				N																			
BÉLGICA																											
Bruselas	09,0	0,7	1	Cal-0	11			N																			
ISLAS BRITÁNICAS																											
Stornoway																											
Aberdeen																											
Glasgow																											
Shields TYNEMOUTH	16,6	0,7		NE-4				N																			
Malin Head																											
Blackeod																											
Valentia																											
Holyhead																											
Cranwell																											
Pembroke																											
Glasgow	10,3	1,3		WNW-1				N																			
Felixstowe																											
Calekol																											
Scilly	12,9	?		WNW-4				D																			
AUSTRIA																											
Viena																											
SUIZA																											
Berna	09,0	-0,3	5	SW-0	11			LL																			
FRANCIA																											
Ginebra	08,3	0,7	1	Cal-0	11			LL																			
Cherburgo	10,9	0,4	2	WSW-1	10			LL																			
París	08,7	1,3	1	Cal-0	12			LL																			
Dijón	?	0,5	2	Cal-0	13			N																			
Tours	100,6	0,5	1	WNW-2	11			N																			
Saint Mathieu	12,5	0,4	1	NNW-3	13			N																			
Blackfort	12,2	0,7	4	NNW-2	13			N																			
Clermont																											
Lyon																											
Tolosa	12,6	0,7	1	WSW-1	13			LL																			
Biarritz	14,7	0,7		SW-3				N																			
Marsella																											
Perpiñán	11,5	0,7		NW-2				N																			
Cabo Sicié																											
Niza																											
ITALIA																											
Trento																											
Pádua																											
Trieste																											
Milán																											
Turín																											
Génova																											
Livorno	999,9	0,0		NW-0				N																			
Ancona																											
Roma																											
Nápoles																											
Magdalena																											
Cagliari																											
Palermo																											
Túnez	100,1	0,7		W-0				N																			
PORTUGAL																											
Oporto																											
Lisboa																											
Lagos																											
Horta	26,7	0,0		WNW-2				N																			
Flores																											
Punta Delgada																											
Funchal																											
ARGELIA																											
Orán																											
Argél	13,5	0,1	1	Cal-0	22			D											13,5	NW-2							
Laghouat																											
Biskra																											
Cap de Garde																											

RADIOGRAMAS TRANSMITIDOS DESDE BARCOS

PRECIOS DE SUSCRIPCIÓN

ESPAÑA Un año 36 pesetas. Un semestre 18 pesetas
EXTRANJERO Un año 72 pesetas.

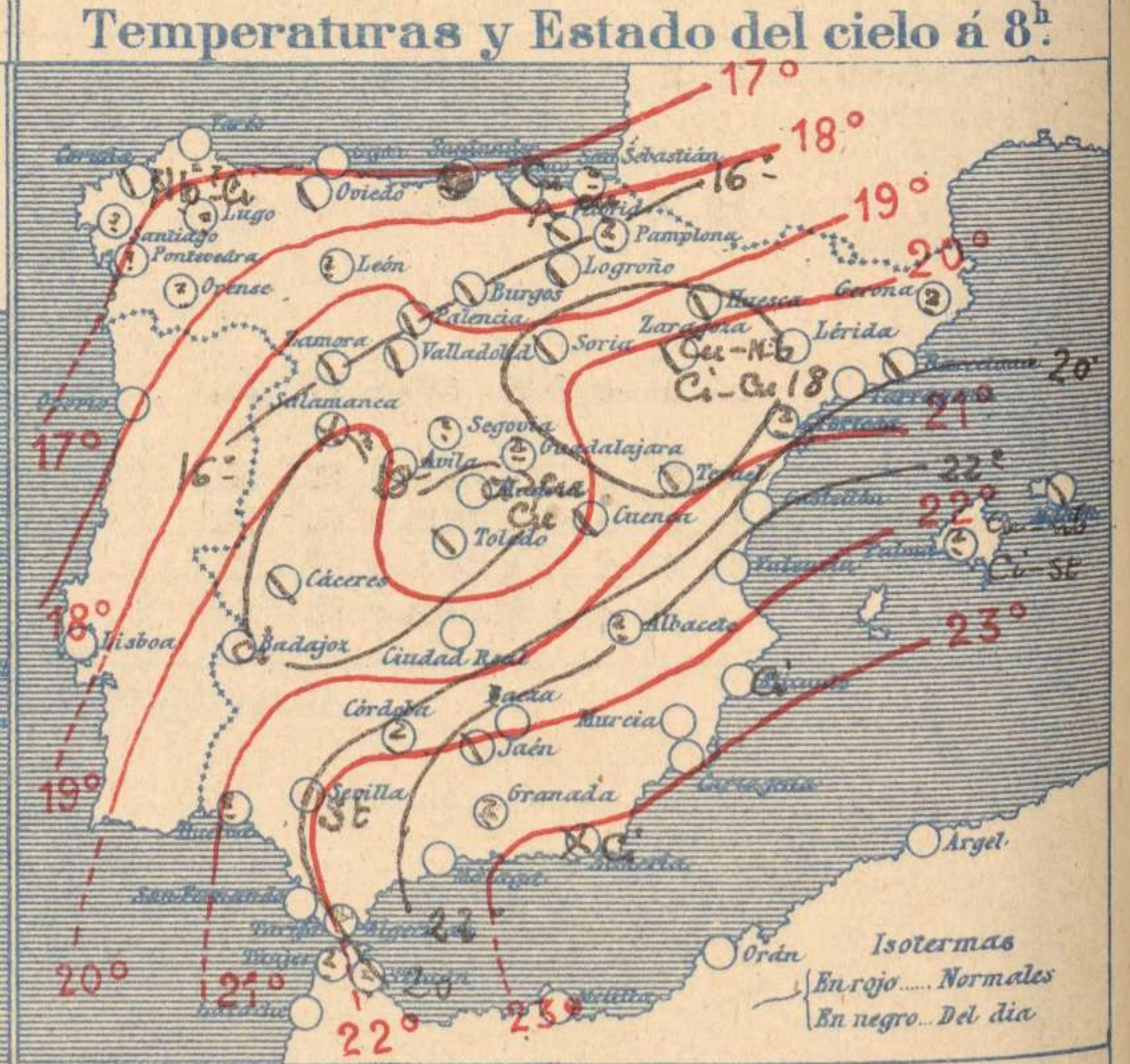
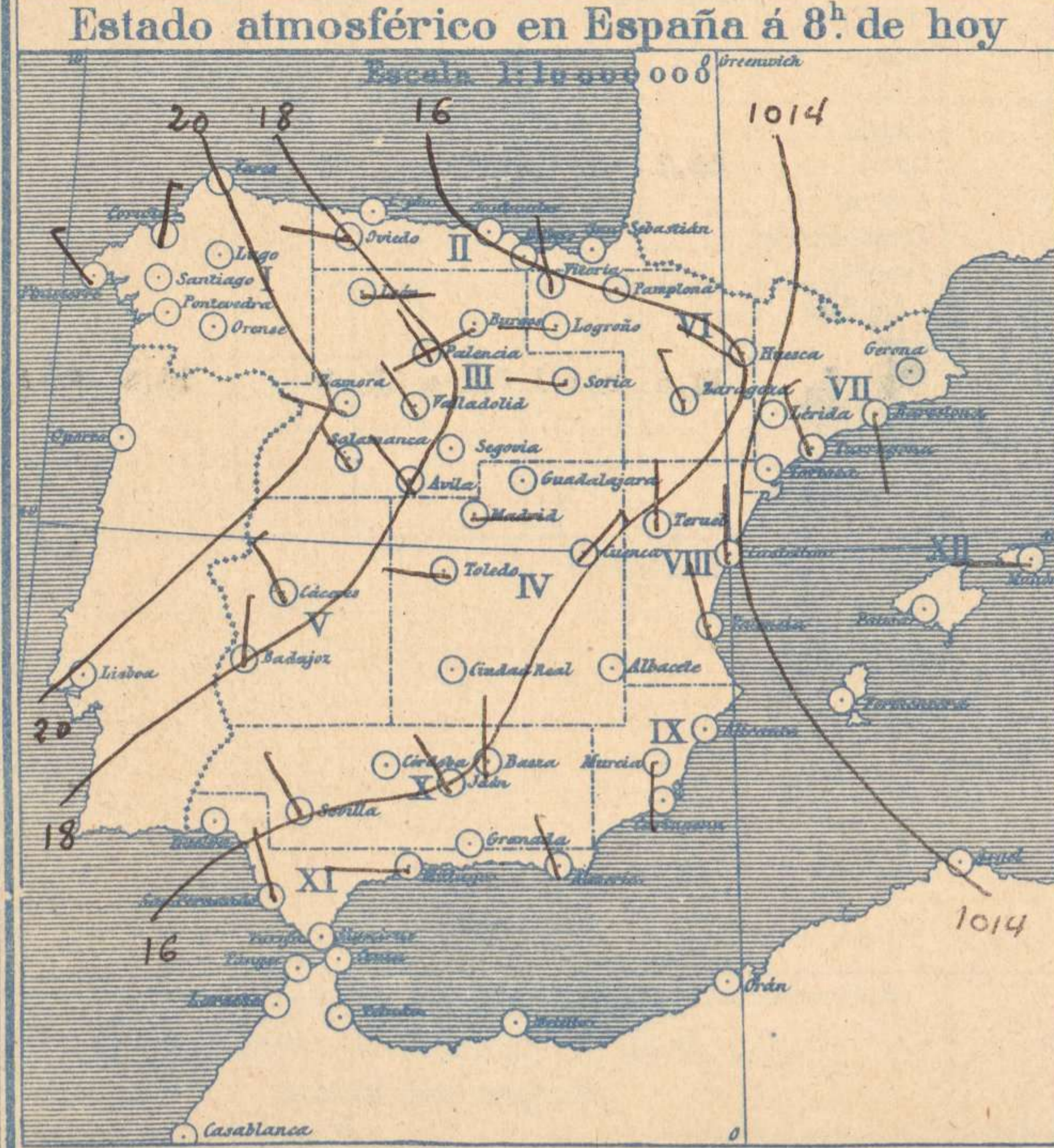
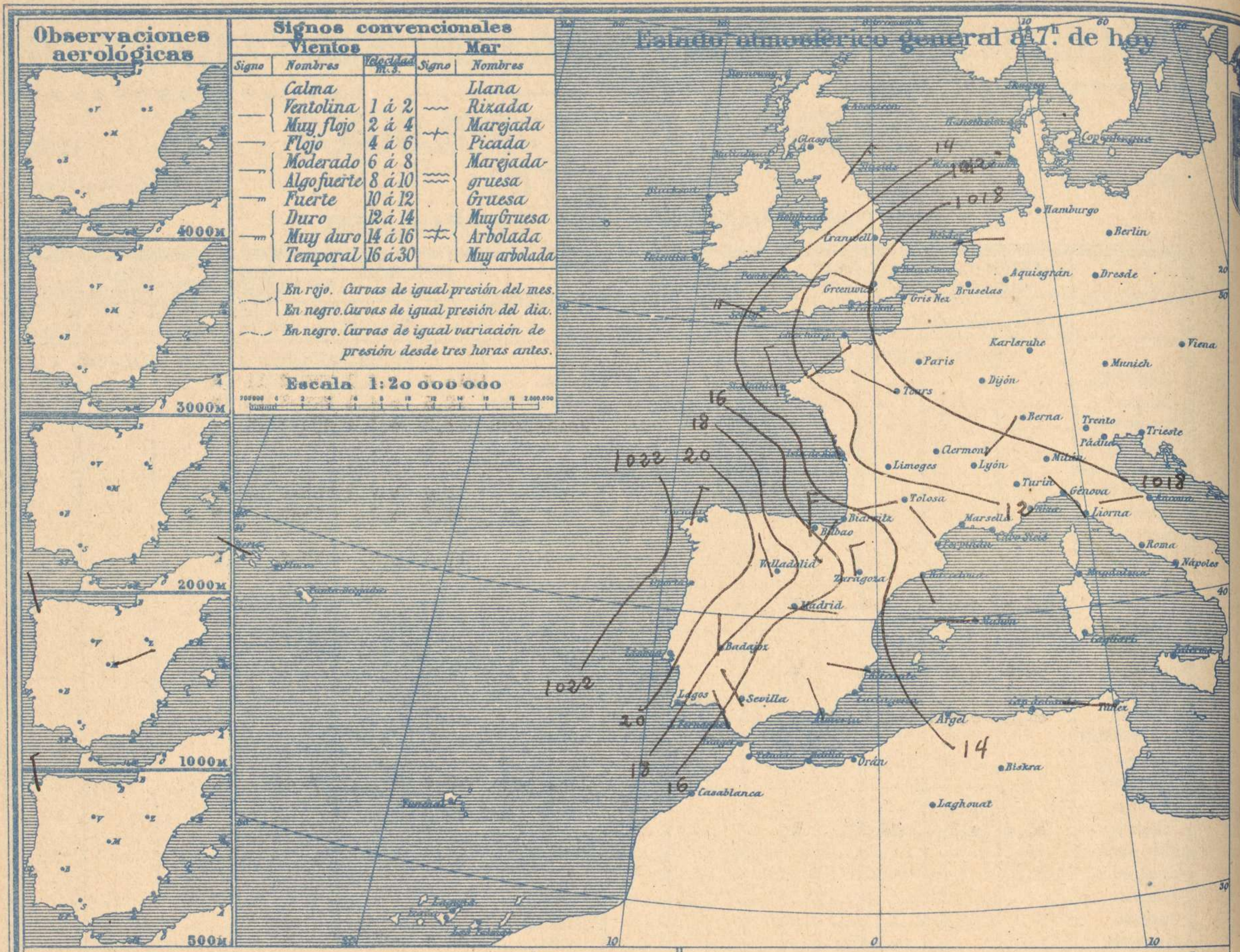
CORRESPONDENCIA . CORRESPONDANCE . CORRESPONDENCE . KORRESPONDENZ

*Sr. Jefe del servicio Meteorológico
Parque del Retiro*

ADMINISTRADOR: Sr. Habilitado del Instituto Geográfico y Estadístico

Apartado 285

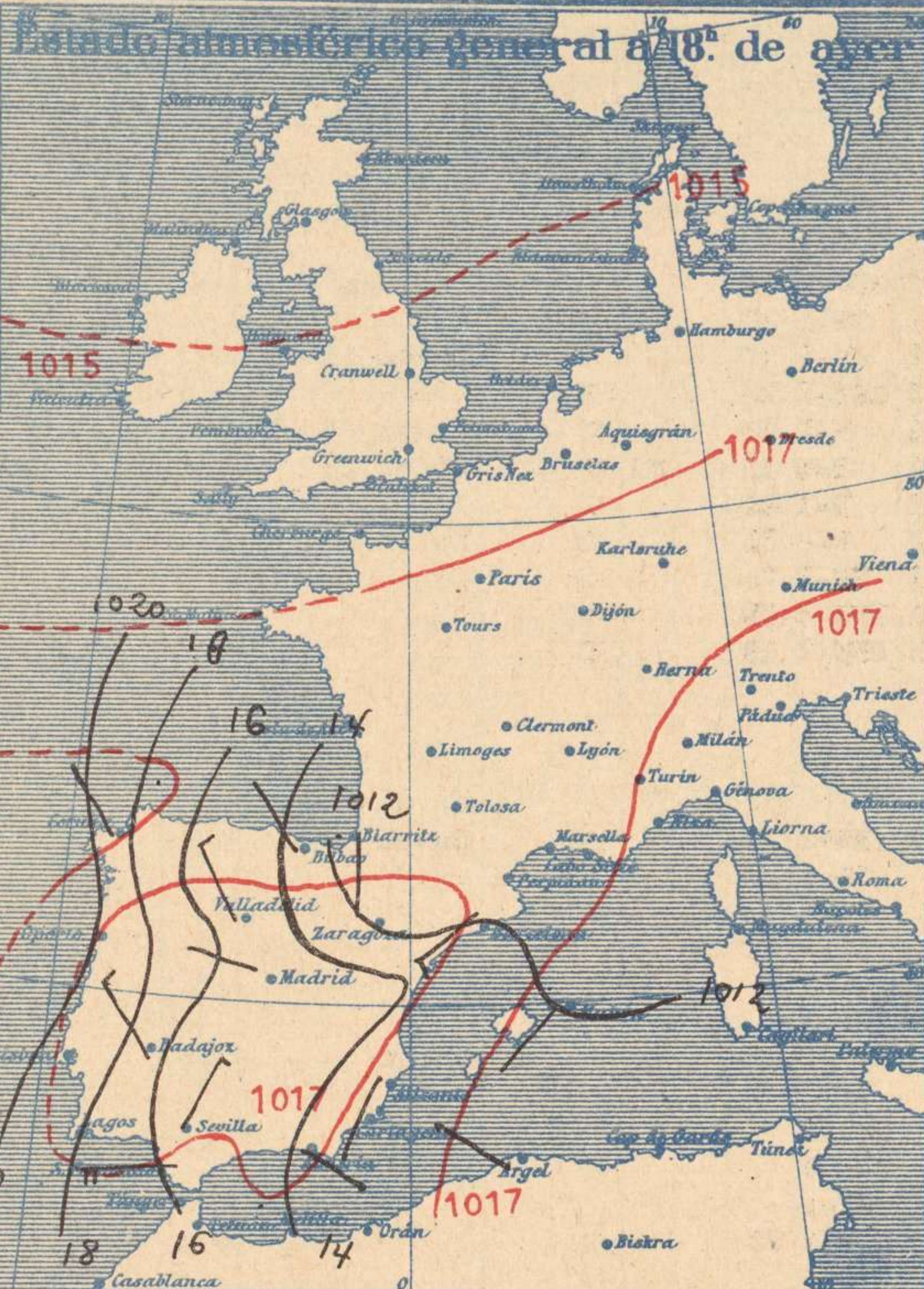
Madrid. (España)



Signos convencionales			Visibilidad	
Cielo				
○	Despejado	●	0	Sólo se ve hasta
○	Con nubes	⊗	1	id
⊖	Bruma	⊕	3	id
⊗	Niebla	⊖	5	id
		⊕	7	id
		⊖		200m
		⊕		500m
		⊖		2000m
		⊕		10000m
		⊖		30000m

Equivalencias de milibares á milímetros de mercurio.

mb.	mm.	mb.	mm.	mb.	mm.
974.0	730.6	998.0	748.6	1022.0	766.6
976.0	732.1	1000.0	750.1	1024.0	768.1
978.0	733.6	1002.0	751.6	1026.0	769.6
980.0	735.1	1004.0	753.1	1028.0	771.1
982.0	736.6	1006.0	754.6	1030.0	772.6
984.0	738.1	1008.0	756.1	1032.0	774.1
986.0	739.6	1010.0	757.6	1034.0	775.6
988.0	741.1	1012.0	759.1	1036.0	777.1
990.0	742.6	1014.0	760.6	1038.0	778.6
992.0	744.1	1016.0	762.1	1040.0	780.1
994.0	745.6	1018.0	763.6	1042.0	781.6
996.0	747.1	1020.0	765.1	1044.0	783.1



Temperaturas extrema y Lluvia

Estaciones	Temperaturas		Lluvia
	Max.	Mínima	
REGIÓN DEL N. W.			
La Coruña	19	15	ip
Santiago			
Pontevedra			
Lugo			
Orense			
REGIÓN CANTÁBRICA			
Gijón			
Oviedo	17	13	3
Santander	19	14	45
Bilbao	19	14	12
San Sebastián			
REGIÓN DEL DUERO			
León	20	7	
Zamora	22	10	
Palencia	22	10	
Burgos	18	6	ip
Soria	16	8	ip
Valladolid	21	10	
Salamanca	21	8	
Avila	17	9	ip
Segovia			
REGIÓN CENTRAL			
Madrid			
Toledo	25	15	
Guadalajara			
Cuenca	20	6	
Ciudad Real	26	12	
Albacete			
EXTREMA MADURA			
Cáceres	27	13	
Badajoz	26	13	
ALTO EBRO			
Vitoria	17	11	2
Logroño	20	11	2
Pamplona			
Huesca	20	12	
Zaragoza	23	13	
CATALUÑA			
Lérida			
Gerona			
Barcelona	24	17	
Tarragona	25	18	
Tortosa			
LEVANTE			
Teruel	22	8	
Castellón	25	19	
Valencia	28	17	
REGIÓN DEL S. E.			
Alicante	28	17	
Murcia	29	17	
Sevilla	31	14	
QUENEA DEL S. O.			
Córdoba			
Jaén	27	16	
Baeza	26	14	
Granada			
COSTA SUR			
Huelva			
San Fernando	24	10	
Algeciras	31	17	
Málaga	29	19	
Almería	26	17	
PALMA RES			
Palma			
Mahón	23	19	
SANARIAS			
Las Palmas			
Laguna			
Izaña			
ÁFRICA			
Tetuán			
Melilla			
Tánger			

Estado General

Persiste el anticiclón del Atlántico y el tiempo continua presentando tendencia á mejorar.

Tiempo probable

EN LAS REGIONES

- I } Ligeras lluvias.
- II }
- III }
- IV }
- V }
- VI }
- VII } Buen tiempo.- Algunas nubes.
- VIII }
- IX }
- X }
- XI }
- XII }

Observaciones en Madrid de 18^h del día 12 á 13^h del día 2

PARQUE DEL RETIRO (Altitud 667 m.)

Horas	Barómetro		Temperatura C°	Humedad %	Viento Dirección	Fuerza	Lluvia	Estado del Cielo	Notas	Horas de insolación
	mm.	milibares								
18	704.6	939.5	19.1	60	WNW	1		Nuboso		6-30
1	704.5	939.2	15.7	64	?	1				Temperatura máxima 21.8
7	704.9	939.7	14.8	66	E	0		Desp ^o		Id mínima 12.2
13	704.3	938.9	21.4	42	N	0		Id,		Id máxima normal 28.7
										Id mínima id 15.7
										Id normal media 22.3
										Presión normal 706.3

OBSERVACIONES DE ESPAÑA

ESTACIONES	PRESIÓN MILIBARES			VIENTO	TEMPE RATURA	HUMEDAD	TIEMPO		NUBES	MAR	VIBRIDAD	DIRECCIÓN Y FUERZA DEL VIENTO Á							
	á 0°	N.M. G.N.	VARIACIÓN				C.	D. y F.				C°	Comienzo de Lluvia	%	Presente	Pasado	500	1000	2000
	N.M. G.N.	VARIACIÓN	C.	D. y F.	C°	Presente	Pasado												
OBSERVACIONES Á 7 ^h												OBSERVACIONES Á 7 ^h							
La Coruña	1020,7	0,7	4	N-3	16		N		Nb, Ci			NNW-3	NNW-3						
Bilbao	15,5	0,5	2	NNW-4	15		N		Cu, A-cu										
Valladolid	18,6	0,8	1	NW-1	12		N												
Zaragoza	14,6	0,1	2	NW-3	17		N		Cu-nb, Ci-cu										
Barcelona	15,4	0,3	3	SSE-2	20		N												
Mahón	11,1	0,4	1	W-2	24		N		Cu-nb, Ci-at	4?									
Madrid	16,2	1,1	1	E-c	15	66	D	D	Ci-cu, Cu	8		ENE-2							
Badajóz	17,7	0,4	4	N-1	15		D		Ci										
Alicante	13,1	0,7	2	W-c	21		D		Ci"	1									
Sevilla	15,5	1,1	1	NW-1	20		D		St										
Almería	14,6	0,9	1	NNW-c	19		NB		Ci	1									
S.Fernando	15,1	1,2	3	NNW-2	19		D			1									
Tetuán																			
Melilla																			
Izaña																			
OBSERVACIONES Á 18 ^h de la víspera												OBSERVACIONES Á 12h, víspera							
La Coruña	19,8	0,7	1	NW-2	18		N		Cu-nb	4									
Bilbao	14,2			NW-2															
Valladolid	14,9			NW-3															
Zaragoza	11,9			NW-2															
Barcelona	12,3			SW-3															
Mahón	11,8			SW-1															
Madrid	14,6	0,9	5	WNW-1	19	60	D	N	Fr-cu	8		W-4	WNW-5						
Badajoz	17,0			NW-3															
Alicante	13,3			SSE-2															
Sevilla	14,6			NNE-3															
Almería	14,2			SE-c															
S.Fernando	15,7	-1,6	5	W-4	22		D			3									
Tetuán																			
Melilla																			
Izaña																			

ESTACIONES	PRESIÓN MILIBARES			VIENTO	TEMPE RATURA	TIEMPO	PRESIÓN MILIBARES	VIENTO	ESTACIONES	PRESIÓN MILIBARES			VIENTO	TEMPE RATURA	TIEMPO	PRESIÓN MILIBARES	VIENTO					
	á 0°	N.M. G.N.	VARIACIÓN							C.	D. y F.	C°						Presente	Pasado	á 0°	N.M. G.N.	VARIACIÓN
	N.M. G.N.	VARIACIÓN	C.	D. y F.	C°	Presente	Pasado	N.M. G.N.		VARIACIÓN	C.	D. y F.	C°	Presente	Pasado	N.M. G.N.	VARIACIÓN	C.	D. y F.			
OBSERVACIONES Á 8 ^h							OBSERV. Á 18 ^h		OBSERVACIONES Á 8 ^h							OBSERV. Á 18 ^h						
Vares									Vitoria	1014,6	0,4	1	NNW-2	12	N	1013,4	NW-4					
Finisterre	1021,4			NW-3	18	N	1020,3	NW-3	Logroño	16,7	0,0	0	W-1	15	N	15,1	SW-c					
Santiago									Pamplona													
Pontevedra									Huesca	15,3	0,0	0	WNW-2	15	N	17,4	WNW-1					
Lugo									Lérida													
Orense									Gerona													
Gijón									Tarragona	11,8			NW-3	20	?	12,1	SW-2					
Oviedo	17,6	0,0	0	W-1	14	N	14,9	W-3	Tortosa													
Santander	16,2	1,1	1	W-2	16	LL	14,9	NW-3	Teruel	14,3			N-1	14	N	10,7	N-3					
San Sebastián									Castellón	13,9	0,9	1	N-1	22	D	13,0	ESE-1					
León	17,6			E-2	14	N	16,3	NW-3	Valencia	15,5			NNW-1	23	D	13,4	ESE-2					
Zamora	14,7	0,2	2	W-2	12	N	12,6	W-3	Murcia	12,8			S-c	23	D	10,7	SW-c					
Palencia	17,5	0,7	4	NW-2	12	N	12,3	E-2	Córdoba													
Burgos	17,3	1,3	2	SW-c	11	N	12,2	SW-4	Jaén	12,9			NW-c	21	N	14,5	W-c					
Soria	16,0	0,0	0	W-2	13	N	12,9	WNW-3	Baeza	15,9	0,0	0	N-c	19	D	13,1	NE-1					
Salamanca	19,0	0,8	5	NW-c	13	N	15,7	NW-1	Granada													
Avila	18,1			NW-1	10	N	14,6	W-3	Huelva													
Segovia									Tarifa													
Toledo	15,9	0,4	2	W-1	7	N	13,7	NW-2	Algeciras	13,5	0,3	1	NE-1	20	D							
Guadalajara									Tánger													
Cuenca	16,2	0,0	0	NE-3	10	N	14,3	W-3	Málaga	14,5	0,5	4	W-1	24	D	15,3	SSE-1					
Ciudad Real	14,7	0,3	2	Cal-c	11	D	14,5	NW-5	Palma													
Albacete									Las Palmas													
Cáceres	16,5	0,0	0	NW-3	17	N	15,9	NE-3	Laguna													

NOTICIAS

* Expresado en medias horas antes observación.
 ** D. despejado ó semidespejado; N. nublado ó cubierto; NB. niebla ó bruma; A. aguaceros; LL. lluvias; G. granizo (sin truenos); An. aguanieve; W. nieve; T. tormenta.
 *** D. despejado ó semidespejado; N. nublado; NO. cubierto constantemente; NB. niebla ó bruma; A. aguaceros; LL. lluvia; W. nieve ó aguanieve; G. granizo (sin truenos); T. tormenta.