

DIRECCIÓN GENERAL DEL INSTITUTO GEOGRÁFICO Y ESTADÍSTICO

AÑO XXX

Núm.º 212

SERVICIO METEOROLÓGICO BOLETÍN

1922

30 de Julio

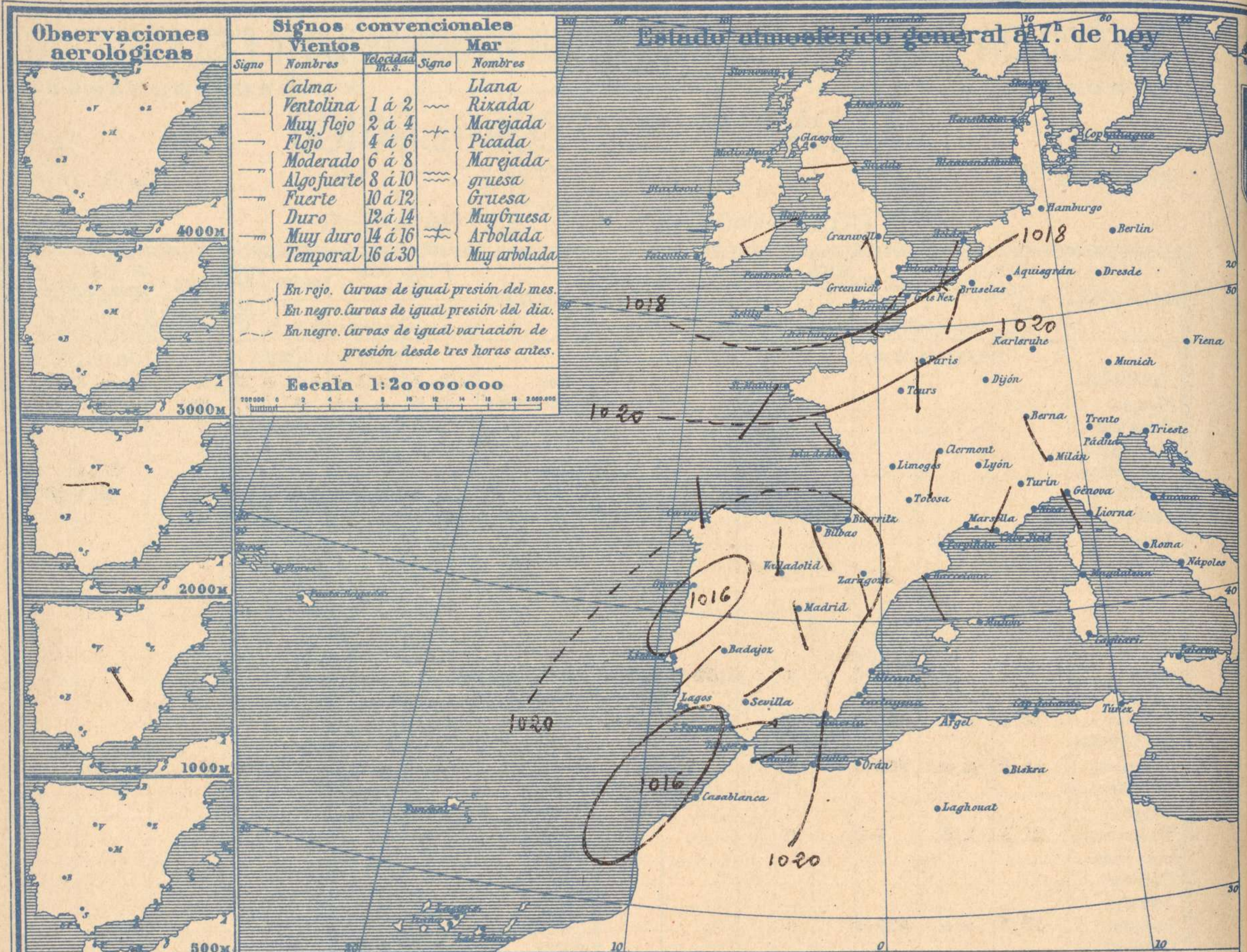
OBSERVACIONES DEL EXTRANJERO

ESTACIONES	PRESIÓN MILIBARES				VIENTO	TEMPE- RATURA	TIEMPO		PRESIÓN MILIBARES	VIENTO	ESTACIONES	PRESIÓN MILIBARES				VIENTO	TEMPE- RATURA	TIEMPO		PRESIÓN MILIBARES	VIENTO															
	á O°	N. M. G. N.	VARIACIÓN	C			D. y F.	C°				Presente	Pasado	á O°	N. M. G. N.			VARIACIÓN	C			D. y F.	C°	Presente	Pasado	á O°	N. M. G. N.	D. y F.								
	OBSERVACIONES Á 7 ^h								OBSERV. Á 18 ^h									OBSERVACIONES Á 7 ^h								OBSERV. Á 18 ^h										
DINAMARCA											Tours	1020,1	0,1	4	Cal-e	19	N	1020,2						Saint Mathieu	17,9	0,1	5	SE-1	18	NB	20,7					
Skagen											Isla de Aix	19,4	0,0		NW-1		N							Clermont	17,9	0,0		S-1		D						
Hanetholm											Lyón																									
Copenhague											Tolosa	19,0	0,3	8	Cal-e	20	D	21,0																		
Blaavandshuk											Biarritz	19,3	0,7		Cal-e		N	19,7																		
ALEMANIA											Marsella																									
Hamburgo											Perpignan	20,9	1,5	1	ESE-e	21	D																			
Berlin											Cabo Sicié	19,5	0,8	1	NE-2	21	D																			
Dresde											Niza	21,2	1,3		Cal-e		D																			
Karlsruhe											ITALIA																									
Munich											Trento																									
Aquisgrán											Pádua																									
HOLANDA											Trieste																									
Helder	1013,2	0,0		SSW-3		N		1015,4	SSW-4		Milán																									
BÉLGICA											Turín																									
Bruselas	17,2	0,0		SSW-2		N		17,8	S-1		Génova	21,7	0,5	2	SE-e	18	D	20,2																		
ISLAS BRITÁNICAS											Liorna																									
Stornoway	04,6	0,0		WSW-1		N					Ancona																									
Aberdeen											Roma																									
Glasgow											Nápoles																									
Shields	11,3	1,3		W-1		N					Magdalena																									
Malin Head											Cagliari																									
Blacksod											Palermo																									
Valentia											Túnez	19,8	0,7		N-1		N																			
Holyhead	13,3	0,0		WSW-3		N					PORTUGAL																									
Cranwell											Oporto																									
Pembroke											Lisboa																									
Greenwich	14,7	0,0		NNW-2		N					Lagos																									
Felixstowe											Horta	23,9	0,0		Cal-e		D																			
Calakol											Flores																									
Scilly											Punta Delgada																									
AUSTRIA											Funchal																									
Viena											ARGELIA																									
SUIZA											Orán																									
Berna	20,6	0,0	0	SE-e	13	D		19,9	WSW-0		Argél	18,6	0,3	1	?-2	23	D	18,6																		
FRANCIA											Laghout																									
Gravelines	14,5	0,2	5	SW-4	17	NB		17,0	SW-3		Biskra																									
Oranburgo											Cap de Garde																									
París	17,9	0,0	0	SSE-e	19	N		18,5	WSW-2																											
Dijón																																				

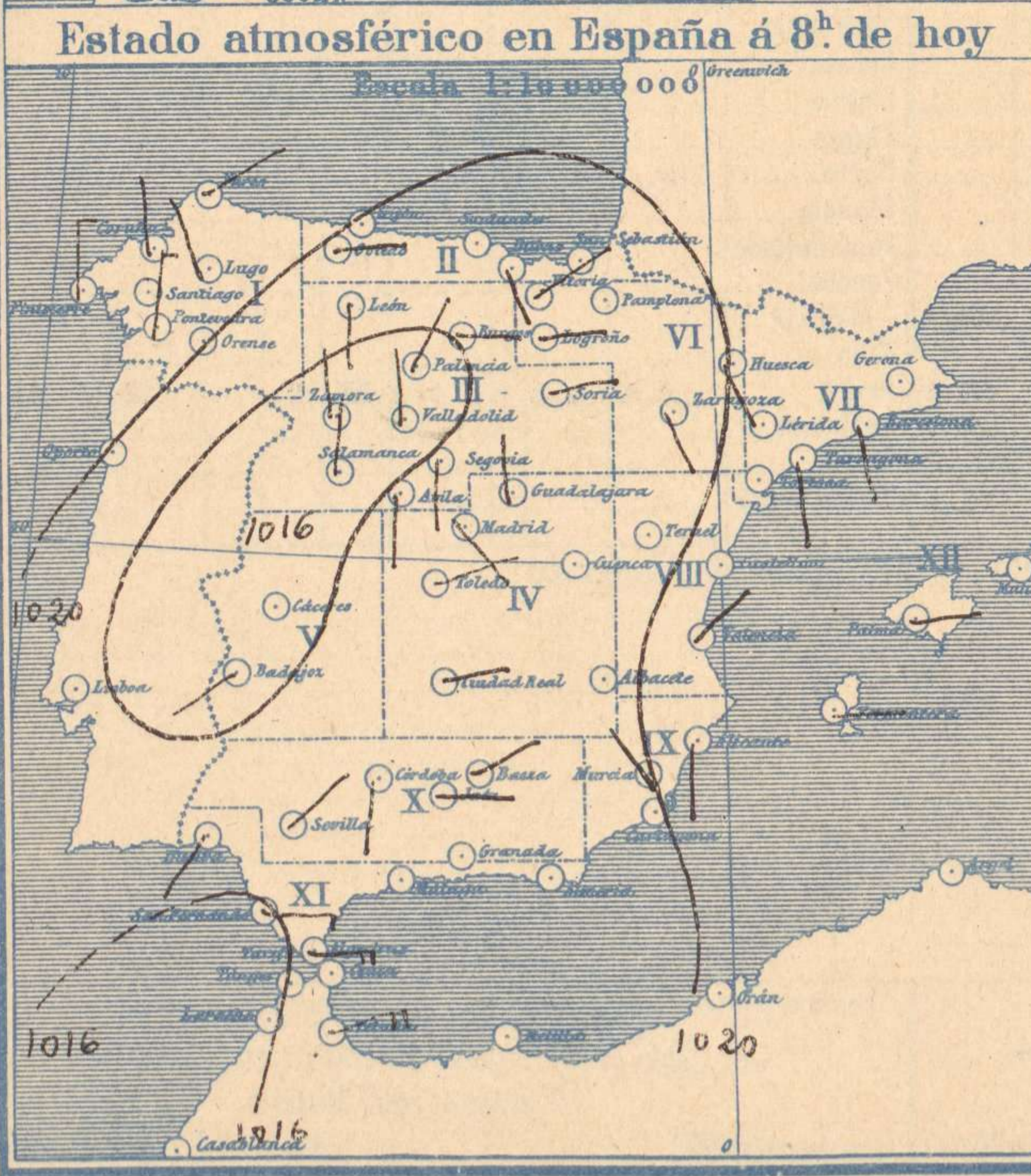
RADIOGRAMAS TRANSMITIDOS DESDE BARCOS

PRECIOS DE SUSCRIPCIÓN
 ESPAÑA Un año 36 pesetas. Un semestre 18 pesetas
 EXTRANJERO Un año 72 pesetas.
 ADMINISTRADOR: Sr. Habilitado del Instituto Geográfico y Estadístico

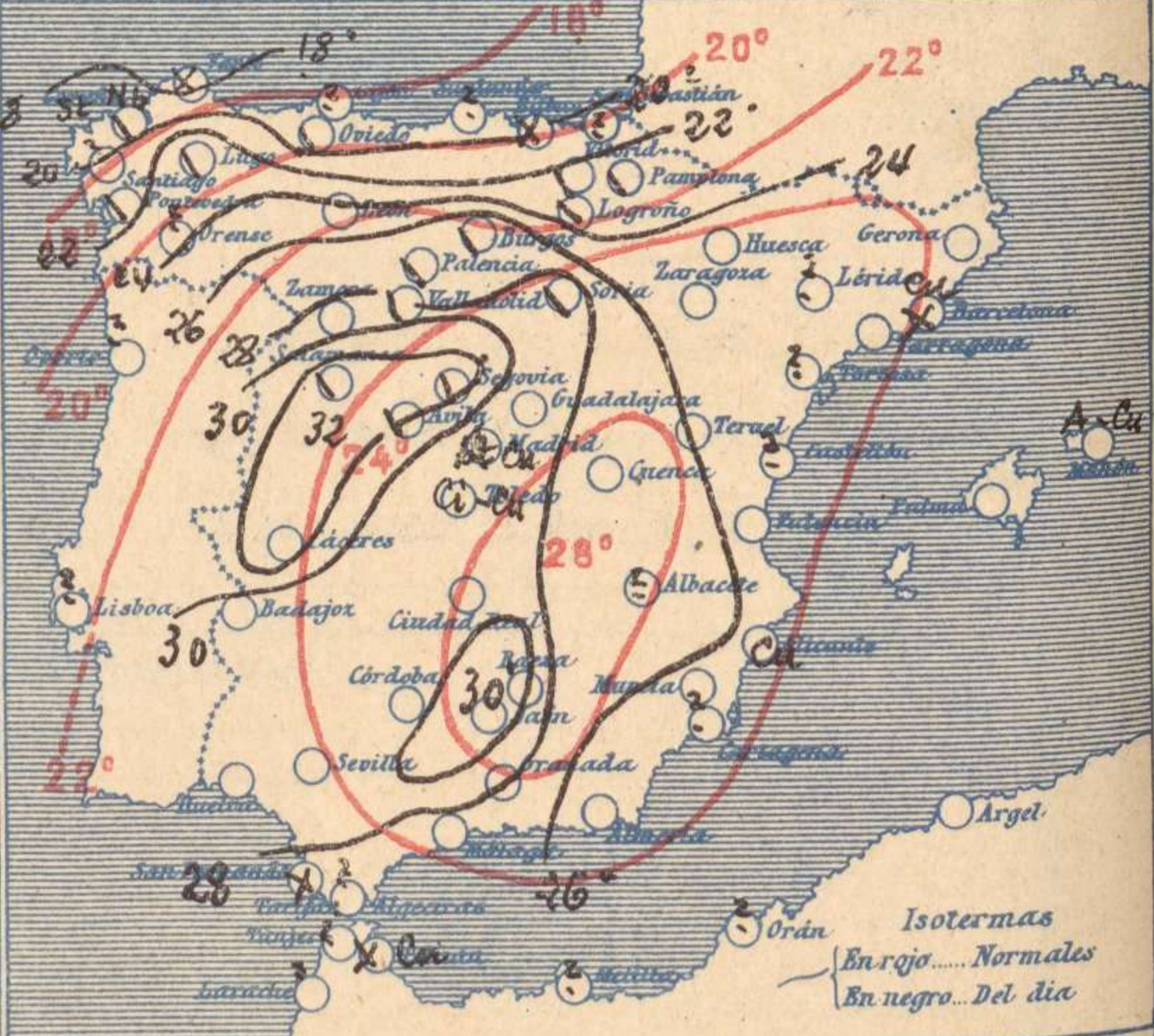
CORRESPONDENCIA . CORRESPONDANCE . CORRESPONDENCE . KORRESPONDENZ
Sr. Jefe del servicio Meteorológico
Parque del Retiro
 Apartado 285 Madrid. (España)



Estado atmosférico general á 7^h de hoy



Temperaturas y Estado del cielo á 8^h

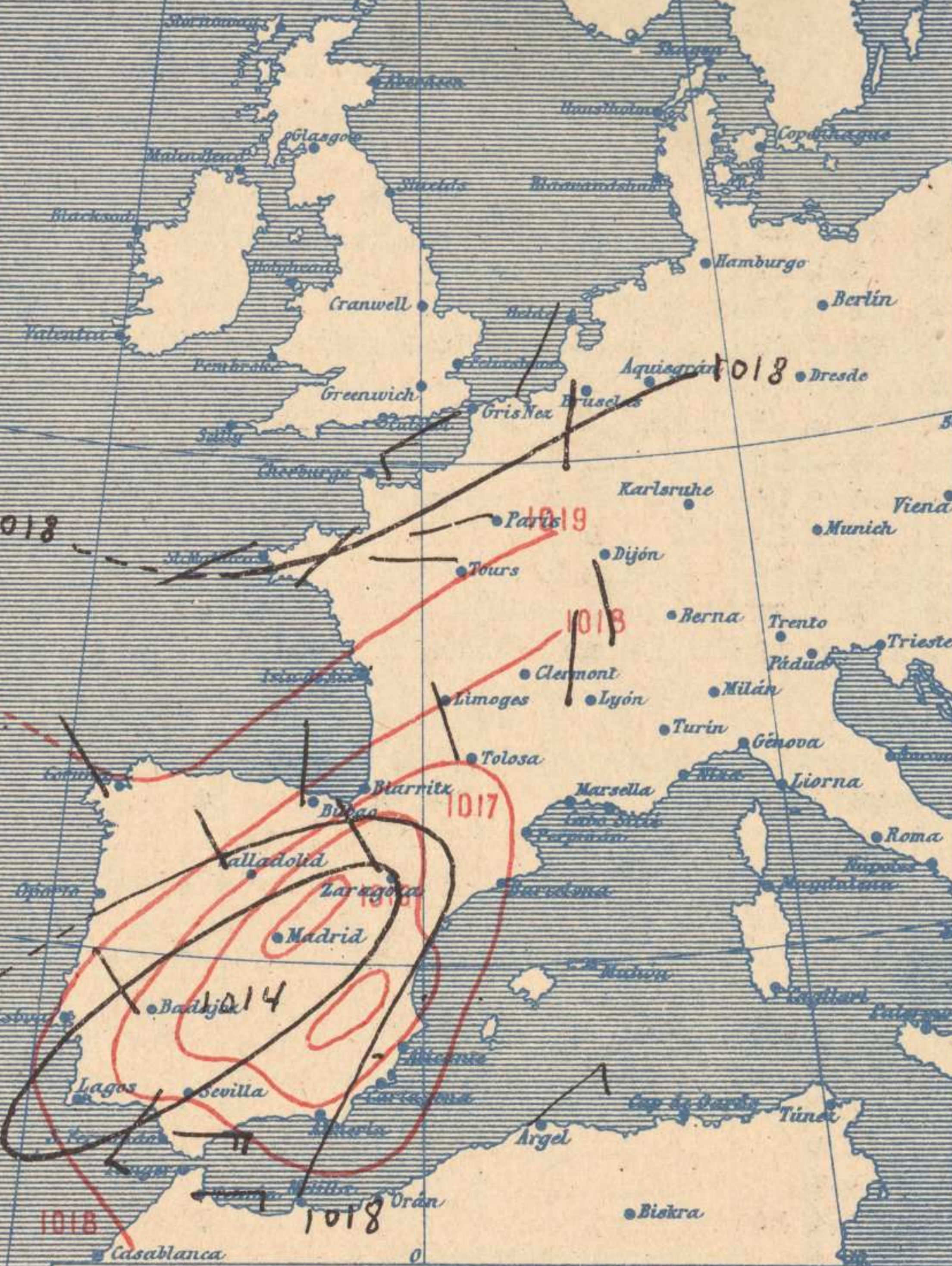


Signos convencionales			Visibilidad	
Cielo				
○	Despejado	●	0	Sólo se ve hasta 200m
☉	Con nubes	⊗	1	Id id 500m
☁	Bruma	R.	3	Id id 2000m
⊗	Niebla		5	Id id 10000m
			7	Id id 30000m

Equivalencias de milibares á milímetros de mercurio

mb.	mm.	mb.	mm.	mb.	mm.
974.0	730.6	998.0	748.6	1022.0	766.6
976.0	732.1	1000.0	750.1	1024.0	768.1
978.0	733.6	1002.0	751.6	1026.0	769.6
980.0	735.1	1004.0	753.1	1028.0	771.1
982.0	736.6	1006.0	754.6	1030.0	772.6
984.0	738.1	1008.0	756.1	1032.0	774.1
986.0	739.6	1010.0	757.6	1034.0	775.6
988.0	741.1	1012.0	759.1	1036.0	777.1
990.0	742.6	1014.0	760.6	1038.0	778.6
992.0	744.1	1016.0	762.1	1040.0	780.1
994.0	745.6	1018.0	763.6	1042.0	781.6
996.0	747.1	1020.0	765.1	1044.0	783.1

Estado atmosférico general á 18^h de ayer



Temperaturas extrema y Lluvia

Estaciones	Temperaturas		Lluvia
	Máx	Mínima	
La Coruña	21	16	
Santiago			
Pontevedra	23	15	
Lugo	29	16	
Orense			
Gijón			
Oviedo	24	18	
Santander			
Bilbao	24	18	
San Sebastián			
León	30	16	
Zamora	35	18	
Palencia	34	16	
Burgos	29	18	
Soria	31	25	
Valladolid	34	18	
Salamanca	35	20	
Avila	32	17	
Segovia	34	20	
Madrid	34	19	
Toledo	39	21	
Guadalajara	38	19	
Cuenca	32	15	
Ciudad Real	39	19	
Albacete			
Cáceres	42	25	
Badajoz	43	26	
Vitoria	25	12	
Logroño	30	14	
Pamplona	26	14	
Huesca	32	?	
Zaragoza	32	17	
Lérida			
Gerona	31	20	
Barcelona	27	22	
Tarragona	26	22	
Tortosa			
Teruel	32	16	
Castellón			
Valencia	26	22	
Alicante	29	17	
Murcia	30	19	
Sevilla	44	24	
Córdoba	43	25	
Jaén	42	25	
Baeza	37	23	
Granada	36	21	
Huelva	37	21	
San Fernando	38	25	
Algeciras	25	18	
Málaga	28	22	
Almería	?	23	
Palma	29	17	
Mahón	25	19	
Las Palmas	23	20	
Laguna			
Izaña			
Tetuán	24	21	
Melilla			
Tánger			

Tiempo probable

EN LAS REGIONES

- I
- II
- III
- IV
- V
- VI
- VII
- VIII
- IX
- X
- XI
- XII

No se hace predicción

Estado General

Un mínimo barométrico de carácter técnico se halla sobre España; el tiempo es bueno y la temperatura elevada.

Observaciones en Madrid de 18^h del día 29 á 13^h del día 30

PARQUE DEL RETIRO (Altitud 667 m.)

Horas	Barómetro		Temperatura	Humedad	Viento	Lluvia	Estado del Cielo	Notas	Horas de insolación
	mm	milibares							
18	705.8	941.0	31.2	40	W 1		C. despej.		12.50
1	707.4	943.0	24.7	35	NE 1				Temperatura máxima 34.2
7	707.9	943.8	23.1	58	SE 0		Td		Id mínima 19.1
13	708.6	942.2	33.7	38	SW 0		Td		Id máxima normal 30.7
									Id mínima id 17.0
									Id normal media 23.8
									Presión normal 705.9

