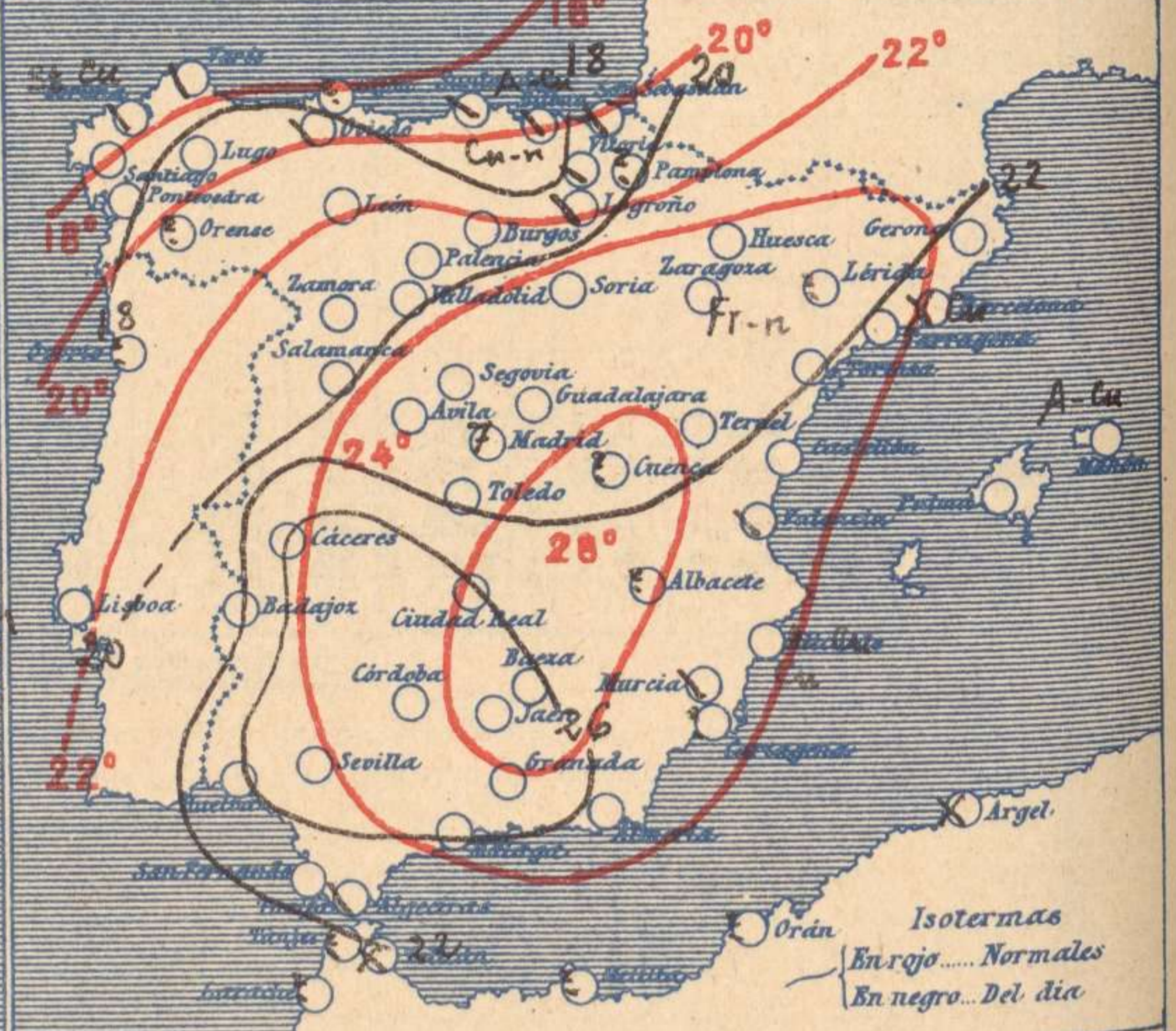
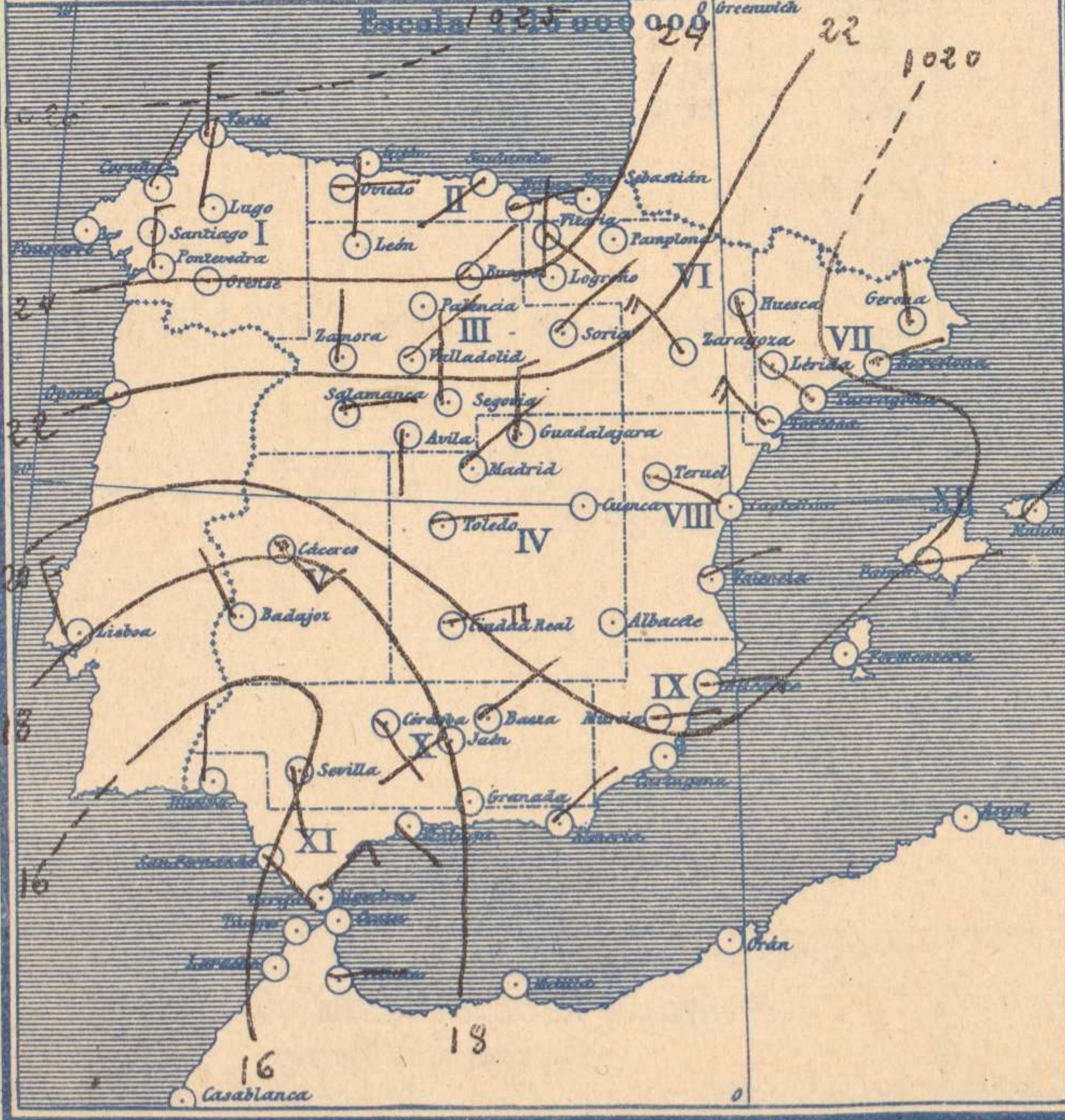


Estado atmosférico en España á 8^h de hoy

Temperaturas y Estado del cielo á 8^h



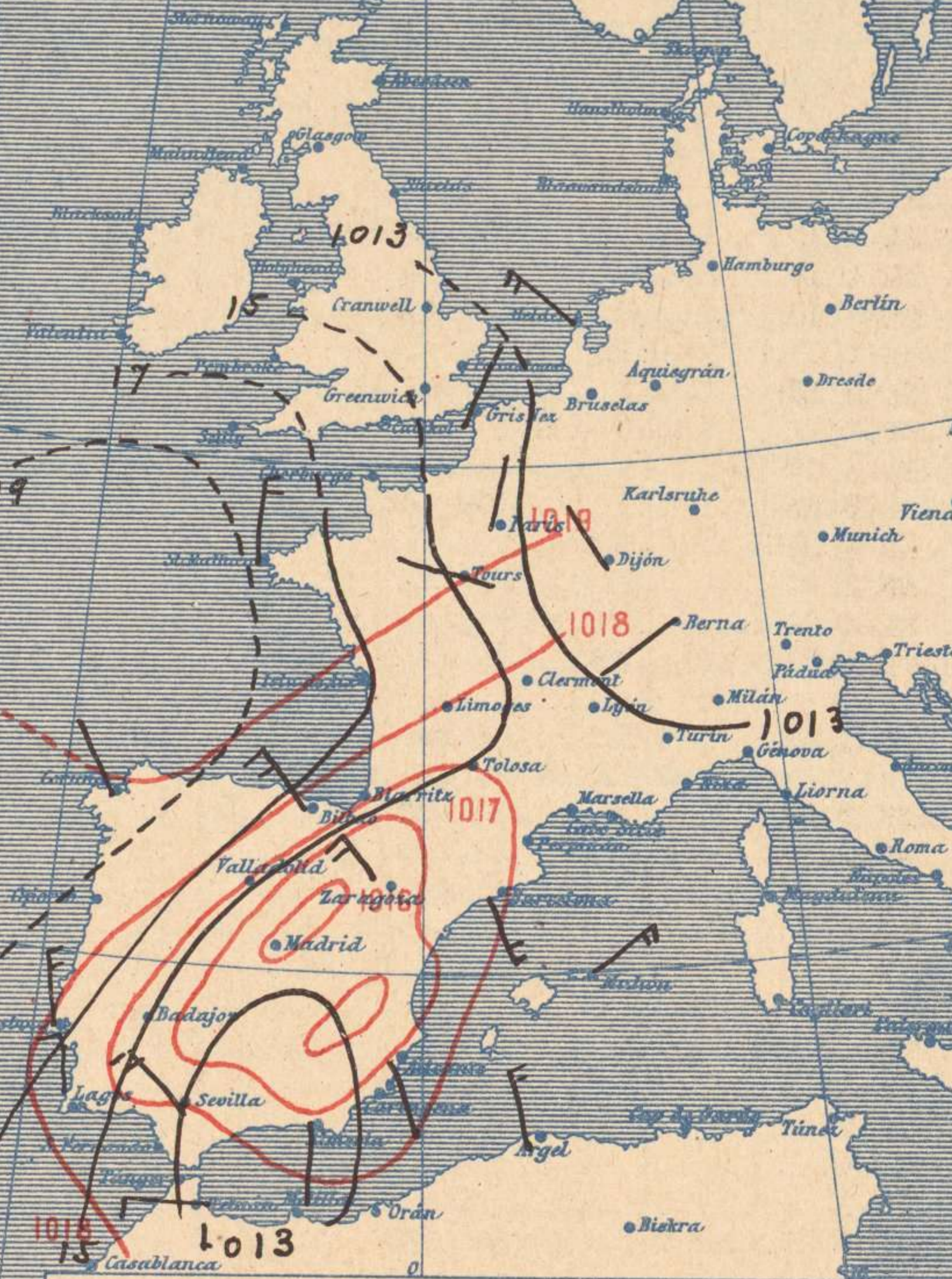
Signos convencionales

Cielo		Visibilidad	
○ Despejado	● Lluvia	0	Sólo se ve hasta 200m
⊖ Con nubes	⊛ Nieve	1	Id id 500m
⊕ Bruma	R. Tormenta	3	Id id 2000m
⊗ Niebla		5	Id id 10000m
		7	Id id 30000m

Equivalencias de milibares á milímetros de mercurio.

mb.	mm.	mb.	mm.	mb.	mm.
974.0	730.8	998.0	748.6	1022.0	766.6
976.0	732.1	1000.0	750.1	1024.0	768.1
978.0	733.6	1002.0	751.6	1026.0	769.6
980.0	735.1	1004.0	753.1	1028.0	771.1
982.0	736.6	1006.0	754.6	1030.0	772.6
984.0	738.1	1008.0	756.1	1032.0	774.1
986.0	739.6	1010.0	757.6	1034.0	775.6
988.0	741.1	1012.0	759.1	1036.0	777.1
990.0	742.6	1014.0	760.6	1038.0	778.6
992.0	744.1	1016.0	762.1	1040.0	780.1
994.0	745.6	1018.0	763.6	1042.0	781.6
996.0	747.1	1020.0	765.1	1044.0	783.1

Estado atmosférico general á 18^h. de ayer



Temperaturas extrema y Lluvia

Estaciones	Temperaturas		Lluvia mm
	Max	Minima	
REGIÓN DEL N. W.			
La Coruña	19	14	
Santiago	20	9	
Pontevedra	24	8	
Lugo	19	9	
Orense			
REGIÓN CANTÁBRICA			
Gijón			
Oviedo	21	13	
Santander	20	15	17
Bilbao	20	15	11
San Sebastián	20	15	3
REGIÓN DEL DUERO			
León	26	6	
Zamora	23	10	
Palencia	27	10	
Burgos	22	11	
REGIÓN DEL TAGO			
Soria	23	8	
Valladolid	29	10	
Salamanca	26	10	
Avila	23	9	
Segovia	26	7	
REGIÓN CENTRAL			
Madrid	28	14	
Toledo	30	15	
Guadalajara	30	12	
Cuenca			
Ciudad Real	30	16	
Albacete			
EXTREMA MADURA			
Cáceres	31	19	
Badajoz	32	17	
ALTO EBRO			
Vitoria	18	10	
Logroño	23	12	
Pamplona			
Huesca	22	10	
Zaragoza	24	15	
CATALUNYA			
Lérida			
Gerona	20	14	17
Barcelona	26	20	
Tarragona	29	17	
Tortosa	29	18	
LEVANTE			
Teruel	25	8	
Castellón	23	20	
Valencia	27	21	
REGIÓN DEL S. E.			
Alicante	30	22	
Murcia	35	21	
CUENCA DEL GUADALQUIVIR			
Sevilla	36	19	
Córdoba	36	21	
Jaén	35	21	
Baeza	31	21	
Granada	31	19	
Huelva	35	19	
San Fernando	27	17	
COSTA SUR			
Algeciras	33	16	
Málaga	37	23	
Almería	33	23	
ISLAS			
Palma	29	19	
Mahón	25	20	
Las Palmas			
Laguna	27	15	
Izaña	28	19	
ÁFRICA			
Tetuán	29	18	
Melilla			
Tánger			

Estado General

Al occidente de las costas de Marruecos se halla un área de presiones débiles relativas que produce vientos moderados del Este.

El buen tiempo se generaliza en España.

En el Golfo de Vizcaya aparecen situadas las presiones altas.

Tiempo probable

EN LAS REGIONES

- I
- II
- III
- IV
- V
- VI
- VII
- VIII
- IX
- X
- XI
- XII

Vientos flojos de dirección variable y buen tiempo.

Observaciones en Madrid de 18^h del día 24 á 13^h del día 25

PARQUE DEL RETIRO (Altitud 667 m.)

Horas	Barómetro		Temperatura C.	Humedad %	Viento Dirección y F.	Lluvia mm	Estado del Cielo	Notas	Horas de insolación
	mm	milibares							
18	705.3	940.3	25.1	36	NE 0		Desp.	12.0	
1	707.7	945.5	16.8	55	NE 2		Id.	Temperatura máxima 27.7	
7	709.0	945.3	15.2	61	NE 2		Id.	Id mínima 13.6	
13	708.4	944.5	27.0	37	N 0		Id.	Id máxima normal 31.5	
								Id mínima id. 17.4	
								Id normal media 24.4	
								Presión normal 705.9	

OBSERVACIONES DE ESPAÑA

ESTACIONES	PRESIÓN MILIBARES		VIENTO	TEMPERATURA	COMIENZO DE LLUVIA	HUMEDAD	TIEMPO		NUBES	MAR	VIBRIDAD	DIRECCIÓN Y FUERZA DEL VIENTO A						
	á 0°	VARIACIÓN					C	D. y F.				C°	Presente	Pasado	500	1000	2000	3000
	N.M.G.N.																	
OBSERVACIONES Á 7 ^h												OBSERVACIONES Á 7 ^h						
La Coruña	1024.7	0.0	0	NNE-2	16		N		St-cu		4							
Bilbao	24.6	0.5	1	Cal-e	18		H		Cu-nb A-cu									
Valladolid	23.7	1.3	1	NE-1	16		D											
Zaragoza	21.7	0.3	4	NE-5	18		D		Fr-cu									
Barcelona	20.5	1.6	1	ESE-2	21		NE		Cu									
Mahón	20.3	1.7	1	NE-3	22		D		St-cu		47							
Madrid	21.9	1.6	2	NE-2	15	81	D	D			8							
Badajoz	17.1	0.7	1	NW-0	19		D											
Alicante	20.7	2.1	1	E-3	25		D		Cu-acu		2							
Sevilla	16.1	1.3	1	S-1	29		D											
Almería	18.5	2.1	1	NE-2	26		D											
S.Fernando	15.9	0.0	0	SE-3	22		D											
Tetuán	16.3	1.7	1	E-2	22		NE											
Méjila																		
Izaña	773.6	0.4	1	W-1	21		D		A-cu									
OBSERVACIONES Á 18 ^h de la víspera												OBSERVACIONES Á 12 ^h víspera						
La Coruña	1023.7	0.0	0	NNW-2	18		N		Cu-nb		5							
Bilbao	21.3			NW-5														
Valladolid	18.5			NE-3														
Zaragoza	14.1			NE-3														
Barcelona	14.1			SSE-4														
Mahón	14.2			NE-4														
Madrid	14.2	0.3	5	WNW-0	25	36	D	D			7							
Badajoz	14.6			NE-0														
Alicante	13.7			SSE-1														
Sevilla	12.7			NW-4														
Almería	12.1			S-1														
S.Fernando																		
Tetuán	13.0			W-3														
Méjila																		
Izaña	773.2			NE-3														

ESTACIONES	PRESIÓN MILIBARES		VIENTO	TEMPERATURA	TIEMPO	PRESIÓN MILIBARES	VIENTO	ESTACIONES	PRESIÓN MILIBARES		VIENTO	TEMPERATURA	TIEMPO	PRESIÓN MILIBARES	VIENTO				
	á 0°	VARIACIÓN							C	D. y F.						C°	Presente	Pasado	á 0°
	N.M.G.N.					N.M.G.N.			N.M.G.N.						N.M.G.N.				
OBSERVACIONES Á 8 ^h						OBSERV. Á 18 ^h		OBSERVACIONES Á 8 ^h						OBSERV. Á 18 ^h					
Vares	1024.2	0.4	4	E-4	25	N		Vitoria	1023.9	1.1	2	SE-0	14	N		1018.2	NW-3		
Finisterre	22.7	0.1	4	NE-4	18	N		Logroño	24.6	0.0	0	N-0	18	N		19.8	NNW-3		
Santiago	24.6	0.4	4	N-3	15	D		Pamplona	23.7			N-3							
Pontevedra	22.5	0.3	1	N-4	17	D		Huesca	23.1	0.7	1	SSE-0	18	D		14.2	NW-5		
Lugo	24.2			N-2	18	D		Lérida											
Orense								Gerona	21.4	0.9	1	N-1	21	D		14.3	Cal-0		
Gijón								Tarragona	21.1			NW-1	22	D		11.8	NW-5		
Oviedo	23.6	0.0	0	E-1	18	N		Tortosa	21.8	2.0	1	NW-4	21	D		14.2	NW-5		
Santander	24.6	0.7	1	SW-2	17	N		Teruel	23.1			Cal-0	14	D		12.1	N-3		
San Sebastián	25.7	0.5	1	W-1	20	W		Castellón	21.1	1.3	1	WNW-1	23	D		14.6	SE-1		
León	25.3			N-1	15	D		Valencia	21.8			ESE-1	24	N		15.7	SE-2		
Zamora	18.3	0.1	2	N-1	14	D		Murcia	19.0			E-0	25	N		13.5	E-2		
Palencia	23.3	1.5	1	NE-2	15	D		Córdoba	14.2	1.3	1	SE-1	26	D		07.6	E-1		
Burgos	22.2	1.2	1	NE-2	14	D		Jaén	14.5			SW-1	26	D		13.0	NE-0		
Soria	22.3	1.6	1	NE-2	15	D		Baeza	17.9	0.5	1	NE-2	22	D		11.1	WNW-0		
Salamanca	22.3	0.0	0	E-1	15	D		Granada	16.7			Cal-e	24	D		11.9	W-c		
Avila	20.6			S-0	14	D		Huelva	16.5			N-0	26	D		12.5	N-3		
Segovia	22.9	2.7	4	N-1	14	D		Tarifa	10.1			E-5	23	D		09.4	NW-3		
Toledo	20.5	0.7	1	E-1	19	D		Algeciras	17.1	2.8	1	NE-5	22	N					
Guadalajara	21.1	1.1	1	E-3	16	D		Tánger											
Cuenca								Málaga	19.3	2.1	1	SE-1	26	N		12.5	N-1		
Ciudad Real	17.1	0.0	0	E-4	22	D		Palma	20.3	1.1	4	E-0	23	D		13.8	NNW-0		
Albacete								Las Palmas											
Cáceres	17.6	0.0	0	SE-3	24	D		Laguna	18.1	0.4	1	N-1	18	N		20.7	NNW-1		

NOTICIAS La presión de Izaña no está reducida al nivel del mar.

* Expresado en medias horas antes observación.
 ** D. despejado ó semidespejado; N. nublado ó cubierto; NB. niebla ó bruma; A. aguaceros; H. lloviznas; LL. lluvias; G. granizo (sin truenos); An. aguaceros; NV. nieve; T. tormenta.
 *** D. despejado ó semidespejado; N. nublado; NO. cubierto constantemente; NB. niebla ó bruma; A. aguaceros; H. lloviznas; NV. nieve ó aguaceros; G. granizo (sin truenos); T. tormenta.