

DIRECCIÓN GENERAL DEL INSTITUTO GEOGRÁFICO Y ESTADÍSTICO

AÑO XXIX

Núm.º 306

SERVICIO METEOROLÓGICO BOLETÍN

1921

2 de Noviembre

OBSERVACIONES DEL EXTRANJERO

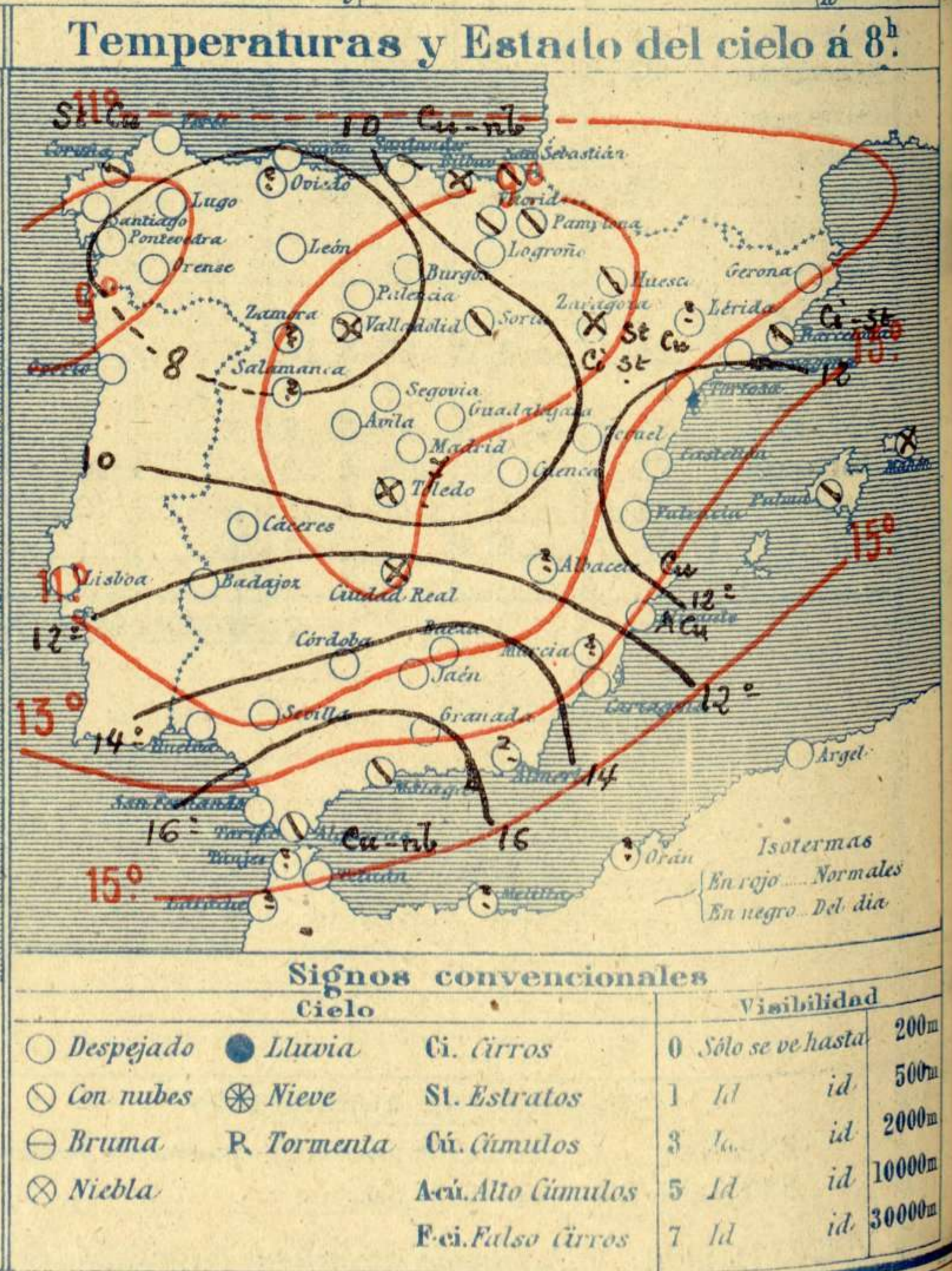
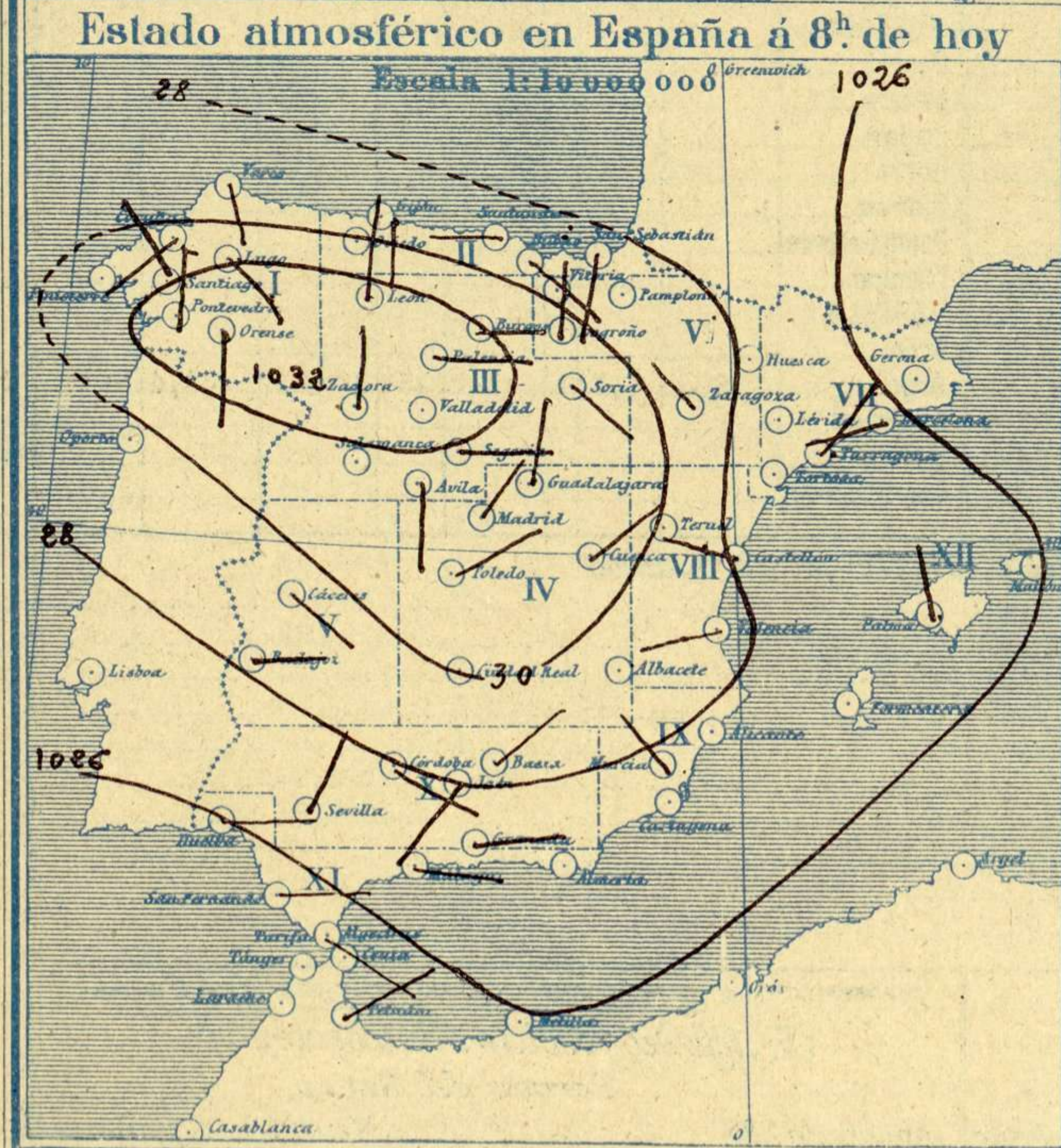
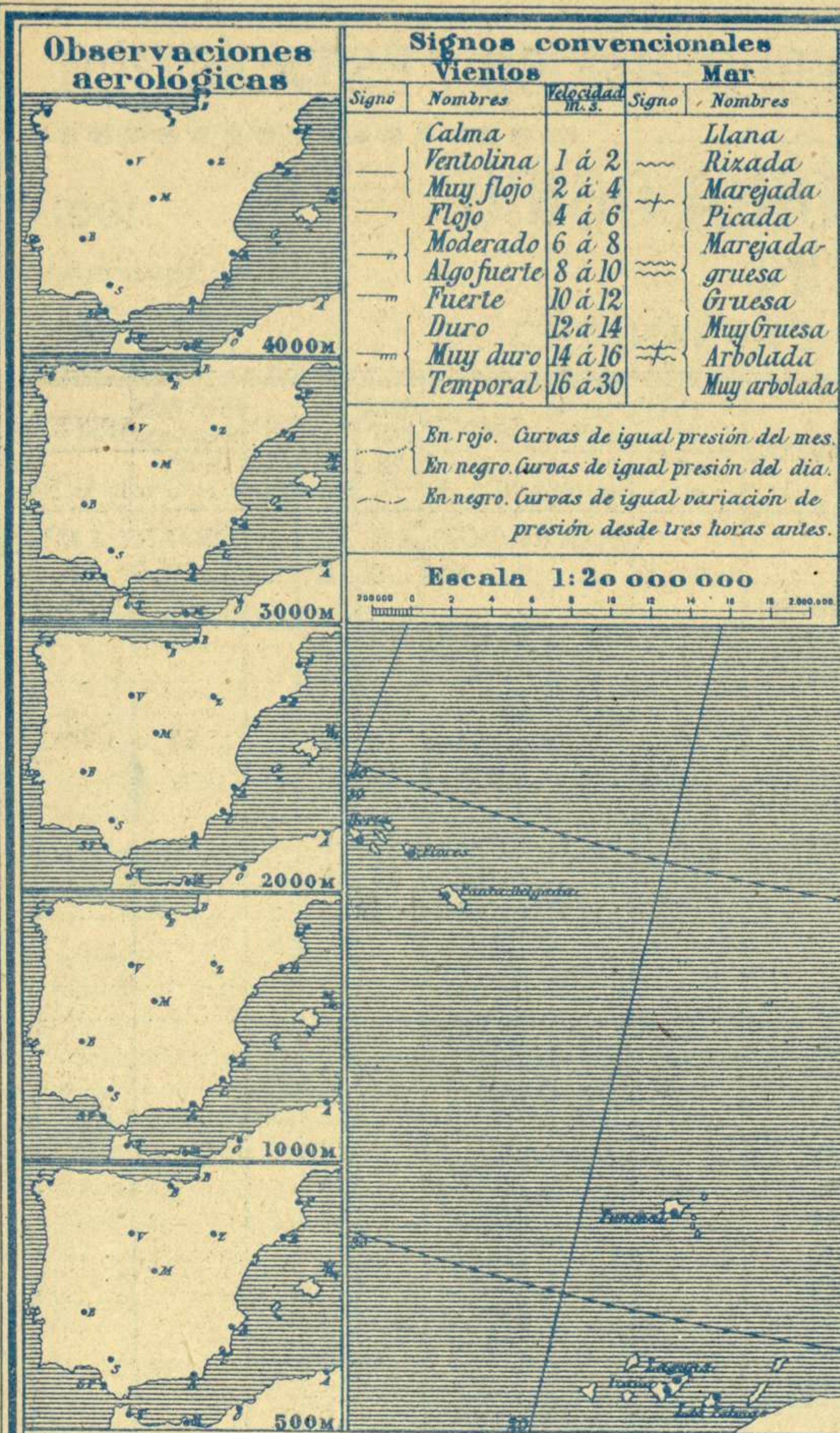
ESTACIONES	PRESIÓN MILIBARES				VIENTO	TEMPE- RATURA	TIEMPO	PRESIÓN MILIBARES	VIENTO	ESTACIONES	PRESIÓN MILIBARES				VIENTO	TEMPE- RATURA	TIEMPO	PRESIÓN MILIBARES	VIENTO
	á O°	N. M. G. N.	VARIACIÓN	C							á O°	N. M. G. N.	VARIACIÓN	C					
OBSERVACIONES Á 7 ^h										OBSERVACIONES Á 7 ^h									
OBSERV. Á 18 ^h										OBSERV. Á 18 ^h									
DINAMARCA										Tours	1025,9				W-1	9	N	1027,0	SE-1
Skagen										Saint Mathieu								27,1	WNW-4
Hanstholm										Isla de Aix	26,3	0,0	0	NE-2	10	NB			
Copenhague										Clermont									
Blaavandshuk										Lyón									
ALEMANIA										Tolosa	27,8	0,7	1	Cal-0	2	N		27,0	WSW-1
Hamburgo										Biarritz	27,3	0,0		WSW-3	12	N			
Berlin										Marsella									
Dresde										Perpiñán	24,1	0,0	4	NNE-0	13	N			
Karlsruhe										Cabo Sicié	18,7	-2,1	5	SSE-5	13	N			
Munich										Niza	17,5	-0,1	8	Cal-0	11	N			
Aquiagrán										ITALIA									
HOLANDA										Trento									
Helder	1017,6		0,7		NW-6		N			Pádua									
BÉLGICA										Trieste									
Bruselas	22,1		0,0	0	1-2	5	N			Milán									
ISLAS BRITÁNICAS										Turín									
Stornoway	19,9		-1,3		SE-3		N			Génova									
Aberdeen										Livorno	18,9	-2,7		E-0		N			
Glasgow										Ancona									
Shields	21,4		0,0		NW-2		N			Roma									
Malin Head										Nápoles									
Blackod	14,5		-1,3		WNW-2		N			Magdalena									
Valentia	20,5		-1,3		SW-1		N			Cagliari									
Holyhead										Palermo									
Cranwell										Túnez	24,6	0,7		WSW-1		D			
Pembroke										PORTUGAL									
Greenwich	23,6		0,0		WSW-2		N			Oporto									
Felixstowe										Lisboa									
Calskol										Lagos									
Scilly	24,7		-0,7		W-3		N			Horta									
AUSTRIA										Flores									
Viena										Punta Delgada									
SUIZA										Funchal									
Berna	24,1		-0,3	0	SW-3	10	N			ARGELIA									
FRANCIA										Orán									
Gris Nez	21,7		-0,3	0	NW-3	9	N			Argél	25,3	1,1	1	Cal-0	15	D		23,4	Cal-0
Cherburgo	22,9				WNW-4	14	LI	1026,5	WSW-1	Laghouat									
París	24,5		0,1	1	Cal-0	10	NB	23,7	WSW-3	Biskra									
Dijón	23,7		-0,9	5	S-1	9	LI			Cap de Garde									

RADIOGRAMAS TRANSMITIDOS DESDE BARCOS

PRECIOS DE SUSCRIPCIÓN
 ESPAÑA Un año 36 pesetas. Un semestre 18 pesetas
 EXTRANJERO Un año 72 pesetas.
 ADMINISTRADOR: Sr. Habilitado del Instituto Geográfico y Estadístico

CORRESPONDENCIA . CORRESPONDANCE . CORRESPONDENCE . KORRESPONDENZ
Sr. Jefe del servicio Meteorológico
 Parque del Retiro
 Madrid. (España)

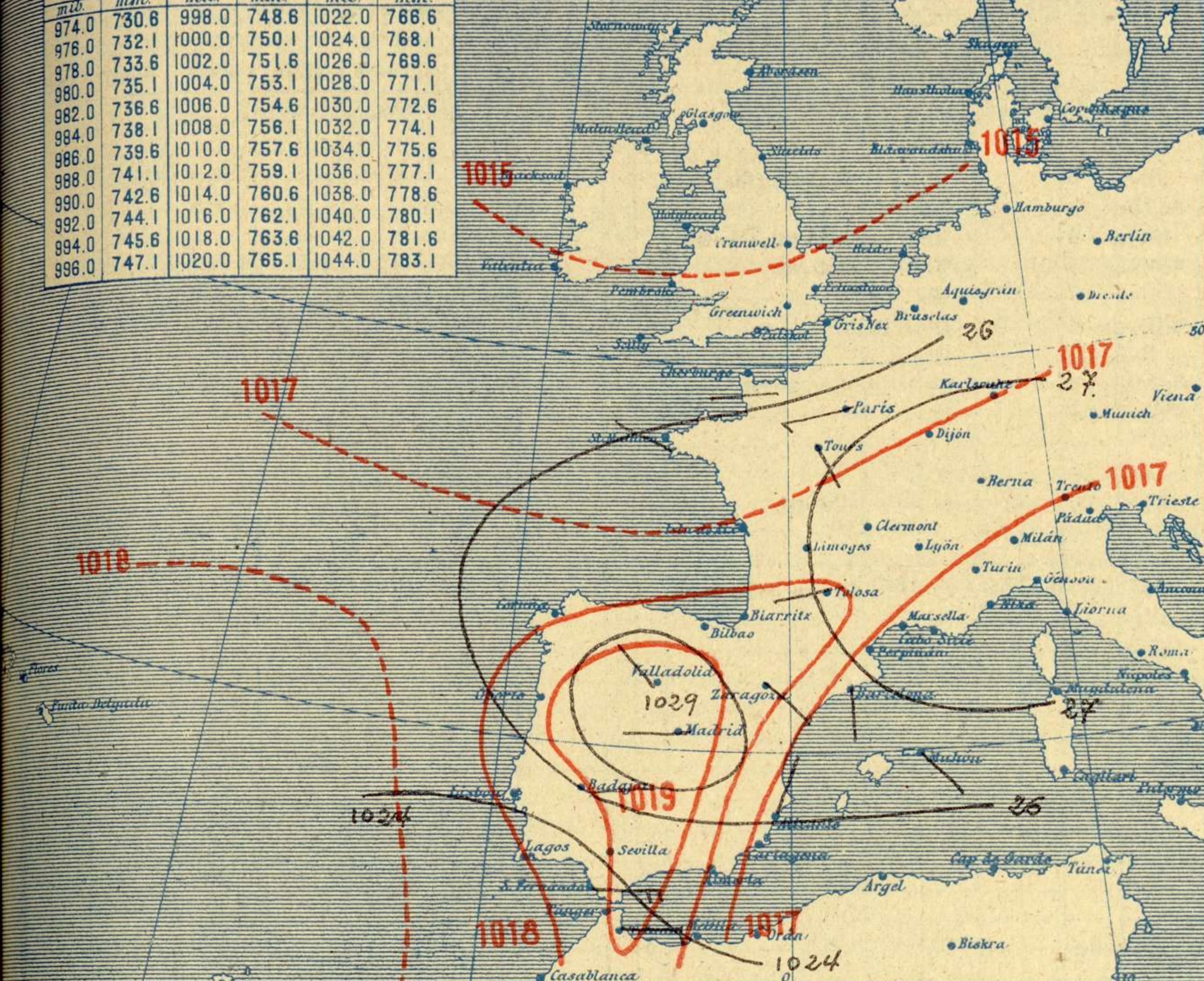
Apartado 285



Equivalencias de milibares á milímetros de mercurio

mlb.	mm.	mlb.	mm.	mlb.	mm.
974.0	730.6	998.0	748.6	1022.0	766.6
976.0	732.1	1000.0	750.1	1024.0	768.1
978.0	733.6	1002.0	751.6	1026.0	769.6
980.0	735.1	1004.0	753.1	1028.0	771.1
982.0	736.6	1006.0	754.6	1030.0	772.6
984.0	738.1	1008.0	756.1	1032.0	774.1
986.0	739.6	1010.0	757.6	1034.0	775.6
988.0	741.1	1012.0	759.1	1036.0	777.1
990.0	742.6	1014.0	760.6	1038.0	778.6
992.0	744.1	1016.0	762.1	1040.0	780.1
994.0	745.6	1018.0	763.6	1042.0	781.6
996.0	747.1	1020.0	765.1	1044.0	783.1

Estado atmosférico general á 18^h de ayer



Temperaturas extrema y Lluvia

Estaciones	Temperaturas		Lluvia mm.
	Max	Minima	
REGION DEL N. W.			
La Coruña	21	7	
Santiago	24	6	
Pontevedra	25	0	
Lugo	17	-1	
Orense	20	7	
Gijón	18	7	ip
REGION OANTABRICA			
Oviedo	20	11	
Santander	22	8	
Bilbao	23	8	
San Sebastián	11	0	
REGION DEL DUERO			
León	17	1	
Zamora	19	-1	
Palencia	17	-1	
Burgos	17	0	
Soria	18	0	
Valladolid	18	0	
Salamanca	18	0	
Avila	17	8	
Segovia	17	6	
Madrid	19	6	
Toledo	17	4	
Guadalajara	17	-1	
Cuenca	19	6	
Ciudad Real	20	11	
Albacete	22	8	
EXTREMA MADURA			
Cáceres	18	2	
Badajoz	18	8	
Vitoria	18	8	
Logroño	19	3	
Pamplona	19	8	
Huesca	19	4	
Zaragoza	22	16	
ALTO EBRO			
Lérida	20	14	
Gerona	22	12	
Barcelona	23	10	
Tarragona	21	12	
Tortosa	20	11	
Teruel	22	11	
Castellón	22	11	
Valencia	22	11	
REGION DEL SE.			
Alicante	24	12	1
Murcia	24	12	
Sevilla	24	12	
Córdoba	24	11	
Jaén	24	11	
Baeza	19	11	
Granada	25	11	
Huelva	24	17	
San Fernando	21	20	
Algeciras	23	16	17
Málaga	21	12	ip
Almería	20	13	
Palma	21	12	
Mahón	22	16	
BALEARES			
Las Palmas			
Laguna			
Izaña			
Tetuán			
CANARIAS			
Melilla			
Tánger			

Tiempo probable

EN LAS REGIONES

- I
- II
- III
- IV
- V
- VI
- VII
- VIII
- IX
- X
- XI
- XII

Vientos flojos de dirección variable y buen tiempo.

Estado General

Persiste el centro de un anticiclón bien definido en la península Ibérica, por cuya causa el tiempo es bueno en España.

Observaciones en Madrid de 18^h del día 1 á 13^h del día 2.

PARQUE DEL RETIRO (Altitud 667 m²)

Horas	Barómetro		Temperatura	Humedad	Viento	Lluvia	Estado del	Notas	Horas de insolación
	mm.	milibares							
18	713,3	951,0	12,0	80	W	1	Nub ^o .		7-50
1	713,3	951,3	9,6	83	NNW	0	Dp ^o .		Temperatura máxima 17,0
7	713,5	951,0	6,0	64	NNE	0	Dp ^o .		Id mínima 5,5
13	712,5	949,9	15,5	65	SW	0	Nub ^o .		Id máxima normal 14,8
									Id mínima id 6,4
									Id normal media 10,6
									Presión normal 795,7

OBSERVACIONES DE ESPAÑA

ESTACIONES	PRESIÓN MILIBARES		VIENTO	TEMPE- RATU- RA	COMIENZO LLUVIA *	HUMEDAD %	TIEMPO		NUBES	MAR	VISIBILIDAD	DIRECCIÓN Y FUERZA DEL VIENTO Á							
	á 0°	VARIACIÓN					C	D. y F.				C°	Presente	Pasado	500	1000	2000	3000	4000
	N.M.G.N.																		
OBSERVACIONES Á 7 ^h														OBSERVACIONES Á					
La Coruña	1029,8	0,9	1	SW-0	0			N	St-cu		3								
Bilbao	28,2	0,8	1	SE-2	3			NB	Cu-nb, Cu										
Valladolid	23,8	0,0	0	Cal-0	1			NB											
Zaragoza	27,5	0,1	2	NW-0	8			NB	St-cu, Ci-st										
Barcelona	25,5	0,3	7	WSW-2	3			N	Ci-st										
Mahón	26,1	-0,3	6	W-1	18			NB			2								
Madrid	30,7	-0,1	7	NNE-0	6	84		D	D		7								
Badajóz	28,2	0,1	4	E-2	10			D											
Alicante	25,9	0,3	1	Cal-0	11			D	Cu, A-cu										
Sevilla	19,3	0,7	1	NNE-3	14			D											
Almería																			
S.Fernando	24,2	0,3	1	E-2	18			D			1								
Tetuán	24,5	1,1	1	NE-2	18			D	Cu-nb										
Melilla																			
Izaña																			
OBSERVACIONES Á 18 ^h de la víspera														OBSERVACIONES Á 12h víspera					
La Coruña																			
Bilbao	23,9			Cal-0															
Valladolid	29,3			NW-1															
Zaragoza	25,8			SE-0															
Barcelona	27,4			SSE-0															
Mahón	27,4			SE-1															
Madrid	29,0	0,0	0	W-1	12	80		D	N										
Badajoz	26,1			E-1															
Alicante	25,5			NNE-2															
Sevilla	23,9			NE-?															
Almería																			
S.Fernando	25,5	0,6	1	E-4	20			D			3								
Tetuán																			
Melilla																			
Izaña																			

NOTICIAS

* Expresado en medias horas antes observación.
 ** D. despejado ó semidespejado; N. nuboso ó cubierto; NB. niebla ó bruma; A. aguaceros; H. lloviznas; LL. lluvias; G. granizo (sin truenos); An. aguaniznos; Nv. nieve; T. tormenta.
 *** D. despejado ó semidespejado; N. nuboso; NO. cubierto constantemente; NB. niebla ó bruma; A. aguaceros; H. lloviznas; Nv. nieve ó aguaniznos; G. granizo (sin truenos); T. tormenta.