

DIRECCIÓN GENERAL DEL INSTITUTO GEOGRÁFICO Y ESTADÍSTICO

AÑO XXIX

Núm.º 226

SERVICIO METEOROLÓGICO BOLETÍN

1921

13 de Agosto

OBSERVACIONES DEL EXTRANJERO

ESTACIONES	PRESIÓN MILIBARES				VIENTO	TEMPE- RATURA C.º	TIEMPO		PRESIÓN MILIBARES	VIENTO	ESTACIONES	PRESIÓN MILIBARES				VIENTO	TEMPE- RATURA C.º	TIEMPO		PRESIÓN MILIBARES	VIENTO																				
	á O.º		VARIACIÓN	C			D. y F.	C.º				Presente	Pasado	á O.º				VARIACIÓN	C			D. y F.	C.º	Presente	Pasado	á O.º															
	N. M. G. N.	VARIACIÓN												N. M. G. N.	VARIACIÓN											N. M. G. N.	VARIACIÓN														
	OBSERVACIONES Á 7 ^h							OBSERV. Á 18 ^h								OBSERVACIONES Á 7 ^h							OBSERV. Á 18 ^h																		
DINAMARCA											Tours																														
Skagen											Saint Mathieu	16.2	0.9	1	WNW	5	16	N																							
Hanstholm											Isla de Aix	17.3	0.0	0	WNW	4	18	N																							
Copenhague											Clermont	18.3	0.7		WSW	4		N																							
Blaavandshuk											Lyón																														
ALEMANIA											Tolosa																														
Hamburgo											Biarritz	23.0	0.5	4	W	4	16	N																							
Berlin											Marsella																														
Dresde											Perpiñán	20.6	0.4	4	WNW	3	19	D																							
Karlsruhe											Cabo Sicié	13.8	0.8	1	W	6	16	D																							
Munich											Niza	10.2	1.3	2	?	3	21	D																							
Aquisgrán											ITALIA																														
HOLANDA											Trento																														
Helder	1008.7	0.7		NW	1			N	Pádua																																
BÉLGICA											Trieste																														
Bruselas	09.5	0.0		SW	1			D	Milán																																
ISLAS BRITÁNICAS											Turín																														
Stornoway											Génova																														
Aberdeen											Liorna																														
Glasgow											Ancona																														
Shields TYNEMOUTH	13.0	0.0		W	6			N	Roma																																
Malin Head											Nápoles																														
Blackod	10.2			W	1			N	Magdalena																																
Valentia											Cagliari																														
Holyhead	08.2	0.7		WNW	6			N	Palermo																																
Cranwell											Túnez	19.0	1.3		NW	2		N																							
Pembroke											PORTUGAL																														
Londrevich	09.3	0.7		S	1			N	Oporto																																
Felixstowe											Lisboa																														
Calskol											Lagos	17.0	0.3	7	N	1	23	D	1017.5	N-3																					
Scilly	14.1	0.7		WNW	5			N	Horta																																
AUSTRIA											Flores																														
Viena											Punta Delgada																														
SUIZA											Funchal																														
Berna	15.7	0.5	4	SW	3	12		N	ARGELIA																																
FRANCIA											Orán																														
Gris Nez	07.9	0.0	0	W	2	16		N	Argél	20.9	1.1	1	Cal	0	24	D	18.6	NE-3																							
Cherburgo											Laghouat																														
París	13.5	0.0	0	SW	2	14		N	Biskra																																
Dijón											Cap de Garde																														

RADIOGRAMAS TRANSMITIDOS DESDE BARCOS

PRECIOS DE SUSCRIPCIÓN

ESPAÑA Un año 36 pesetas. Un semestre 18 pesetas
EXTRANJERO Un año 72 pesetas.

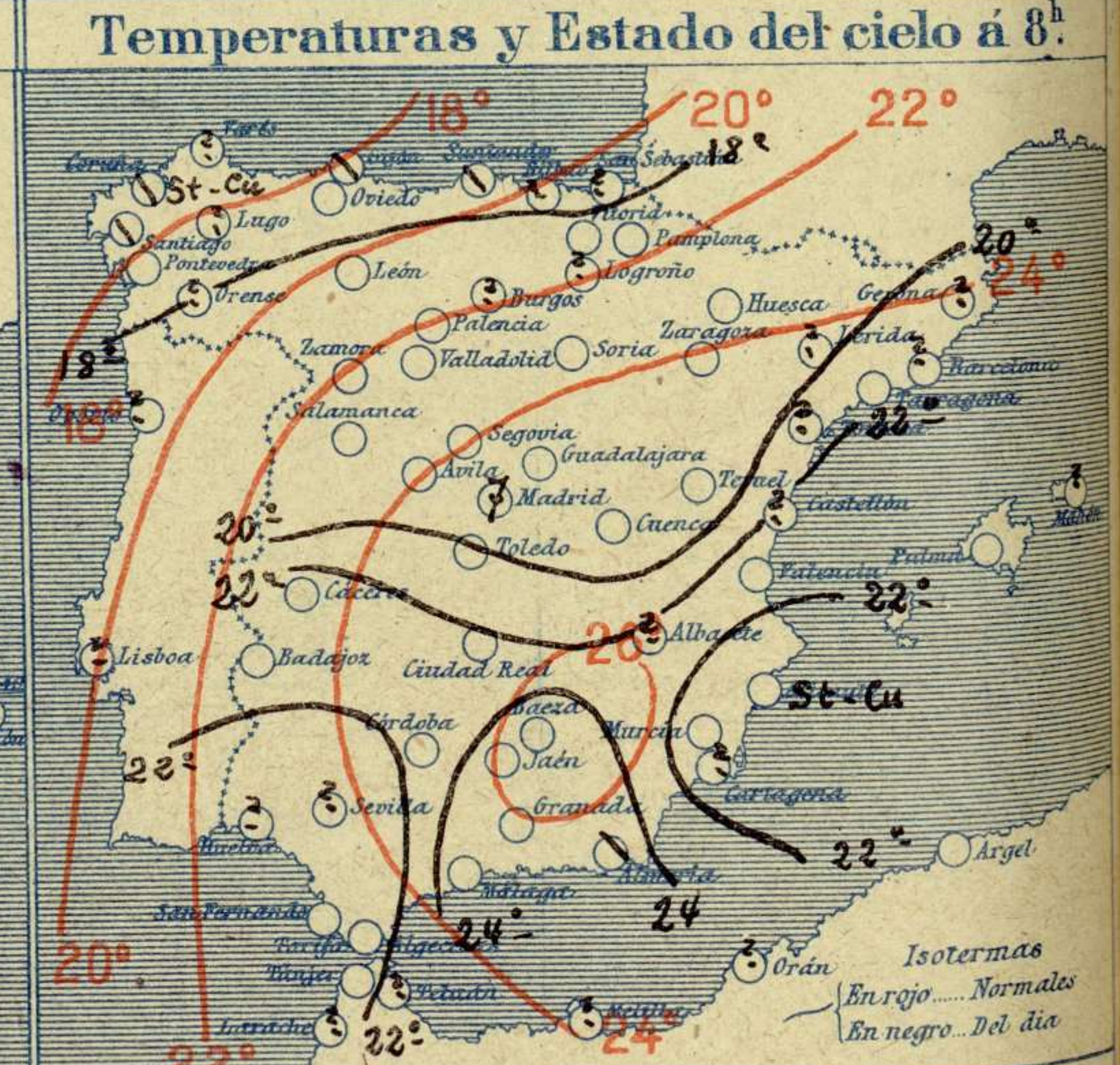
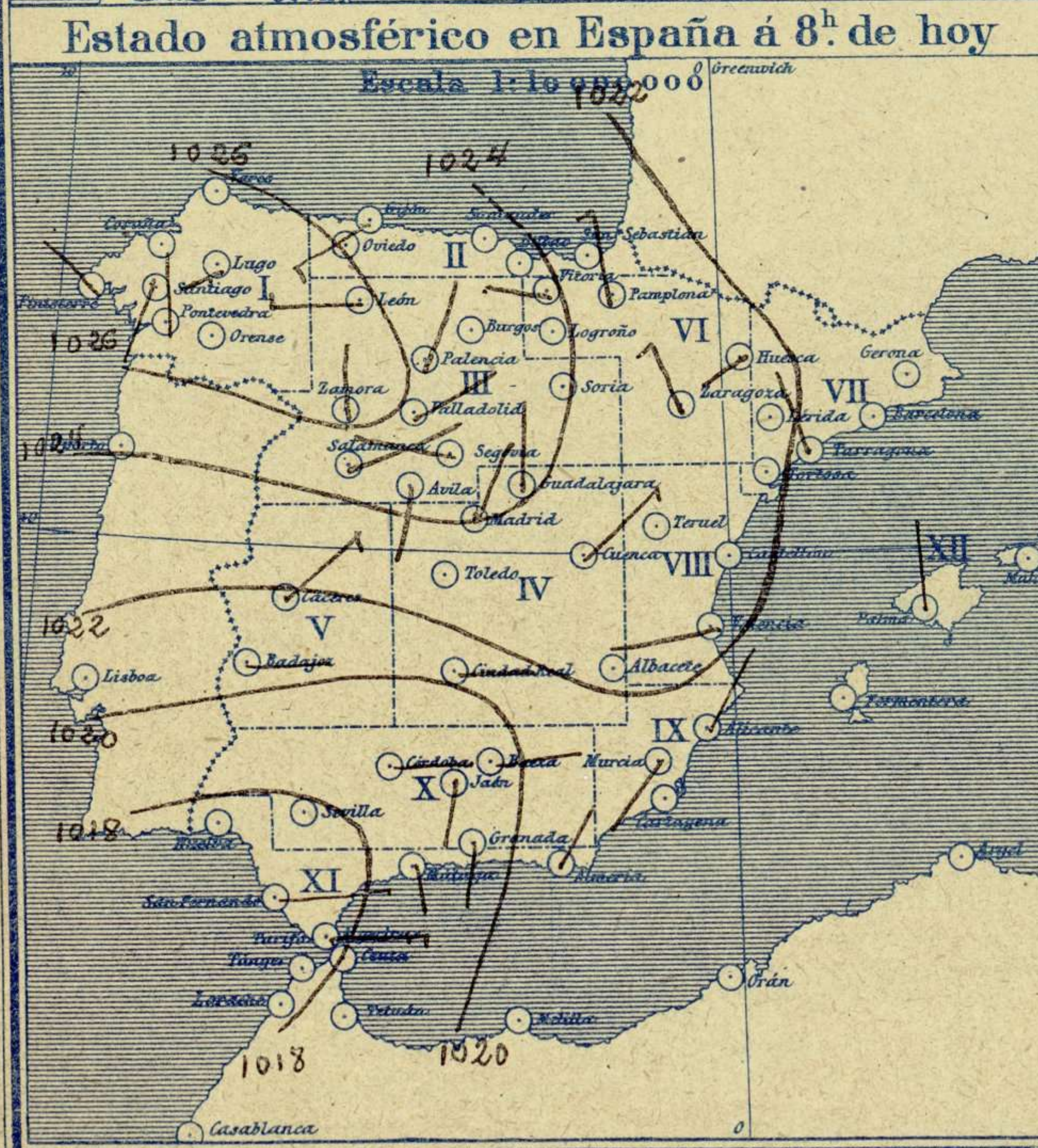
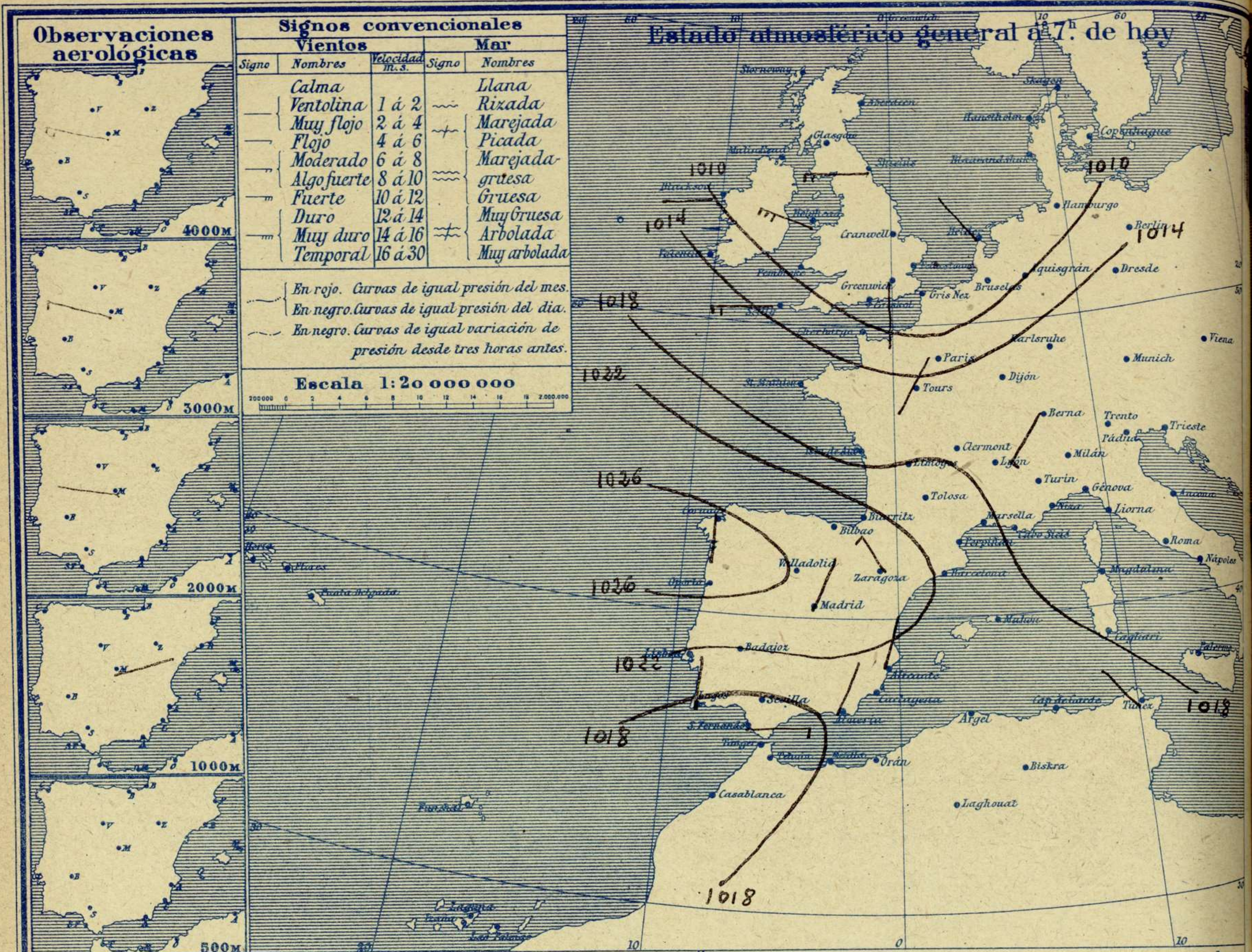
CORRESPONDENCIA . CORRESPONDANCE . CORRESPONDENCE . KORRESPONDENZ

*Sr. Jefe del servicio Meteorológico
Parque del Retiro*

Apartado 285

Madrid. (España)

ADMINISTRADOR: Sr. Habilitado del Instituto Geográfico y Estadístico



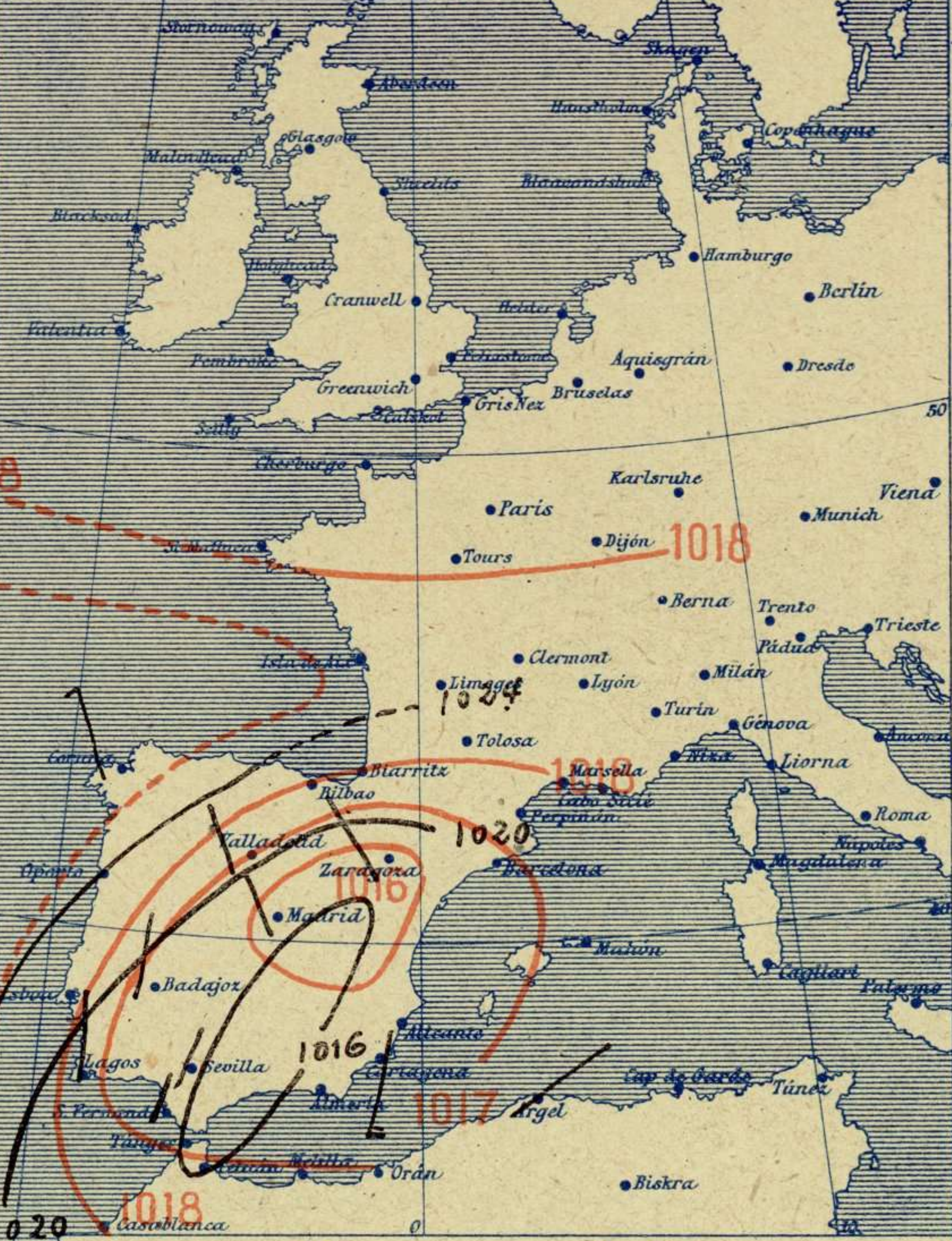
Signos convencionales			
Cielo		Visibilidad	
○	Despejado	●	Lluvia
○	Con nubes	⊗	Nieve
○	Bruma	R.	Tormenta
⊗	Niebla	Ci. Cirros	
		St. Estratos	
		Cú. Cúmulos	
		Acú. Alto Cúmulos	
		F. ci. Falso Cirros	
0	Sólo se ve hasta	200m	
1	Id	500m	
3	Id	2000m	
5	Id	10000m	
7	Id	30000m	

Equivalencias de milibares á milímetros de mercurio

mb.	mm.	mb.	mm.	mb.	mm.
974.0	730.6	998.0	748.6	1022.0	766.6
976.0	732.1	1000.0	750.1	1024.0	768.1
978.0	733.6	1002.0	751.6	1026.0	769.6
980.0	735.1	1004.0	753.1	1028.0	771.1
982.0	736.6	1006.0	754.6	1030.0	772.6
984.0	738.1	1008.0	756.1	1032.0	774.1
986.0	739.6	1010.0	757.6	1034.0	775.6
988.0	741.1	1012.0	759.1	1036.0	777.1
990.0	742.6	1014.0	760.6	1038.0	778.6
992.0	744.1	1016.0	762.1	1040.0	780.1
994.0	745.6	1018.0	763.6	1042.0	781.6
996.0	747.1	1020.0	765.1	1044.0	783.1

Estado atmosférico general á 18^h. de ayer

Temperaturas extrema y Lluvia



Estaciones	Temperaturas		Lluvia
	Max	Mínima	
REGIÓN DEL N. W.			
La Coruña	20	14	
Santiago	20	10	
Pontevedra	22	6	
Lugo			
Orense			
REGIÓN CANTÁBRICA			
Gijón	19	13	
Oviedo	23	11	
Santander	20	14	11
Bilbao			
San Sebastián			
REGIÓN DEL DUERO			
León	20	7	
Zamora	24	9	
Palencia	23	8	
Burgos			
Soria	21	?	
Valladolid	22	9	
Salamanca	22	9	
Avila	19	8	
Segovia	21	8	
Madrid	24	12	
Toledo	27	12	
Guadalajara			
Cuenca	21	6	
Ciudad Real	27	13	
Albacete			
EXTREMA MADURA			
Cáceres	28	14	
Badajoz	29	14	
Vitoria	17	8	ip
ALTO EBRO			
Logroño			
Pamplona	17	10	2
Huesca	20	10	
Zaragoza	23	12	
CATALUNA			
Lérida			
Gerona			
Barcelona			
Tarragona	26	7	
Tortosa			
LEVANTE			
Teruel	21	4	
Castellón			
Valencia	28	18	
REGIÓN DEL S.E.			
Alicante	32	15	
Murcia	31	19	
CUENCA DEL GUADALQUIVIR			
Sevilla			
Córdoba	31	17	
Jaén	31	16	
Baeza	24	15	
Granada	28	14	
COSTA SUR			
Huelva			
San Fernando	31	17	
Algeciras	25	19	
Málaga	30	19	
Almería	28	18	2
BALEARES			
Palma	27	20	
Mahón			
CANARIAS			
Las Palmas			
Laguna			
Izaña			
Tetuán			
ÁFRICA			
Melilla			
Tánger	24	16	

Tiempo probable

EN LAS REGIONES

- I } Tiempo inseguro
- II }
- III }
- IV }
- V }
- VI }
- VII }
- VIII } Buen tiempo
- IX }
- X }
- XI }
- XII }

Estado General

Un área de presiones débiles relativa se extiende por el NW. de Europa, y otra, se encuentra al SW. de la península Ibérica.

Las altas presiones se hallan al NW. de España.

La temperatura vuelve a aumentar.

Observaciones en Madrid de 18^h. del día 12 á 13^h. del día 13

PARQUE DEL RETIRO (Altitud 667 m.)

Horas	Barómetro		Temperatura	Humedad	Viento	Lluvia	Estado del	Notas	Horas de insolación
	mm	milibares							
18	708,1	944,0	21,6	39	NW	1	Dp ^o .		12-35
1	709,3	945,7	13,9	57	NNE	0	Dp ^o .		Temperatura máxima 23,9
7	710,0	946,6	14,5	52	NNE	1	Dp ^o .		Id mínima 11,7
15	709,3	945,7	26,0	24	Cal	0	Dp ^o .		Id máxima normal 32,1
									Id mínima id 17,8
									Id normal media 24,9
									Presión normal 705,9

