

DIRECCIÓN GENERAL DEL INSTITUTO GEOGRÁFICO Y ESTADÍSTICO

AÑO XXVI

Núm.º 67

BOLETÍN

DEL

1918

8 de Marzo

OBSERVATORIO CENTRAL METEOROLÓGICO

Observaciones del Extranjero

Observaciones de la mañana á las 7 ^h							Id. en las 24 horas		Id. de la vispera por la tarde							
Estaciones	Barómetro		Temperatura	Viento		Estado del cielo	Estado del mar	Lluvia ó nieve	Temp. ^s extr. ^{as}		Barom. ^o á 0 ^o y al nivel del mar	Temperatura	Viento		Estado del cielo	
	á 0 ^o y al nivel del mar	Variación en 3 horas		Dirección	F ^{va}				Max. ^a	Min. ^a			Dirección	F ^{va}		
Escandinavia	Bodo	7									7					
	Cristiansund															
	Skudesnoes															
Europa Oriental y Central	Riga															
	Moscou															
	Nicolaiew															
	Feldkirch															
	Czeruovitz															
	Cracovia															
	Pola															
	Viena															
Islas Británicas	Stornoway															
	Shields															
	Valentia															
Francia	Gris Nex															
	St. Mathieu															
	Isla de Aix															
	Biarritz															
	Paris															
	Clermont															
	Perpiñán															
Italia	Liorna															
	Roma															
	Cagliari															
	Palermo															
Portugal	Ponta	7														
	Lisboa	760.4	+1.1	11	N.W.	3	emb. ^o	Sentado	6	14	7	762.3	13	N.W.	4	emb. ^o
	Lagos	761.3	-0.4	13	N.W.	2	emb. ^o	N.W.	7	15	9	763.7	12	N	2	emb. ^o
	Horta															
	Flores															
	Punta Delgada															
Marruecos y Argelia	Funchal															
	Tánger															
	Orán															
	Laghouat															
	Argel															
Cap de Garde																
Túnez																
Biskra																

Radiogramas

Precios de suscripción

España Un año 18 pesetas. Un semestre 9 pesetas
Extranjero Un año 30 pesetas

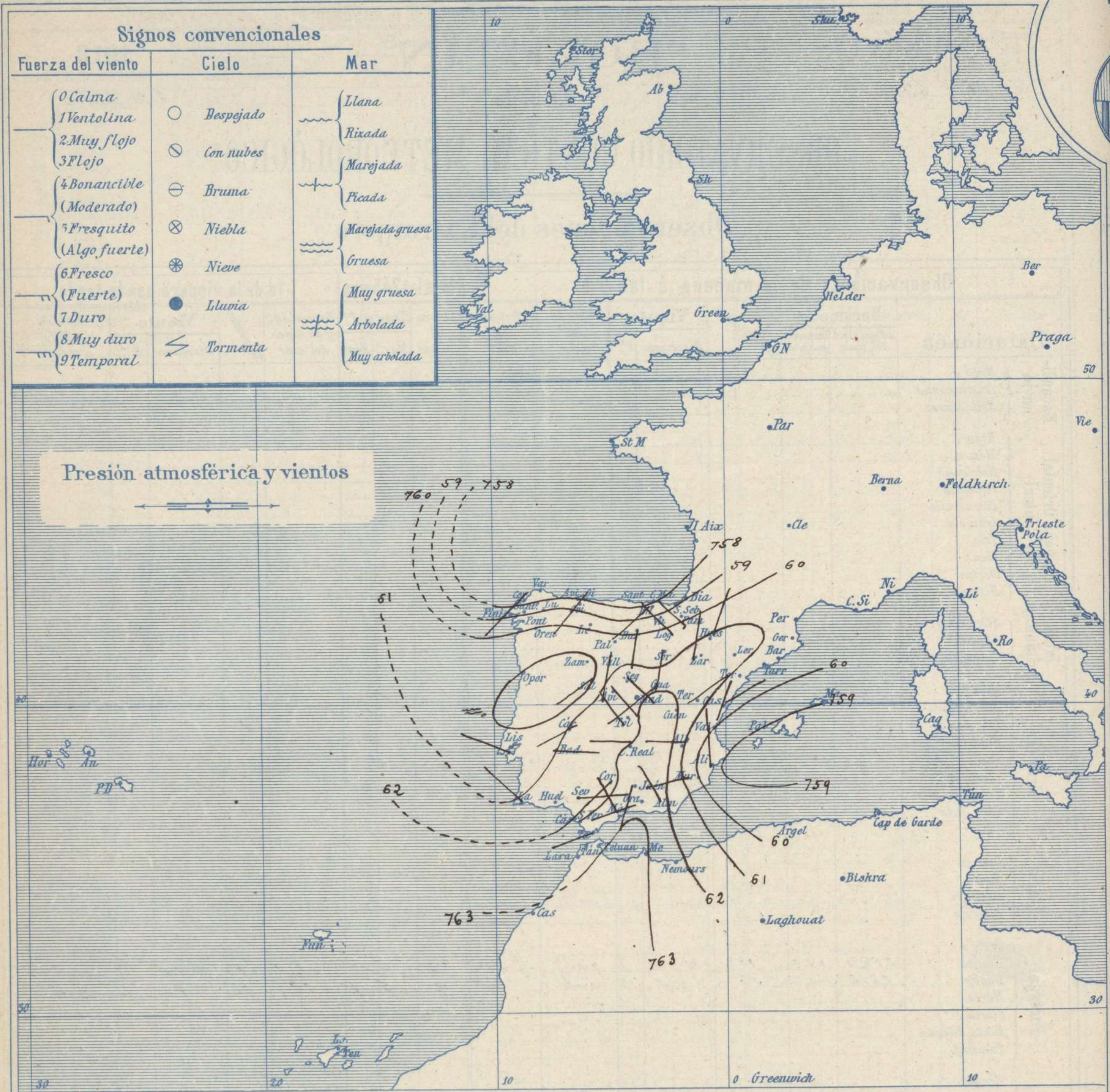
Administrador { Habilitado del material de la Dirección general del Instituto Geográfico y Estadístico. Madrid

Dirección : Adresse : Address :

Señor
Jefe del Observatorio Central Meteorológico
Parque del Retiro

Apartado n.º 285.

Madrid. (ESPAÑA)



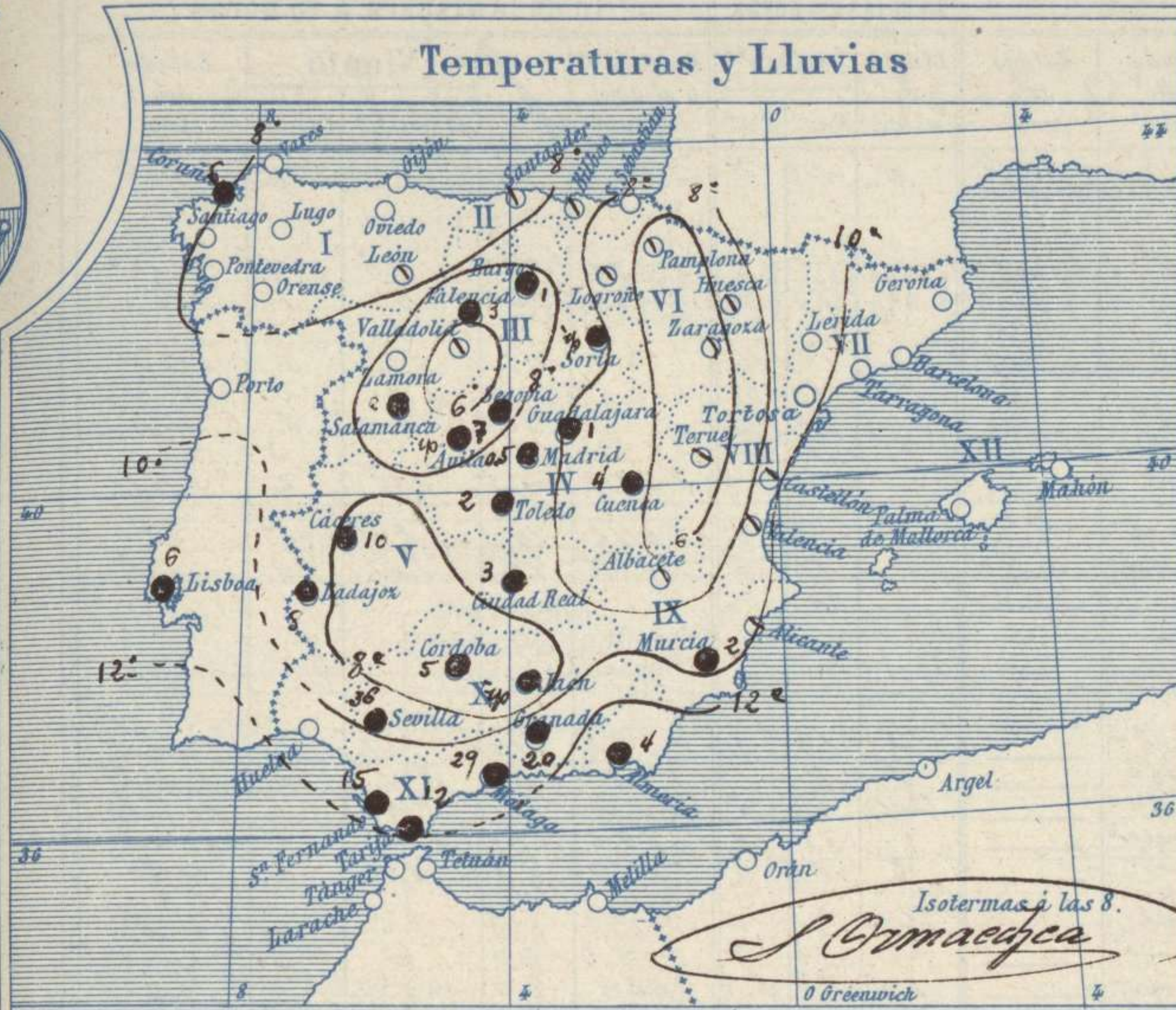
Estado general

La perturbación atmosférica del Occidente de Europa, camina lentamente hacia Oriente, arrastrando con ella a varios centros borrascosos que se hallan sobre la península Ibérica. Las lluvias son generales en España y copiosas en algunas comarcas de Andalucía (Sevilla 36^{mm}, Granada 20^{mm}, Málaga 29^{mm}). Por regla general los vientos soplan flojos de dirección variable y el mar está poco agitado en el litoral español. La temperatura máxima de ayer fue de 18 grados en Valencia y la mínima de hoy ha sido de 2 grados bajo cero en León. Las presiones altas deben de hallarse hacia el Oeste de Africa.

J. Galbis

El Director general: Marqués de Teverga

El Ingeniero Geógrafo Jefe del Observatorio. J. Galbis



- EN LAS REGIONES
- I
 - II
 - III
 - IV
 - V
 - VI
 - VII
 - VIII
 - IX
 - X
 - XI
 - XII

Tiempo probable

Vientos flojos de dirección variable y tiempo de algunas lluvias.

Los números colocados al lado de ● designan m/m de lluvia recogida.

Telegrama para las Comandancias de Marina depositado a las 12. h 40 m

Vientos del Oeste con lluvias y mar en Cantabria, Galicia y el estrecho de Gibraltar.



Observaciones de Madrid entre 12^h del día 7 y 12^h del día 8

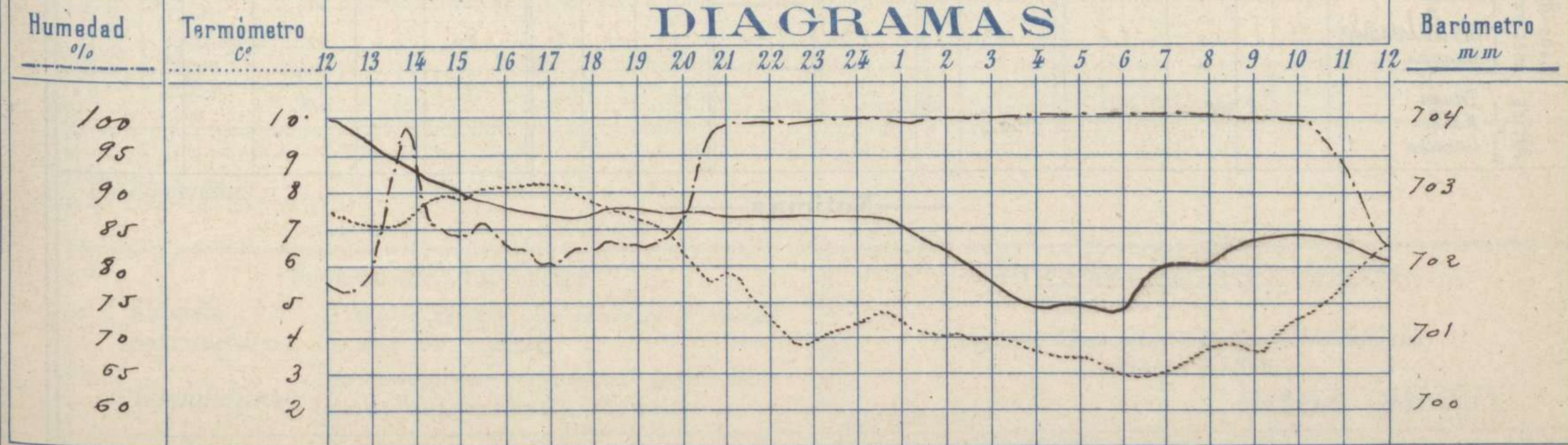
PARQUE DEL RETIRO (Altitud 667 m.)

Observaciones aerológicas

Hora.....

Hora	Barómetro m m	Termómetro C°	Humedad o/o	Viento		Lluvia o Nieve	Estado del Cielo	Notas	Alturas	Dirección del viento	Fuerza O a 9	Alturas	Dirección del viento	Fuerza O a 9
				Dirección	F ^{xa} O a 9									
12	704.0	7.4	77	SE	0	0.2	Cl	Temp. máx. a la sombra 8.2						
16	702.9	8.0	83	WSW	0	0.3	Fd	id. mínima 2.8						
20	702.7	6.5	86	S	1		D 80	Horas de Sol despejado en el día de ayer						
24	702.7	4.4	100	W	0		Nub.							
4	701.4	3.6	100	W	0		Fd	0 h 30 m						
8	702.0	8.6	100	Cal	0	qk	Fd							
12	703.1	6.9	83	Cal	0		Qub.							

DIAGRAMAS



Observaciones de España

Observaciones de la mañana á 8 horas										Id. en las 24 horas			Id. de la vispera á 16 horas			
Estaciones	Barómetro		Temperatura	Viento		Estado del cielo	Estado del mar	Lluvia ó nieve	Temp. extr. ^{as}		Barom. á 0° y al nivel del mar	Temperatura	Viento		Estado del cielo	
	á 0° y al nivel del mar	Variación en 3 horas		Dirección	F ^{ta}				Max. ^a	Min. ^a			Dirección	Fuerza		
Región del N.W. I.	La Coruña	757.2	-0.3	9	SW	3	Nub. p. de	6	1.7	7	756.0	14.2	SW	5	c. nub.	
	Vares															
	Avilés															
	Gijón	758.0	0.0	6.6	SW	1	N.		15	3	757.1	14.2	SW	2	nub.	
	Oviedo	758.1		6.7	SW	1	N.		16	2	756.4	14.2	S.	1	N.	
	Finisterre															
	Santiago	7596	+0.2	5.4	SW	2	N.		13	4	759.3	9.1	SW	2	ll.	
	Pontevedra	7599	+0.2	6.8	SW	4	N.		17	6	758.8	10.8	SW	3	c.	
	Lugo			7.5	S	1	N.		10	1	9.6		S.	2	nub.	
Región Cantábrica II	Orense	7617	0.0	5.6	S	2	c. nub.		9	0	758.0	11.5	W.	2	c.	
	León	760.8		3.0	S	1	c. nub.		6	-2	758.8	4.5	SW	4	c. nub.	
	Santander	762.1	+0.2	2.0	W	0	nub.	N. Na	14	5	762.2	14.0	SW	5	N.	
Región del Duero III	Punta Galea	755.7	-0.2	2.6	SW	5	c. nub.	N. Na	11	2	757.2	10.8	SW	3	nub.	
	Bilbao	757.9			SW											
	Cabo Machichaco															
	San Sebastián															
Región Central IV	Zamora	7									7					
	Palencia	751.6	+0.2	2.2	N.E.	1	c. nub.		3	0	758.2	11.0	SW	2	nub.	
	Burgos	750.0	+0.4	1.8	S	0	c. nub.		1	1	758.3	7.8	SW	0	c. nub.	
	Soria	750.2	+0.1	4.0	S	2	c. nub.		10	1	758.9	7.8	SW	4	c. nub.	
	Valladolid	751.4	0.0	2.3	S	0	c. nub.		1	1	759.2	11.0	SW	2	c. nub.	
Región Extrem. ^a Mancha V	Salamanca	759.2	+0.2	3.0	SW	1	c. nub.		2	0	758.9	9.0	NW	2	c. nub.	
	Ávila	750.9		0.0	S.E.	0	nub.		4	-1	750.7	5.2	S	4	c. nub.	
	Segovia	750.8	0.0	2.0	S.E.	0	c. nub.		7	0	750.2	6.0	W	2	c. nub.	
	Madrid	751.0	+0.5	2.6	Cal.	0	nub.		0.5	8.8	4.8	751.4	8.0	N.W.	2	c. nub.
	Toledo	751.1	+0.2	5.8	N.W.	1	c. nub.		2	11	5	751.0	9.4	N.	2	c. nub.
	Guadalajara	750.6	-0.2	3.6	SW	2	ll. v. c.		1	2	750.7	8.4	SW	2	c. nub.	
Alto Ebro VI	Cuenca	751.5	+0.2	2.8	S	0	ll. v. c.		4	1	752.2	8.2	S	1	c. nub.	
	Cáceres	751.0		4.6	SW	2	ll. v. c.		12	3	752.1	10.6	S	1	c. nub.	
	Badajoz	750.5	-0.2	2.0	S	1	ll. v. c.		7	5	751.5	10.8	W	2	c. nub.	
	Ciudad Real	751.6	+1.0	5.1	W	4	c. nub.		2	2	751.4	11.2	NW	4	c. nub.	
Cataluña VII	Logroño	750.3		5.4		0	nub.		11	2	750.4	11.2	SE	0	nub.	
	Pamplona	750.4		2.2	W. SW	0	c. nub.		10	1	758.2	12.0	N.W.	0	c. nub.	
	Huesca	750.6	+1.0	5.0	N.W.	0	nub.		14	2	751.5	11.4	S	0	nub.	
	Zaragoza	751.5	0.0	2.6	N	0	c. nub.		14	2	750.7	13.4	S	1	N.	
Levante VIII	Lérida	760.7	+0.2	4.7	SSE	1	c. d.		15	3	760.1	12.2	S	3	c. d.	
	Gerona	760.4	+0.2	1.0	NW	0	c.	N. Na	12	5	760.4	12	SW	5	N.	
	Barcelona	760.2		7.9	N	1	c. c.	R. Na	12	7	760.7	12.2	SW	2	c. d.	
	Tarragona	760.2	+0.3	6.2	C	0	c.		16	5	761.0	12.2	SE	2	N.	
Región del Guadalquiv. X del SE IX	Teruel	750.0		0.5	N.E.	0	c. nub.		9	-1	751.0	9.0	S	0	c. nub.	
	Castellón	750.4	0.0	2.7	N.E.	0	c. nub.	N. Na	14	8	751.8	10.3	W	1	nub.	
	Valencia	759.8		9.7	NW	1	c. nub.		7	8	750.8	12.0	SE	1	c. d.	
Cuenca del Guadalquiv. X del SE IX	Albacete	751.2	0.0	4.0	W	0	c. nub.		2	12	3	761.4	9.6	W	1	c. nub.
	Alicante	752.8	0.0	1.0	NW	0	c. nub.	ll. v. c.	16	7	761.6	12	S	2	nub.	
	Murcia	750.0		9.4	SW	3	ll. v. c.		12	7	761.1	15.4	S	4	c. nub.	
	Sevilla	751.5		8.0	S	2	ll. v. c.		3.6	16	6	761.7	11.2	S	2	c. nub.
Costa del Sur XI	Córdoba	751.4	0.0	6.7	SW	1	c. nub.		5	13	6	761.2	12.2	SW	1	c. nub.
	Jaén	751.5		2.6	SW	0	nub.		12	5	751.6	10.5	S	0	nub.	
	Granada	752.2		2.8	SW	2	c. nub.		10	8	752.6	8.2	SW	1	c. nub.	
	Huelva	759.9		1.0	N	0	c. nub.	N. Na	4	17	0	751.9	11.2	NW	2	ll.
Canarias XII	San Fernando	752.1	-0.7	1.1	SW	3	c. nub.	N. Na	15	16	13	753.0	12	N	0	c. nub.
	Tarifa	751.6	-1.0	11.0	SW	6	c. nub.	N. Na	12	14	9	751.9	13.7	W	6	c. nub.
	Málaga	752.6	+0.2	1.1	SW	1	nub.	N. Na	12	13	10	752.6	12	S	2	ll. v. c.
	Almería	751.5		12.3	NW	0	ll. v. c.	N. Na	4	16	10	753.3	12.2	N	0	c. d.
Africa	Palma	760.6	0.0	9	N	5	c.	ll. v. c.	15	6	761.9	13	SW	6	c. d.	
	Mahón	761.7	+0.3	10	W	1	c. d.		13	8	761.4	13	N	1	c. d.	
	Laguna	769.3	0.0	15.0	N	1	N	ll. v. c.	18	14	768.2	17.2	N	1	N	
	Teiuan	7									7					
	Melilla	7									7					
	Larache	7									7					

Noticias