

DIRECCIÓN GENERAL DEL INSTITUTO GEOGRÁFICO Y ESTADÍSTICO

AÑO XXII

BOLETÍN

1914

Núm. 173

DEL

22 de Junio

OBSERVATORIO CENTRAL METEOROLÓGICO

Observaciones del Extranjero

Estaciones	Observaciones de la mañana á las 7 ^h						Id. en las 24 horas		Id. de la vispera por la tarde						
	Barómetro		Temperatura	Viento		Estado del cielo	Estado del mar	Lluvia ó nieve	Temp. extr. ^{as}		Barom. á 0° y al nivel del mar	Temperatura	Viento		Estado del cielo
	á 0° y al nivel del mar	Variación en 3 horas		Dirección	F ^{va}				Max. ^a	Min. ^a			Dirección	F ^{va}	
Escandinavia	Bodo	752.0	-0.6	12	S	4	nb.	2.0	2	761.3	2.0	Gal.	2	nb.	
	Cristiansund	751.1	+0.9	14	S.E.	2	llueve	9	19	760.0	1.5	Gal.	2	sub.	
	Skudenes	757.7	+0.4	16	S	7	sub.	2	15	760.0	1.5	S.	4	c. nub.	
Europa Oriental y Central	Riga	756.6	+0.1	23.0	Gal.	2	nb.			764.8	19.4	N.W.	2	nb.	
	Moscou	766.3	+0.1	18.7	N	1	nb.			765.0	18.3	N.E.	2	nb.	
	Nicolaiev	758.6		20.1	N.E.	1	nb.			758.9	20.1	Gal.	2	sub.	
	Feldkirch	760.5	+0.1	15	N.E.	1	c. nub.	5	25	761.2	15	N.E.	1	c. nub.	
	Czernovitz	762.2	+0.7	16	N.W.	2	sub.	1	22	760.6	17	N.W.	2	sub.	
	Cracovia														
	Pola	762.1		20	S.E.	2	c. nub.	22	16	762.2	19	S.E.	1	nb.	
	Viena	761.3	+0.3	17	S.W.	1	nb.	24	14	760.2	18	S	1	sub.	
Berlin	761.2	+0.1	21	S	2	c. nub.	28	17	760.5	26	S	2	c. nub.		
Berna	761.9		12	S	0	c. nub.	7		762.9	12	N.W.	0	llueve		
Islas Británicas	Stornoway	753.5	-0.8	10.0	S	4	llueve	0.5	16.7	755.8	14.4	N.W.	4	sub.	
	Shields	757.6	+0.8	12.8	N	3	c. nub.	5	17.2	756.2	15.0	N.E.	2	c. nub.	
	Valentia	759.3		12.8	N.W.	3	sub.	2	14.4	760.5	12.8	N	2	c. nub.	
Francia	Gris Nez	760.8	+0.5	14.0	S.W.	5	sub.	18	8	759.3	15.2	S.W.	4	c. nub.	
	St. Mathieu	765.2	+0.5	3.0	N	3	c. nub.	1	15	761.9	15.2	N.W.	2	c. nub.	
	Isla de Aix	764.3	+0.5	14.5	N.W.	2	c. nub.	9	20	762.2	16.0	N.W.	2	c. nub.	
	Biarritz	765.6	+1.0	15.2	S.W.	2	c. nub.	2	15	763.6	15.0	N	2	sub.	
	Paris	762.9	+0.1	14	S.W.	1	sub.	2	21	760.9	16	S.W.	2	c. nub.	
	Clermont	761.3	+0.1	11	Gal.	0	c. nub.	1	24	761.6	15	N	2	sub.	
	Perpiñan	764.4	+0.7	16	N	1	sub.	18	25	762.9	17	Gal.	0	llueve	
	Cabo Sicié	762.2	+0.8	12.0	S.W.	1	sub.	23	14	760.2	13.4	S.W.	1	c. nub.	
Niza	763.2	+0.6	17.6	Gal.	0	c. nub.	27	14	762.3	17.3	Gal.	0	c. nub.		
Italia	Liorna	763.7	0.0	19	S.W.	0	c. nub.			763.5	22	Gal.	2	sub.	
	Roma	763.6	-0.4	20	N	0	sub.			762.0	20	S.W.	0	nb.	
	Cagliari	762.2		19	S.E.	4	nb.			760.7	16	S.E.	4	nb.	
	Palermo	762.2	+0.4	23	Gal.	0	nb.			762.9	20	S	0	nb.	
Portugal	Porto	765.7	+0.2	17.4	Gal.	0	nb.	18	10	765.5	15.0	N.W.	1	c. nub.	
	Lisboa	763.1	+0.2	15	N.W.	5	c. nub.	20	13	763.3	18	N.W.	3	sub.	
	Lagos	762.7	+0.1	14.0	Gal.	0	sub.	23	15	763.1	19	N	0	nb.	
	Horta	762.1	+0.2	22.9	N.W.	4	sub.	24	19	762.8	20.7	N.W.	4	sub.	
	Flores	772.7	+0.1	14.5	N.E.	1	c. nub.	20	17	774.5	13.4	N	1	c. nub.	
	Punta Delgada	760.7	-0.2	16.5	Gal.	0	llueve	17		769.4	17.5	Gal.	0	sub.	
	Funchal	764.8	+0.1	19.2	N.E.	3	sub.	22	18	766.3	19.6	N.E.	3	sub.	
Marruecos y Argelia	Tanger														
	Oran	763.1		11.6	S	2	nb.	25	18	761.0	20.6	N	2	c. nub.	
	Laghouat	759.9		23.0	S	1	nb.	25	20	755.6	23.0	S	1	c. nub.	
	Argel	762.6	+0.5	20	S.W.	2	sub.	23	17	762.2	20	N.E.	2	sub.	
	Cap de Garde	762.5		20.0	N.E.	5	sub.	4	28	761.8	19.6	N.W.	2	c. nub.	
	Túnex														
Biskra	761.0		28.5	S	1	nb.	26	14	760.3	27.6	S	4	nb.		

Radiogramas

Precios de suscripción

Un año 18 pesetas. Un semestre 9 pesetas.

Administrador { Habilitado del material de la Dirección general del Instituto Geográfico y Estadístico. Madrid

Dirección: Adresse: Address:

Señor
Jefe del Observatorio Central Meteorológico.
Parque del Retiro

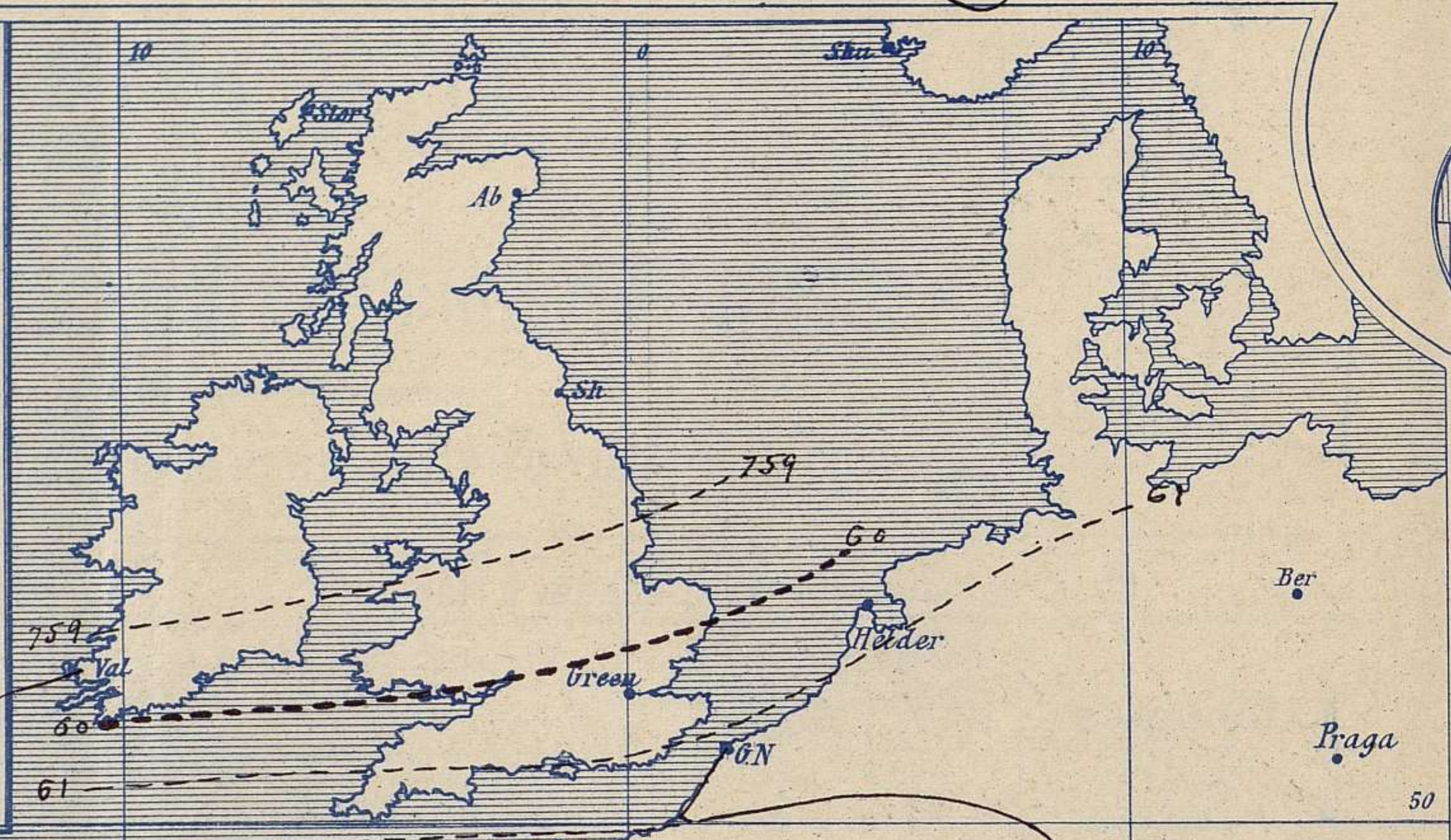
Madrid. (ESPAÑA)

Apartado n.º 285.

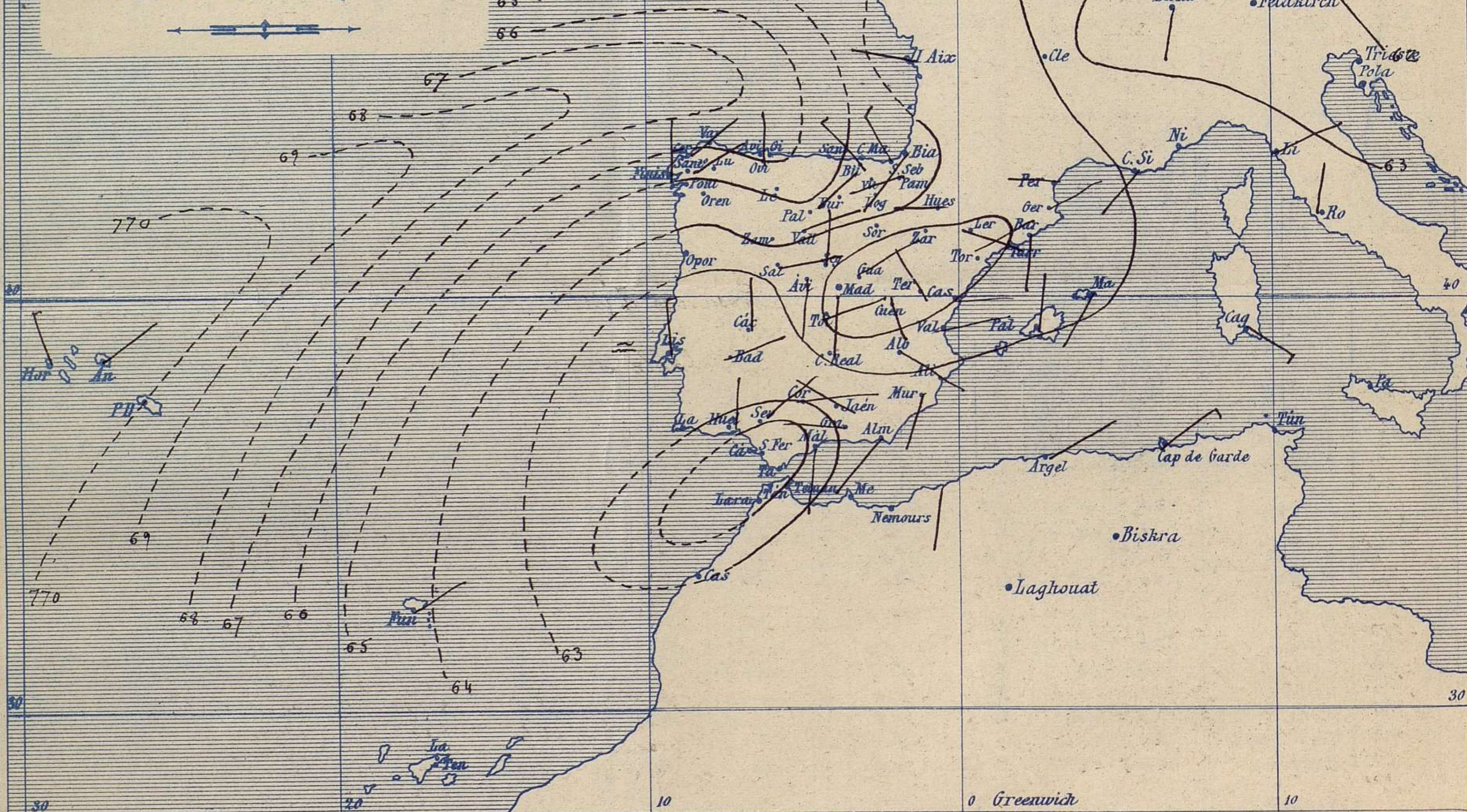


Signos convencionales

Fuerza del viento	Cielo	Mar
0 Calma	○ Despejado	{ Llana
1 Ventolina	○ Con nubes	{ Rizada
2 Muy flojo	○ Bruma	{ Marejada
3 Flojo	⊗ Niebla	{ Picada
4 Bonancible (Moderado)	⊙ Nieve	{ Marejada gruesa
5 Fresquito (Algo fuerte)	● Lluvia	{ Gruesa
6 Fresco (Fuerte)	⚡ Tormenta	{ Muy gruesa
7 Duro		{ Arbolada
8 Muy duro		{ Muy arbolada
9 Temporal		



Presión atmosférica y vientos



Estado general

Las presiones débiles residen sobre Argelia y al Occidente de las costas marroquíes. Las más elevadas continúan al S.W. de las Azores.

Se han observado ayer algunas tormentas en la región levantina y lluvias poco copiosas en cantabria. Hoy el tiempo mejora por todas partes, el cielo está con pocas nubes, sopla el viento de dirección variable flojo ó moderado y la temperatura se mantiene relativamente suave: la máxima de ayer fue de 31 grados en Sevilla y la mínima de hoy ha sido de 5 grados en Burgos.

Sauca

El Director general: Martin Sánchez

El Ingeniero Geógrafo Jefe del Observatorio. J. Galbis

Temperaturas y Lluvias

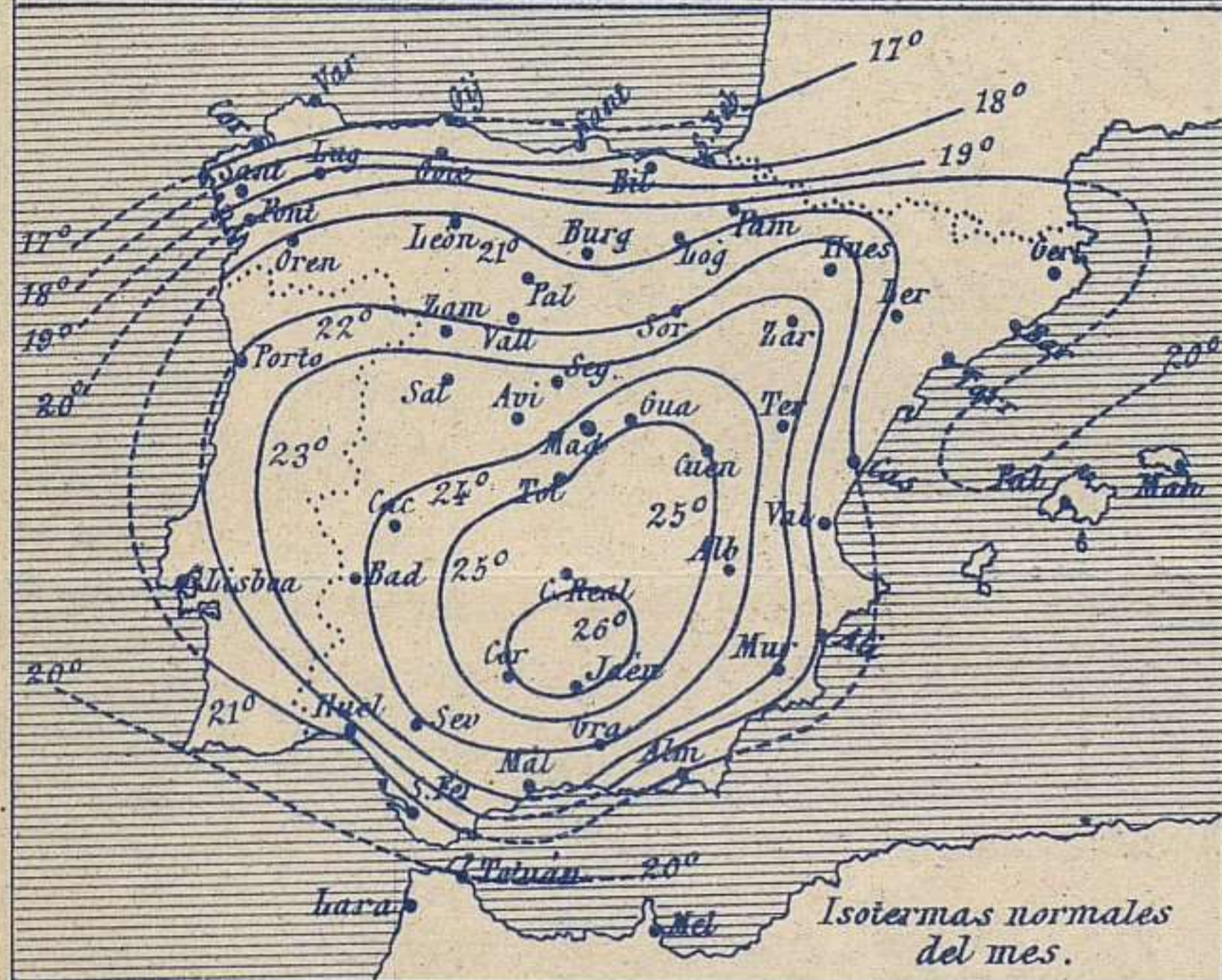
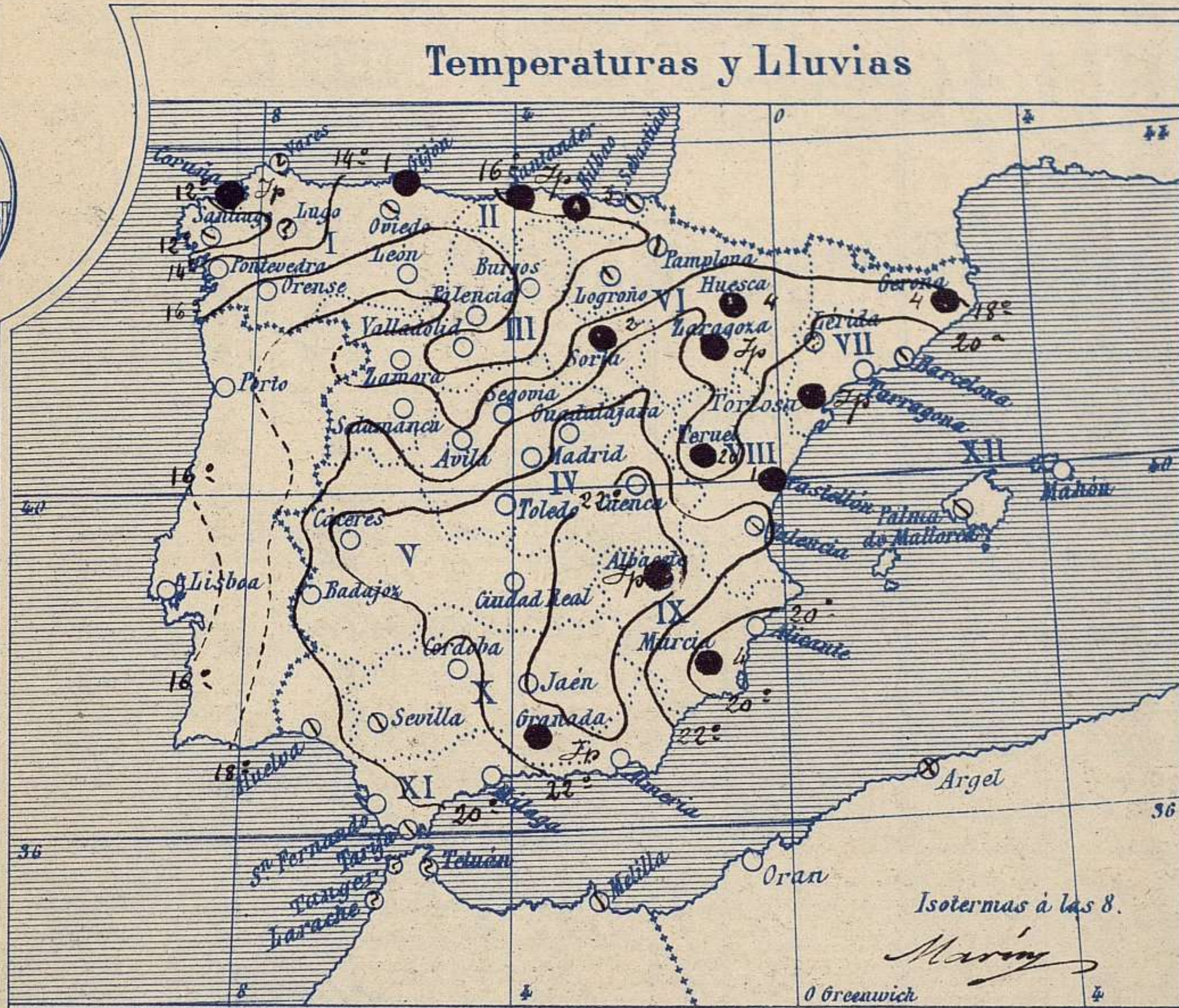
Tiempo probable

EN LAS REGIONES

- I
- II
- III
- IV
- V
- VI
- VII
- VIII
- IX
- X
- XI
- XII

Vientos flojos de dirección variable y buen tiempo.

Vientos moderados de la región del Este y buen tiempo
 Vientos flojos y moderados de la región del Norte y buen tiempo.



Los números colocados al lado de ● designan m/m de lluvia recogida.

Telegrama para las Comandancias de Marina depositado a las 12 h. 50 m

Presiones débiles en Argelia y al Occidente de Marruecos.
 Probable salte el Levante en el Estrecho

Observaciones de Madrid entre 12^h del día 21 y 12^h del día 22

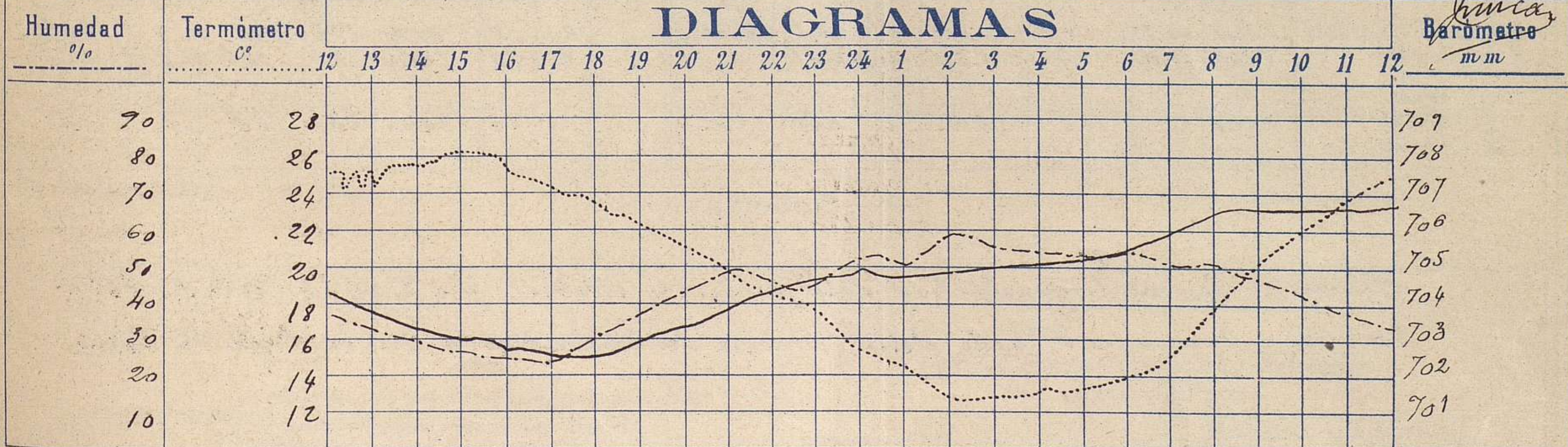
Observaciones aerológicas

PARQUE DEL RETIRO (Altitud 667 m^s)

Hora 11^h

Hora	Barómetro m m	Termómetro C°	Humedad o/o	Viento		Lluvia o Nieve	Estado del Cielo	Notas	Alturas	Dirección del viento	Fuerza 0 a 9	Alturas	Dirección del viento	Fuerza 0 a 9
				Dirección	F ^o a 9									
12	704.46	25.2	38	W	2		Nub.º	Temp. máx. a la sombra 26.5	50	SE	1	3000	WSW	5
16	702.83	25.4	27	W	3		Id.	Id. mín. Id. 12.8	200	SW	1	4000	SW	4
20	703.55	21.2	44	WNW	1		Desp.º	Horas de Sol. Despejado en	400	WSW	1	5000	WSW	5
24	704.95	15.6	52	WNW	0		Id.	Id. de ayer 12.5/5	750	WSW	2	6000	WSW	5
4	705.05	13.1	55	NW	0		Id.		1000	WSW	2	7000	W	6
8	706.59	18.2	51	NE	0		Id.		1500	W	4	8000	W	5
12	706.56	24.2	33	Calmo	0		Id.		2000	WSW	4	9000	WSW	6
									2500	Id.	5	10000	WSW	6

DIAGRAMAS



Barómetro m m

