

# DIRECCIÓN GENERAL DEL INSTITUTO GEOGRÁFICO Y ESTADÍSTICO

AÑO XXII

BOLETÍN

1914

Núm.º 137

DEL

de Mayo

## OBSERVATORIO CENTRAL METEOROLÓGICO

### Observaciones del Extranjero

| Observaciones de la mañana á las 7 <sup>h</sup> |                        |                      |             |           |     |                  |                |                |               | Id. en las 24 horas |                                 | Id. de la vispera por la tarde |           |       |                  |       |       |
|---|------------------------|----------------------|-------------|-----------|-----|------------------|----------------|----------------|---------------|---------------------|---------------------------------|--------------------------------|-----------|-------|------------------|-------|-------|
| Estaciones                                      | Barómetro              |                      | Temperatura | Viento    |     | Estado del cielo | Estado del mar | Lluvia ó nieve | Temp. extr.ªs |                     | Barom.º á 0º y al nivel del mar | Temperatura                    | Viento    |       | Estado del cielo |       |       |
|   | á 0º gal nivel del mar | Variación en 3 horas |             | Dirección | f.ª |                  |                |                | Max.ª         | Min.ª               |                                 |                                | Dirección | f.ª   |                  |       |       |
| Escandinavia                                    | Bodo                   | 769.7                | +0.2        | 7         | 2   | 4                | nb.º           | Riz.ª          | 8             | 4                   | 762.6                           | 7                              | 2         | 4     | nb.º             |       |       |
|   | Cristiansund           | 770.4                | -0.7        | 9         | 3   | 0                | sub.º          | M.ª            | 9             | 7                   | 772.4                           | 9                              | 3         | 2     | nb.º             |       |       |
|   | Shudesnoes             | 773.9                | -0.2        | 7         | 1   | 1                | c. sub.º       | Blanca         | 1             | 13                  | 6                               | 774.4                          | 9         | 2     | 2                | nb.º  |       |
| Europa Oriental y Central                       | Riga                   | 772.6                | -0.2        | 14.4      | 2   | 0                | nb.º           | —              | —             | —                   | 773.8                           | 14.4                           | 2         | 0     | nb.º             |       |       |
|   | Moscon                 | 770.9                | -0.1        | 12.9      | 1   | 1                | nb.º           | —              | —             | —                   | 771.2                           | 14.7                           | 2         | 0     | nb.º             |       |       |
|   | Nicolaiew              | 759.4                | —           | 14.6      | 0   | 0                | c. sub.º       | —              | —             | —                   | 761.1                           | 18.5                           | 2         | 2     | c. sub.º         |       |       |
|   | Feldkirch              | 763.3                | —           | 9         | 0   | 0                | c. sub.º       | —              | —             | —                   | 763.9                           | 8                              | 0         | 0     | c. sub.º         |       |       |
|   | Cernorvitz             | 761.5                | -0.3        | 12        | 2   | 2                | nb.º           | —              | —             | —                   | 762.4                           | 14                             | 2         | 3     | nb.º             |       |       |
|   | Cracovia               | 764.7                | +0.1        | 13        | 2   | 2                | sub.º          | —              | —             | —                   | 764.7                           | 15                             | 2         | 2     | sub.º            |       |       |
|   | Pola                   | 761.9                | +0.9        | 10        | 0   | 0                | nb.º           | —              | —             | —                   | 762.3                           | 12                             | 1         | 1     | c. d.º           |       |       |
|   | Viena                  | 762.2                | +0.3        | 21        | 2   | 2                | nb.º           | —              | —             | —                   | 762.2                           | 11                             | 2         | 2     | sub.º            |       |       |
|   | Berlin                 | 769.4                | +0.2        | 13        | 3   | 3                | sub.º          | —              | —             | —                   | 769.4                           | 17                             | 4         | 4     | c. d.º           |       |       |
| Berna   | 763.4                  | —                    | 8           | 0         | 0   | sub.º            | —              | —              | —             | 763.0               | 6                               | 0                              | 0         | sub.º |                  |       |       |
| Islas Británicas                                | Stornoway              | 771.2                | 0.0         | 8.3       | 1   | 1                | c. sub.º       | —              | —             | —                   | 771.2                           | 12.2                           | 1         | 1     | c. sub.º         |       |       |
|   | Shields                | 773.5                | +0.9        | 8.9       | 2   | 2                | sub.º          | Blanca         | 1.2           | 6.7                 | 773.4                           | 9.2                            | 4         | 4     | sub.º            |       |       |
|   | Valentia               | —                    | —           | —         | —   | —                | —              | —              | —             | —                   | —                               | —                              | —         | —     | —                |       |       |
| Francia   | Gris Nex               | 769.6                | +0.4        | 12.6      | 4   | 4                | c. d.º         | M.ª            | 15            | 11                  | 762.7                           | 12.4                           | 5         | 5     | c. d.º           |       |       |
|   | St. Mathieu            | 769.6                | +0.4        | 11.5      | 3   | 3                | c. d.º         | Riz.ª          | 24            | 10                  | 766.3                           | 14.0                           | 4         | 4     | c. d.º           |       |       |
|   | Isla de Aix            | 765.0                | +0.4        | 12.3      | 4   | 4                | sub.º          | M.ª            | 2.2           | 1.0                 | 761.5                           | 19.3                           | 5         | 5     | nb.º             |       |       |
|   | Biarritz               | 761.4                | +0.8        | 15.0      | 4   | 4                | c. d.º         | M.ª            | 24            | 14                  | 758.4                           | 17.5                           | 2         | 2     | c. sub.º         |       |       |
|   | Paris                  | 766.9                | +0.3        | 14        | 3   | 3                | nb.º           | —              | —             | —                   | 766.0                           | 17                             | 2         | 2     | nb.º             |       |       |
|   | Clermont               | 764.2                | +0.7        | 10        | 2   | 2                | sub.º          | —              | —             | —                   | 761.7                           | 15                             | 2         | 2     | c. sub.º         |       |       |
|   | Perpiñán               | 762.7                | +0.3        | 14        | 0   | 0                | nb.º           | —              | —             | —                   | 760.4                           | 15                             | 2         | 2     | sub.º            |       |       |
|   | Cabo Sicié             | 761.2                | +0.8        | 14.4      | 1   | 1                | c. sub.º       | Riz.ª          | 17            | 1.0                 | 760.2                           | 12.0                           | 5         | 5     | c. sub.º         |       |       |
|   | Niza                   | 764.5                | +0.1        | 16.4      | 0   | 0                | c. d.º         | M.ª            | 18            | 9                   | 760.9                           | 14.2                           | 0         | 0     | sub.º            |       |       |
| Italia  | Liorna                 | 762.1                | 0.0         | 15        | 2   | 2                | sub.º          | —              | —             | —                   | 762.5                           | 16                             | 2         | 2     | c. sub.º         |       |       |
|   | Roma                   | 760.7                | +0.8        | 18        | 1   | 1                | nb.º           | —              | —             | —                   | 760.1                           | 17                             | 0         | 0     | sub.º            |       |       |
|   | Cagliari               | 761.7                | —           | 17        | 1   | 1                | nb.º           | —              | —             | —                   | 758.5                           | 20                             | 5         | 5     | sub.º            |       |       |
|   | Palermo                | 761.0                | +1.8        | 19        | 2   | 2                | sub.º          | —              | —             | —                   | 760.4                           | 17                             | 0         | 0     | c. d.º           |       |       |
| Portugal  | Porto                  | 764.1                | +0.3        | 13.5      | 3   | 3                | sub.º          | Blanca         | 1.9           | 1.2                 | 763.5                           | 15.0                           | 2         | 2     | nb.º             |       |       |
|   | Lisboa                 | 761.8                | +0.4        | 13        | 2   | 2                | sub.º          | Riz.ª          | 1             | 2.0                 | 1.3                             | 760.4                          | 19        | 3     | 3                | sub.º |       |
|   | Lagos                  | —                    | —           | —         | —   | —                | —              | —              | —             | —                   | —                               | —                              | —         | —     | —                |       |       |
|   | Horta                  | 770.2                | +0.1        | 14.0      | 4   | 4                | c. sub.º       | M.ª            | 1.9           | 1.4                 | 769.9                           | 14.7                           | 4         | 4     | sub.º            |       |       |
|   | Angra                  | 769.8                | +2.0        | 15.2      | 3   | 3                | sub.º          | Riz.ª          | 1.7           | 1.3                 | 769.8                           | 16.8                           | 2         | 2     | sub.º            |       |       |
|   | Punta Delgada          | 767.2                | +0.2        | 15.4      | 5   | 5                | nb.º           | M.ª            | 1.7           | 1.3                 | 767.7                           | 14.3                           | 5         | 5     | sub.º            |       |       |
| Funchal   | 761.0                  | +0.1                 | 16.0        | 2         | 2   | sub.º            | Riz.ª          | 2.0            | 1.5           | 761.2               | 17.0                            | 2                              | 2         | sub.º |                  |       |       |
| Marruecos y Argelia                             | Tánger                 | 758.8                | —           | 20.0      | 1   | 1                | sub.º          | —              | —             | —                   | 26                              | 16                             | 757.7     | 23.4  | 1                | 1     | sub.º |
|   | Casablanca             | 760.3                | —           | 24.3      | 2   | 2                | nb.º           | —              | —             | —                   | 28                              | 11                             | 760.1     | 26.4  | 1                | 1     | nb.º  |
|   | Nemours                | 761.2                | -1.0        | 19.0      | 3   | 3                | nb.º           | M.ª            | 2.3           | 1.5                 | 761.9                           | 17.0                           | 1         | 1     | nb.º             |       |       |
|   | Cap de Garde           | 762.3                | —           | 16.0      | 1   | 1                | sub.º          | Riz.ª          | 1.7           | 1.4                 | 761.2                           | 19.2                           | 6         | 6     | c. sub.º         |       |       |
|   | Túnex                  | 763.5                | —           | 17.3      | 1   | 1                | sub.º          | —              | —             | —                   | —                               | —                              | —         | —     | —                |       |       |
|   | Oran                   | 761.5                | —           | 18.0      | 2   | 2                | sub.º          | Riz.ª          | 2.1           | 1.5                 | 760.7                           | 18.6                           | 2         | 2     | nb.º             |       |       |

#### Radiogramas

Precios de suscripción

Un año...18 pesetas. Un semestre...9 pesetas.

Administrador { Habilitado del material de la Dirección general del Instituto Geográfico y Estadístico. Madrid

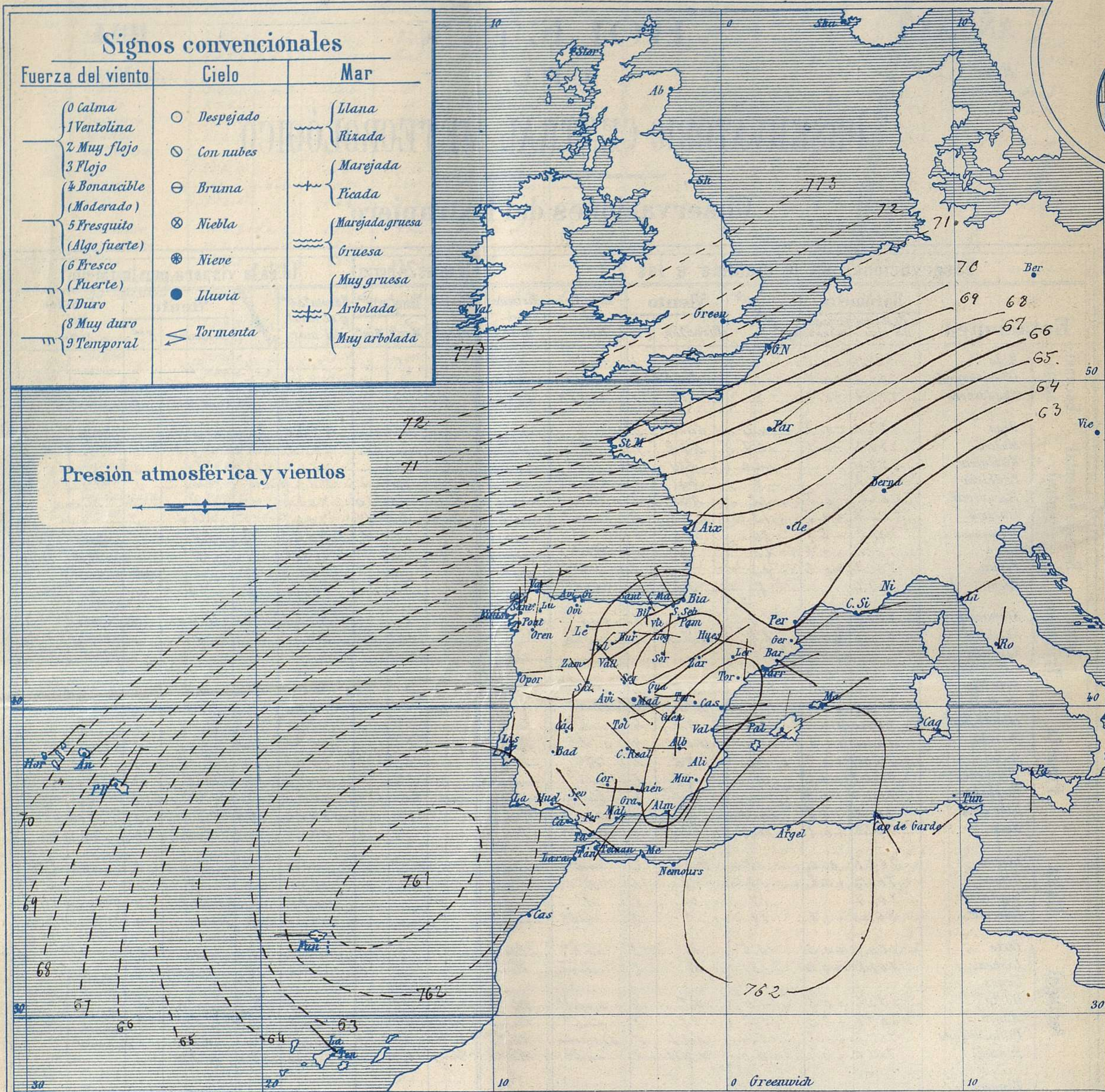
Dirección: Adresse: Address:

Señor Jefe del Observatorio Central Meteorológico Parque del Retiro

Madrid. (ESPAÑA)

Apartado n.º 285.





**Estado general**

Ocupando todo el Sur de Europa se hallan varios centros de perturbación atmosférica, por cuya causa el tiempo es lluvioso sobre la península Ibérica, principalmente en la Meseta Central. Los vientos soplan flojos de dirección variable y la temperatura se mantiene relativamente suave; la máxima de ayer fué de 27 grados en Huesca y la mínima de hoy ha sido de 6 grados en Avila.

Las presiones elevadas residen sobre las Islas Británicas.

*J. Gallis*

El Director general: Martin Sánchez

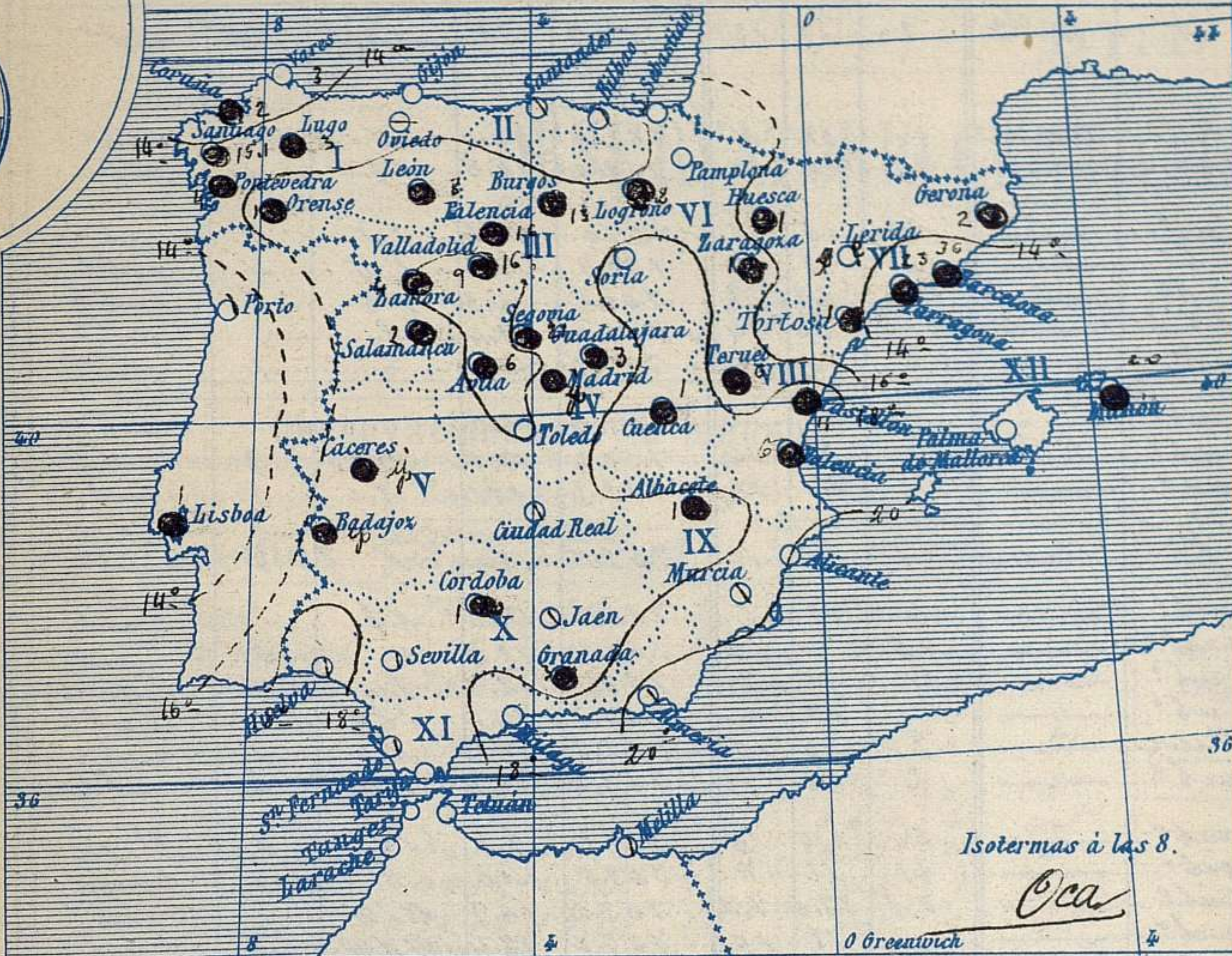
El Ingeniero Geógrafo Jefe del Observatorio. J. Gallis





Temperaturas y Lluvias

Tiempo probable



EN LAS REGIONES

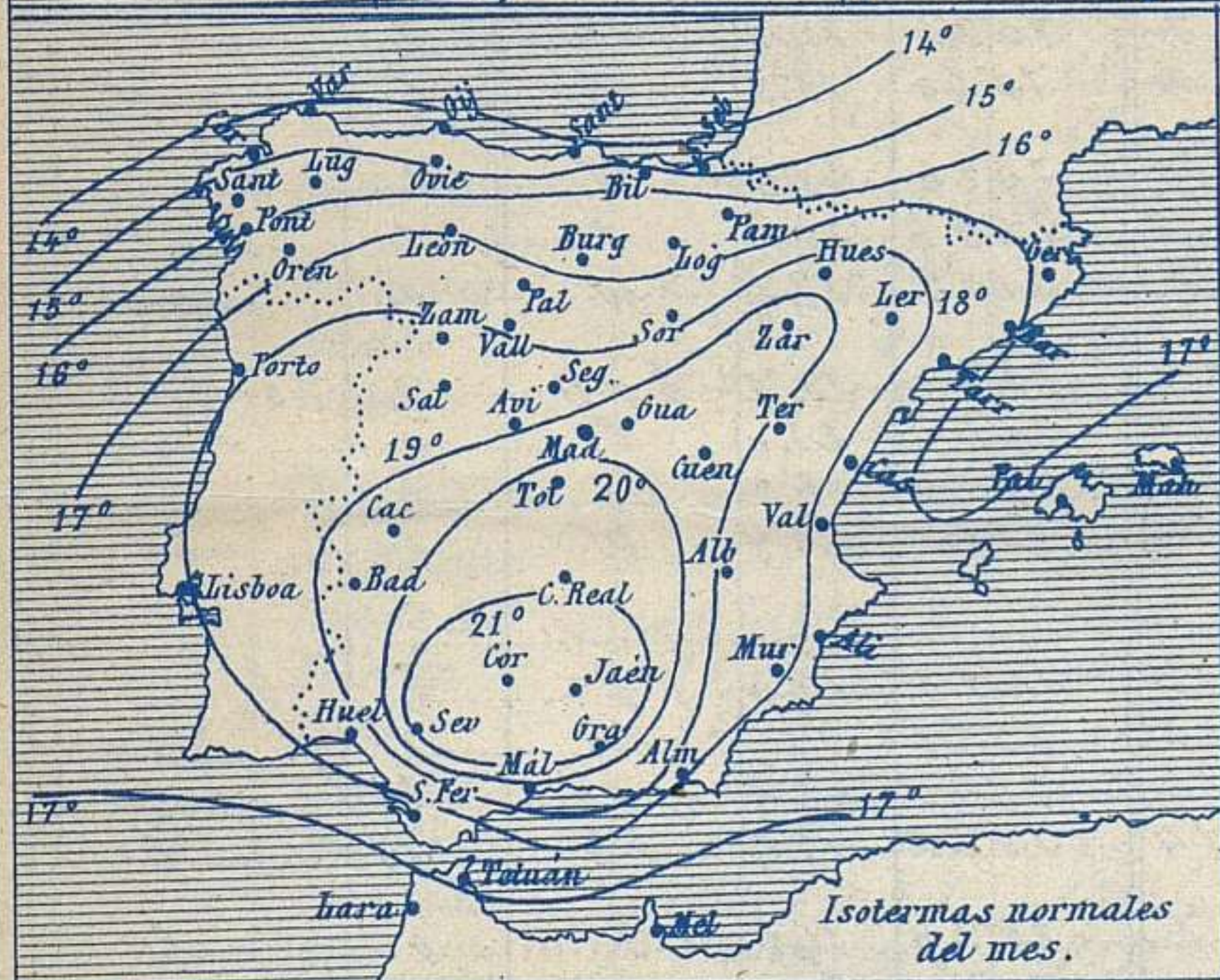
- I
- II
- III
- IV
- V
- VI
- VII
- VIII
- IX
- X
- XI
- XII

No se hizo predicción

Los números colocados al lado de ● designan m/m de lluvia recogida.

Telegrama para las Comandancias de Marina depositado a las ..... h ..... m

No se envia telegrama



Observaciones de Madrid entre 12<sup>h</sup> del día 16 y 12<sup>h</sup> del día 17

Observaciones aerológicas

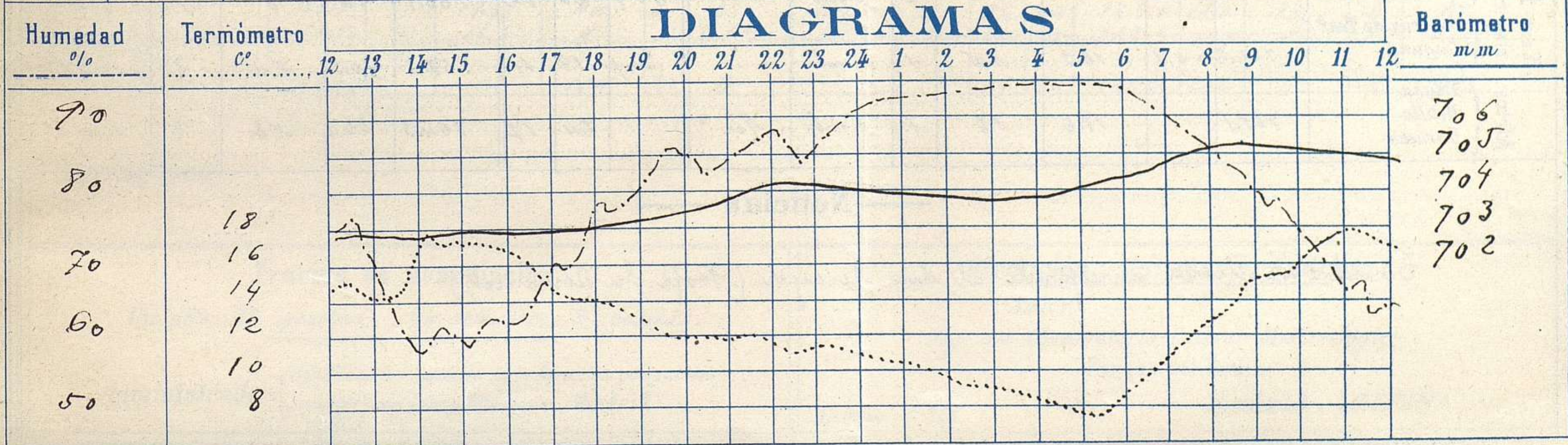
PARQUE DEL RETIRO (Altitud 667 m<sup>s</sup>)

Hora .....

| Hora | Barómetro<br>m m | Termómetro<br>C° | Humedad<br>o/o | Viento    |                       | Lluvia<br>o Nieve | Estado<br>del Cielo | Notas                       |
|------|------------------|------------------|----------------|-----------|-----------------------|-------------------|---------------------|-----------------------------|
|      |                  |                  |                | Dirección | F <sup>ve</sup> 0 a 9 |                   |                     |                             |
| 12   | 702.72           | 14.4             | 74             | W.N.W.    | 1                     | 0                 | Cub.                | Temp. máx. a la sombra 15.6 |
| 16   | 702.87           | 16.6             | 62             | Id.       | 1                     | 0.1               | C. cub.             | Id. mín. = 7.7              |
| 20   | 703.43           | 12.0             | 85             | W.        | 1                     | 0                 | C. cub.             | Horas de Id. despejado en   |
| 24   | 703.20           | 10.9             | 92             | Cal.      | 0                     | 0                 | Id.                 | El día de ayer 25.5°        |
| 4    | 703.80           | 8.1              | 94             | Id.       | 0                     | 0                 | Nub.                |                             |
| 8    | 705.09           | 13.0             | 85             | S.E.      | 0                     | 0                 | Id.                 |                             |
| 12   | 704.85           | 16.7             | 84             | N.E.      | 0                     | 0                 | Cub.                |                             |

| Alturas | Dirección<br>del viento | Fuerza<br>0 a 9 | Alturas | Dirección<br>del viento | Fuerza<br>0 a 9 |
|---------|-------------------------|-----------------|---------|-------------------------|-----------------|
|         |                         |                 |         |                         |                 |

DIAGRAMAS





# Observaciones de España

| Observaciones de la mañana á 8 horas |                              |                      |             |           |                 |                  |                |                |                           | Id. en las 24 horas |                                |             | Id. de la vispera á 16 horas |        |                  |        |        |
|--------------------------------------|------------------------------|----------------------|-------------|-----------|-----------------|------------------|----------------|----------------|---------------------------|---------------------|--------------------------------|-------------|------------------------------|--------|------------------|--------|--------|
| Estaciones                           | Barómetro                    |                      | Temperatura | Viento    |                 | Estado del cielo | Estado del mar | Lluvia ó nieve | Temp. extr. <sup>as</sup> |                     | Barom. á 0° y al nivel del mar | Temperatura | Viento                       |        | Estado del cielo |        |        |
|                                      | á 0° y al nivel del mar      | Variación en 3 horas |             | Dirección | F <sup>za</sup> |                  |                |                | Max. <sup>a</sup>         | Min. <sup>a</sup>   |                                |             | Dirección                    | Fuerza |                  |        |        |
| Región del N.W. I.                   | La Coruña                    | 762.9                | +1.6        | 13        | N.N.E.          | 2                | N.             | M. lla         | 2                         | 19                  | 12                             | 759.3       | 16                           | N.N.W. | 1                | c. d.º |        |
|                                      | Vares                        |                      |             |           |                 |                  |                |                |                           |                     |                                |             |                              |        |                  |        |        |
|                                      | Avilés                       |                      |             |           |                 |                  |                |                |                           |                     |                                |             |                              |        |                  |        |        |
|                                      | Gijón                        | 765.2                | +1.6        | 15.0      | N.N.W.          | 1                | c. d.º         | llana          |                           | 17                  | 11                             | 761.0       | 16.0                         | N.     | 1                | sub.º  |        |
|                                      | Oviedo                       | 764.9                |             | 14.6      | N.W.            | 1                | lluvia         |                |                           | 18                  | 10                             | 759.0       | 15.6                         | N.E.   | 1                | sub.º  |        |
|                                      | Finisterre                   |                      |             |           |                 |                  |                |                |                           |                     |                                |             |                              |        |                  |        |        |
|                                      | Santiago                     | 763.7                | +0.9        | 13.6      | N.              | 3                | sub.º          |                |                           | 3                   | 18                             | 11          | 761.0                        | 16.4   | S.W.             | 2      | sub.º  |
|                                      | Pontevedra                   | 762.6                | +0.5        | 15.6      | N.              | 1                | S.             |                |                           | 4                   | 18                             | 12          | 750.9                        | 16.8   | S.W.             | 4      | sub.º  |
| Región Cantábrica II                 | Lugo                         | 763.0                |             | 12.5      | N.N.E.          | 5                | S.             |                |                           | 3                   | 22                             | 9           | 760.5                        | 14.3   | N.E.             | 3      | sub.º  |
|                                      | Orense                       | 763.0                | +1.0        | 16.5      | N.              | 1                | c. d.º         |                |                           | 1                   | 22                             | 14          | 759.6                        | 18.4   | S.               | 3      | sub.º  |
|                                      | León                         | 764.2                |             | 13.6      | E.              | 2                | S.             |                |                           | 3                   | 16                             | 9           | 757.9                        | 15.0   | E.               | 1      | sub.º  |
|                                      | Santander                    | 763.3                | +1.2        | 15.5      |                 |                  | sub.º          |                |                           | 2                   | 12                             |             | 759.0                        | 16.5   |                  |        | sub.º  |
| Región Duero III                     | Punta Galea                  | 762.3                | +1.2        | 14.8      | N.W.            | 5                | sub.º          | M. da          |                           | 18                  | 14                             | 757.4       | 17.5                         | N.W.   | 3                | sub.º  |        |
|                                      | Bilbao                       | 764.1                | +1.4        | 14        | S.E.            | 0                | sub.º          |                |                           | 20                  | 10                             | 758.8       | 19                           | N.     | 3                | c. d.º |        |
|                                      | Cabo Machichaco              |                      |             |           |                 |                  |                |                |                           |                     |                                |             |                              |        |                  |        |        |
|                                      | San Sebastián                | 764.2                | +2.0        | 16.5      | N.W.            | 5                | S.             | llana          |                           | 22                  | 11                             | 758.5       | 19.0                         | N.     | 3                | sub.º  |        |
|                                      | Zamora                       | 761.8                | +1.0        | 12.2      | N.E.            | 1                | sub.º          |                |                           | 4                   | 19                             | 9           | 761.7                        | 14.0   | N.E.             | 1      | sub.º  |
| Región Central IV                    | Palencia                     | 761.6                | +1.0        | 14.0      | N.E.            | 2                | c. d.º         |                |                           | 16                  | 2                              | 10          | 760.2                        | 13.0   | N.               | 0      | lluvia |
|                                      | Burgos                       | 761.6                | +0.9        | 12.0      | E.              | 0                | sub.º          |                |                           | 11                  | 15                             | 9           | 758.3                        | 12.0   | S.W.             | 1      | lluvia |
|                                      | Soria                        | 761.4                | +0.2        | 13.6      | N.              | 3                | sub.º          |                |                           | 17                  | 10                             |             | 757.8                        | 14.6   | S.S.E.           | 2      | c. d.º |
|                                      | Valladolid                   | 763.4                | +0.2        | 11.0      | N.E.            | 0                | lluvia         |                |                           | 9                   | 16                             | 10          | 759.9                        | 14.2   | N.W.             | 1      | sub.º  |
|                                      | Salamanca                    | 763.1                | +0.9        | 12.2      | N.W.            | 1                | sub.º          |                |                           | 2                   | 20                             | 9           | 760.0                        | 15.0   | N.W.             | 2      | sub.º  |
| Región Extrem.ª                      | Ávila                        | 762.7                |             | 9.6       | S.E.            | 0                | sub.º          |                |                           | 6                   | 14                             | 6           | 760.5                        | 9.0    | S.E.             | 0      | lluvia |
|                                      | Segovia                      | 762.2                | +1.0        | 10.5      | N.W.            | 0                | sub.º          |                |                           | 2                   | 12                             | 7           | 759.5                        | 10.0   | S.               | 3      | lluvia |
|                                      | Madrid                       | 762.8                | +1.0        | 13.0      | S.E.            | 0                | sub.º          |                |                           | 0                   | 17                             | 7           | 759.5                        | 16.9   | N.N.W.           | 1      | c. d.º |
|                                      | Toledo                       | 762.6                | +0.8        | 13.0      | S.N.E.          | 1                | c. d.º         |                |                           | 3                   | 18                             | 10          | 759.7                        | 18.4   | N.N.W.           | 2      | c. d.º |
|                                      | Guadalajara                  | 762.2                | +0.6        | 12.2      | N.E.            | 0                | sub.º          |                |                           | 3                   | 15                             | 7           | 759.3                        | 14.0   | S.W.             | 1      | sub.º  |
| Región Alto Ebro VI                  | Cuenca                       | 759.9                | +0.1        | 15.0      | S.              | 1                | sub.º          |                |                           | 1                   | 16                             | 4           | 758.0                        | 15.5   | N.               | 5      | c. d.º |
|                                      | Badajoz                      | 762.3                |             | 14.8      | N.              | 0                | sub.º          |                |                           | 2                   | 21                             | 10          | 759.6                        | 21.0   | N.               | 1      | sub.º  |
|                                      | Ciudad Real                  | 763.0                | +0.5        | 15.4      | N.              | 1                | sub.º          |                |                           | 2                   | 22                             | 13          | 760.6                        | 21.4   | S.               | 1      | sub.º  |
|                                      | Irogrón                      | 761.4                |             | 14.8      | N.              | 0                | S.             |                |                           | 1                   | 18                             | 7           | 761.9                        | 17.4   | N.               | 4      | sub.º  |
|                                      | Pamplona                     | 762.3                | 0.0         | 14.0      | S.              | 3                | c. d.º         |                |                           | 3                   | 22                             | 12          | 756.9                        | 21.7   | S.N.E.           | 0      | c. d.º |
| Región Cataluña VII                  | Huesca                       | 761.7                | +1.0        | 13.0      | S.S.E.          | 2                | sub.º          |                |                           | 1                   | 27                             | 12          | 757.6                        | 18.0   | S.E.             | 0      | sub.º  |
|                                      | Zaragoza                     | 761.9                | +0.5        | 15.0      | N.E.            | 1                | sub.º          |                |                           | 1                   | 32                             | 14          | 757.3                        | 20.4   | N.               | 1      | sub.º  |
|                                      | Lérida                       |                      |             |           |                 |                  |                |                |                           |                     |                                |             |                              |        |                  |        |        |
|                                      | Gerona                       | 762.6                | +1.0        | 14.0      | N.E.            | 1                | c. d.º         |                |                           | 2                   | 22                             | 11          | 759.3                        | 19.0   | S.               | 2      | c. d.º |
|                                      | Barcelona                    | 762.7                | +0.6        | 13        | S.E.            | 0                | sub.º          | M. lla         |                           | 2.6                 | 18                             | 13          | 759.1                        | 17     | S.W.             | 3      | sub.º  |
| Región Levante VIII                  | Tarragona                    | 762.8                |             | 13.6      | S.N.E.          | 2                | lluvia         | M. lla         |                           | 2.3                 | 18                             | 13          | 760.2                        | 15.6   | N.S.W.           | 2      | sub.º  |
|                                      | Tortosa                      | 763.3                | +1.5        | 14.1      | N.N.W.          | 3                | lluvia         |                |                           | 1                   | 22                             | 14          | 759.5                        | 18.2   | S.E.             | 1      | sub.º  |
|                                      | Teruel                       | 761.7                |             | 11.8      | N.              | 0                | sub.º          |                |                           | 6                   | 15                             | 7           | 759.0                        | 14.5   | S.               | 0      | sub.º  |
|                                      | Castellón                    | 759.1                | +0.7        | 18.6      | E.              | 0                | S.             | llana          |                           | 2                   | 21                             | 14          | 757.6                        | 20.0   | S.S.E.           | 1      | sub.º  |
|                                      | Valencia                     | 761.7                |             | 19.2      | S.N.E.          | 0                | sub.º          |                |                           | 6                   | 20                             | 12          | 760.1                        | 19.6   | S.S.E.           | 0      | c. d.º |
| Región Cuenca del Guadalquivir IX    | Albacete                     | 762.2                | +0.6        | 13.5      | N.              | 1                | c. d.º         |                |                           | 1                   | 20                             | 8           | 759.8                        | 16.5   | N.               | 4      | c. d.º |
|                                      | Alicante                     | 760.3                | +0.2        | 21        | N.              | 0                | c. d.º         | llana          |                           | 2                   | 23                             | 14          | 760.1                        | 19     | S.E.             | 4      | c. d.º |
|                                      | Murcia                       | 761.3                |             | 19.0      | S.W.            | 0                | sub.º          |                |                           | 3                   | 23                             | 14          | 759.4                        | 22.0   | S.W.             | 3      | sub.º  |
|                                      | Sevilla                      | 762.8                |             | 16.8      | N.W.            | 2                | sub.º          |                |                           | 1                   | 24                             | 13          | 760.8                        | 21.0   | S.               | 4      | c. d.º |
|                                      | Córdoba                      | 762.5                | +0.5        | 15.2      | S.              | 1                | sub.º          |                |                           | 1                   | 22                             | 12          | 760.2                        | 21.0   | S.W.             | 2      | c. d.º |
| Región Costa del Sur XI              | Jaén                         | 762.4                |             | 13.8      | N.              | 0                | sub.º          |                |                           | 3                   | 17                             | 11          | 761.5                        | 16.4   | S.S.W.           | 1      | sub.º  |
|                                      | Granada                      | 761.8                | +0.2        | 12.4      | S.W.            | 1                | c. d.º         |                |                           | 3                   | 16                             | 8           | 761.4                        | 14.8   | N.W.             | 1      | sub.º  |
|                                      | Huelva                       | 762.3                |             | 18.6      | S.E.            | 0                | sub.º          | M. lla         |                           | 2                   | 11                             |             | 760.6                        | 20.2   | N.               | 4      | c. d.º |
|                                      | San Fernando                 | 763.0                | +0.4        | 16        | S.E.            | 2                | sub.º          | M. lla         |                           | 2                   | 13                             |             | 761.7                        | 18     | N.W.             | 2      | sub.º  |
|                                      | Tarifa                       |                      | +0.8        | 17.3      | N.              | 1                | c. d.º         | llana          |                           | 1                   | 19                             | 16          | 761.3                        | 19.3   | N.               | 3      | sub.º  |
| Región Baleares XII                  | Málaga                       | 762.5                | +1.0        | 19        | S.W.            | 2                | c. d.º         | M. da          |                           | 2                   | 14                             |             | 761.7                        | 20     | S.S.W.           | 2      | sub.º  |
|                                      | Almería                      | 761.4                |             | 20.6      | S.              | 1                | sub.º          | llana          |                           | 2                   | 18                             |             | 760.3                        | 21.8   | S.W.             | 2      | sub.º  |
|                                      | Palma                        | 761.6                | +0.8        | 17        | N.              | 2                | c. d.º         | lluvia         |                           | 2                   | 14                             |             | 760.2                        | 22     | N.               | 3      | sub.º  |
|                                      | Mahón                        | 762.1                | +0.2        | 17        | S.N.E.          | 2                | c. d.º         |                |                           | 2                   | 20                             | 12          | 760.1                        | 20     | E.               | 1      | c. d.º |
|                                      | Canarias                     |                      |             |           |                 |                  |                |                |                           |                     |                                |             |                              |        |                  |        |        |
| Región Africa                        | Sta Cruz de Ten <sup>e</sup> | 764.2                | +0.1        | 16.3      | N.W.            | 1                | c. d.º         |                |                           | 2                   | 19                             | 14          | 763.3                        | 16.5   | N.W.             | 2      | c. d.º |
|                                      | Laguna                       |                      |             |           |                 |                  |                |                |                           |                     |                                |             |                              |        |                  |        |        |
| Región Africa                        | Tetuan                       |                      |             |           |                 |                  |                |                |                           |                     |                                |             |                              |        |                  |        |        |
|                                      | Melilla                      | 765.1                |             | 18.6      | S.E.            | 1                | c. d.º         | lluvia         |                           | 2                   | 17                             |             | 764.3                        | 22.0   | N.E.             | 2      | c. d.º |
|                                      | Larache                      |                      |             |           |                 |                  |                |                |                           |                     |                                |             |                              |        |                  |        |        |

## Noticias

Teruel = La lluvia corresponde al día de ayer (Prof. Sr. Romerech)