

DIRECCIÓN GENERAL DEL INSTITUTO GEOGRÁFICO Y ESTADÍSTICO

AÑO XXV

BOLETÍN

1917

Núm. 117

DEL

27 de Abril

OBSERVATORIO CENTRAL METEOROLÓGICO

Observaciones del Extranjero

Observaciones de la mañana á las 7 ^h							Id. en las 24 horas			Id. de la vispera por la tarde					
Estaciones	Barómetro		Temperatura	Viento		Estado del cielo	Estado del mar	Lluvia ó nieve	Temp. ^s extr. ^{as}		Barom. ^o á 0 ^o y al nivel del mar	Temperatura	Viento		Estado del cielo
	á 0 ^o y al nivel del mar	Variación en 3 horas		Dirección	F ^{xa}				Máx. ^a	Min. ^a			Dirección	F ^{xa}	
Escandinavia	Bodo														
	Cristiansund														
	Skudesnoes														
Europa Oriental y Central	Riga														
	Moscou														
	Nicolaiev														
	Feldkirch														
	Czernovitz														
	Cracovia														
	Pola														
	Viena														
Islas Británicas	Stornoway														
	Shields														
	Valentia														
Francia	Gris Nez														
	St. Mathieu														
	Isla de Aix														
	Biarritz														
	Paris														
	Clermont														
	Perpiñán														
Italia	Liorna														
	Roma														
	Cagliari														
	Palermo														
Portugal	Porto														
	Lisboa	762.3	+0.1	1.5	N	2	4	Nub.	25	13	762.0	22	NW	2	cub.
	Lagos	762.0	-0.5	1.5	S	2	sub.	Nub.	20	13	762.9	17	SE	3	cub.
	Horta														
	Flores														
	Punta Delgada														
Marruecos y Argelia	Funchal	760.1	-0.9	1.5	SE	1	sub.	Nub.	18	15	762.4	18	E	1	cub.
	Tánger														
	Orán														
	Laghounat														
	Argel														
	Cap de Garde														
Túnex															
Biskra															

Radiogramas

Precios de suscripción

España Un año 18 pesetas . Un semestre 9 pesetas
Extranjero Un año 30 pesetas

Administrador { Habilitado del material de la Dirección general del
Instituto Geográfico y Estadístico. Madrid

Dirección : Adresse : Address :

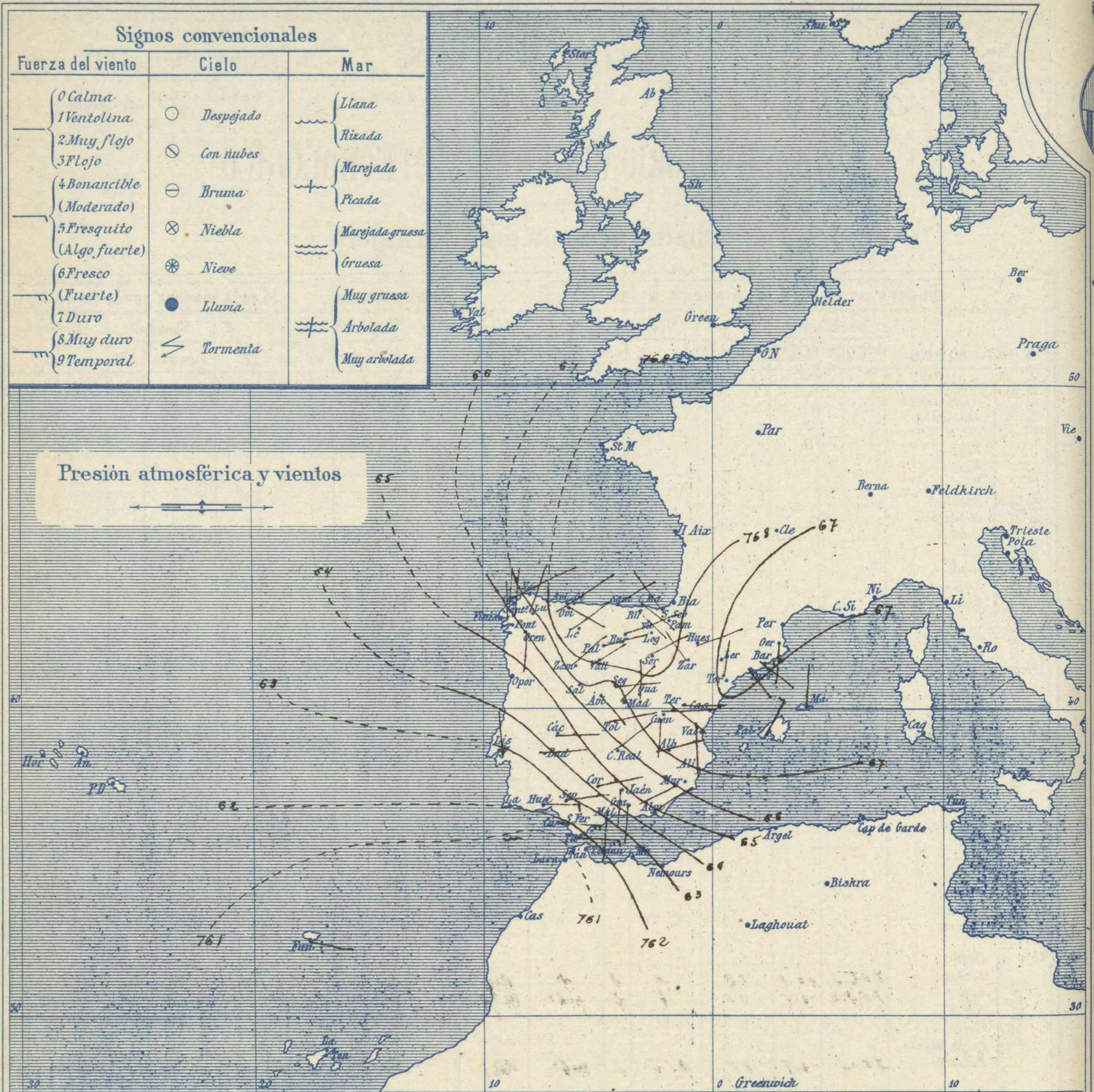
Señor
Jefe del Observatorio Central Meteorológico
Parque del Retiro

Madrid. (ESPAÑA)

Apartado n.º 285.

AÑO XXV

Boletín del Viernes 27



Estado general

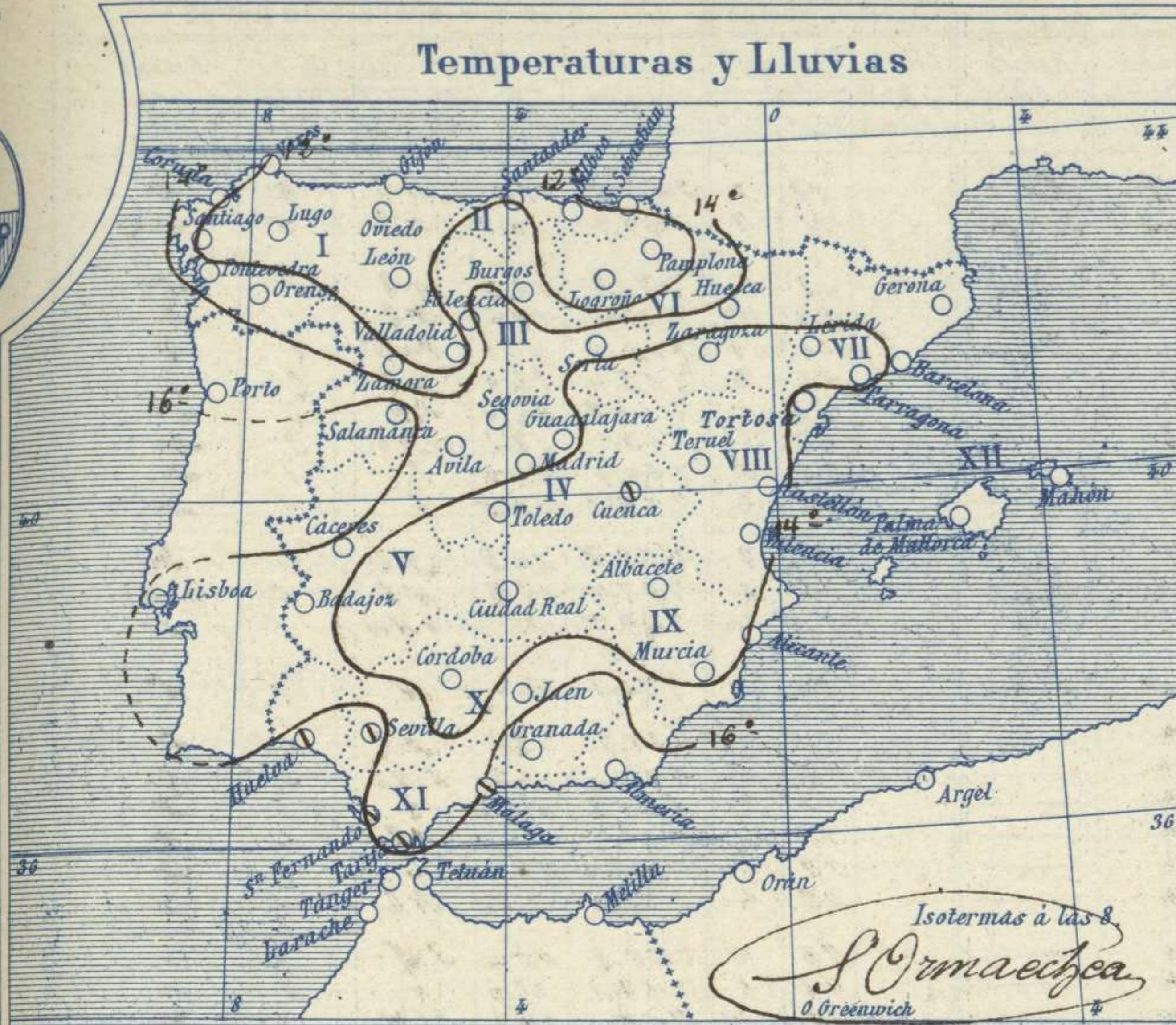
Se retiraron de la península Ibérica las presiones altas situándose sobre el Occidente del territorio Francés (768^{mm}) Al Oeste de las costas marroquies persisten las presiones débiles relativas (761^{mm}) por lo cual continúan soplando los vientos del Este, con bastante fuerza en el estrecho de Gibraltar y con menor intensidad por casi toda España. El tiempo se mantiene bueno.

La temperatura máxima de ayer fue de 26 grados en Sevilla Huelva y Orense y la mínima de hoy ha sido de 1 grado en Burgos, Loria y Teruel.

Hay marejada en el golfo de Cádiz y en el mar Ibérico.

El Director general: Marqués de Teverga

El Ingeniero Geógrafo Jefe del Observatorio. J. Galbis



EN LAS REGIONES

- I
- II
- III
- IV
- V
- VI
- VII
- VIII
- IX
- X
- XI
- XII

Tiempo probable

Vientos flojos y moderados de la region del Este y buen tiempo.

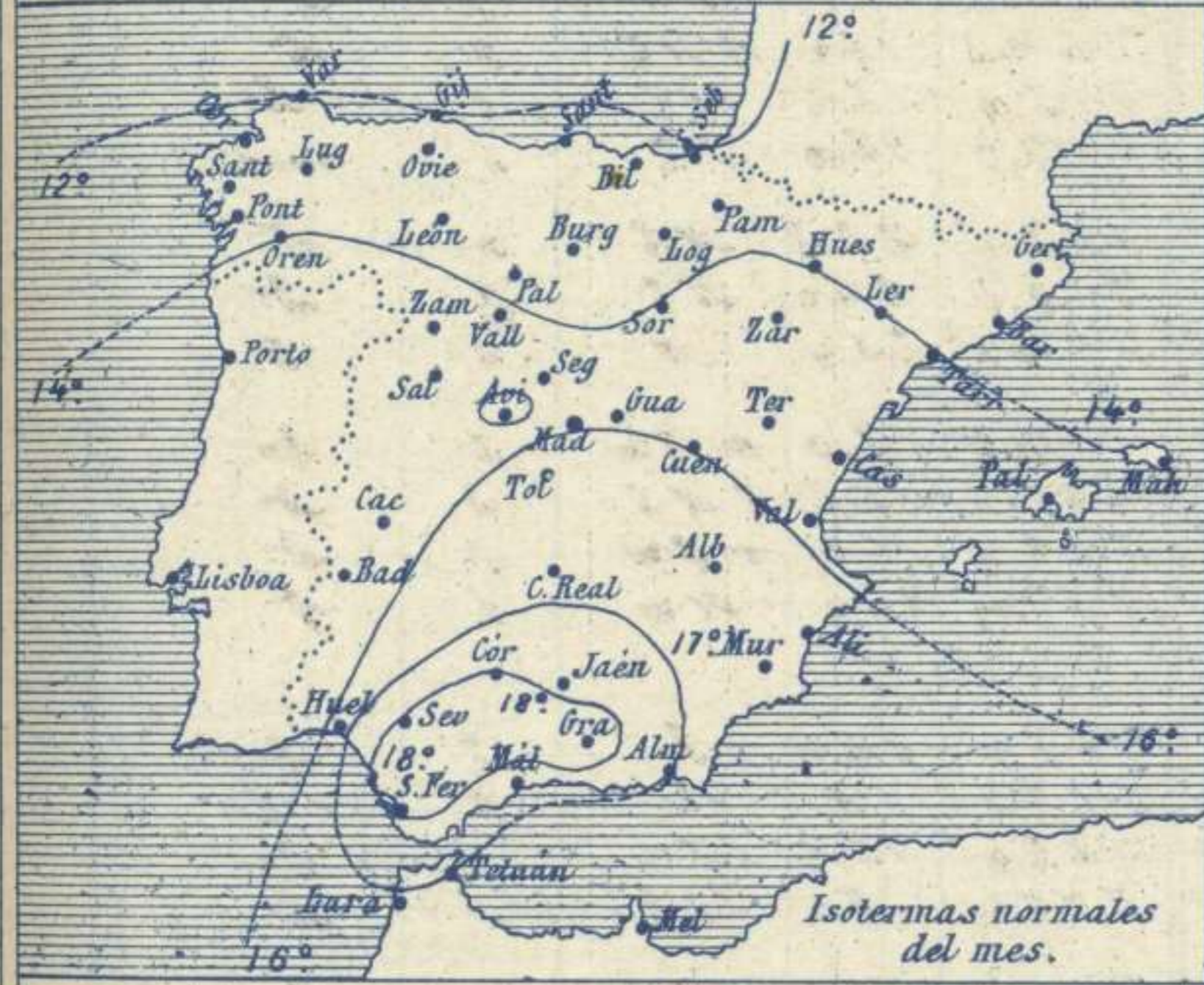
Vientos moderados de la region del Este y buen tiempo poco estable.

Buen tiempo.

Los numeros colocados al lado de ● designan m/m de lluvia recogida.

Telegrama para las Comandancias de Marina depositado a las 12. h. 55. m

Persistencia del Levante en el Estrecho de Gibraltar



Observaciones de Madrid entre 12^h del dia 26 y 12^h del dia 27

PARQUE DEL RETIRO (Altitud 667 m^s)

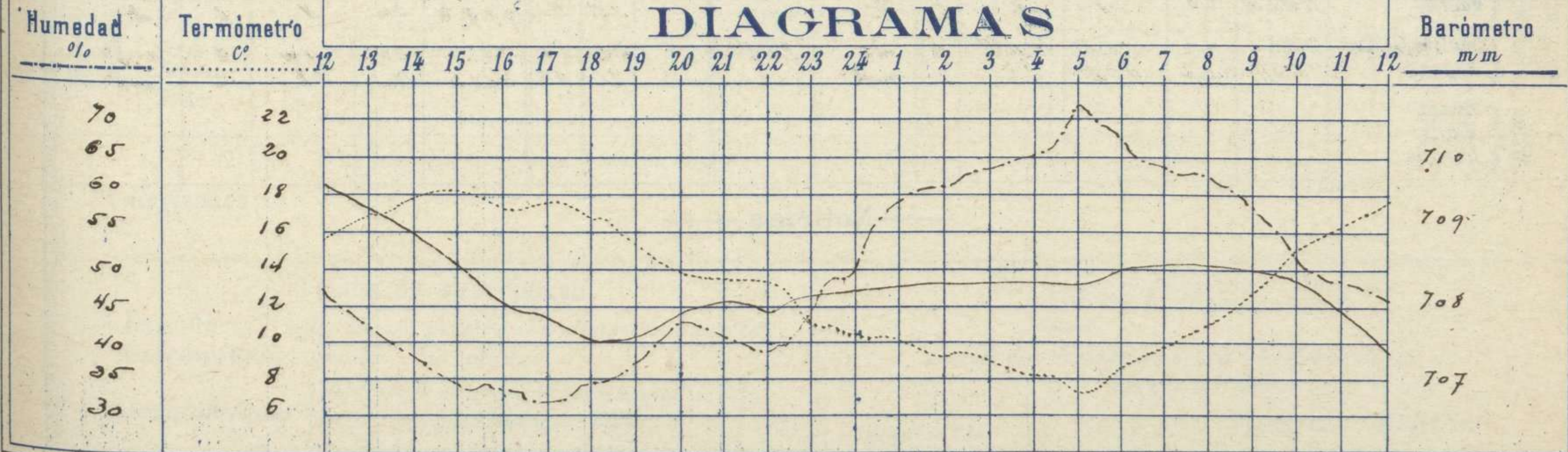
Hora	Barómetro m m	Termómetro C°	Humedad %	Viento		Lluvia o Nieve	Estado del Cielo	Notas
				Dirección	F ^{ra} 0 a 9			
12	709.6	15.6	40	E	1		Despejado. Temp. máx. a la sombra 18.1	
16	708.0	17.1	34	SE	1		Id. mínima id. 6.9	
20	707.9	13.8	43	N	1		Id. Hum. de Tol. despejado en d	
24	708.2	10.1	50	ENE	2		Id. día de ayer 12 h. 5.0 mt.	
4	708.3	8.0	65	NE	3		Id.	
8	708.5	10.9	62	NE	1		Id.	
12	707.3	17.4	46	ESE	0		@ 8.0	

Observaciones aerológicas

Hora.....

Alturas	Dirección del viento	Fuerza 0 a 9	Alturas	Dirección del viento	Fuerza 0 a 9

DIAGRAMAS



Observaciones de España

Observaciones de la mañana á 8 horas										Id. en las 24 horas			Id. de la vispera á 16 horas			
Estaciones	Barómetro		Temperatura	Viento		Estado del cielo	Estado del mar	Lluvia ó nieve	Temp. extr. ^{as}		Barom. á 0° y al nivel del mar	Temperatura	Viento		Estado del cielo	
	á 0° y al nivel del mar	Variación en 3 horas		Dirección	F ^{ta}				Max. ^a	Min. ^a			Dirección	Fuerza		
Región del N.W. I.	Ia Coruña	756.3	+0.3	1.8	N	0	Nub.	17	7	756.2	15	N. E.	6	N.		
	Vares	756.5	+0.5	1.0	S. N. E.	0	sub.	11	8	757.9	10.3	N. E.	5	sub.		
	Avilés															
	Gijón	759.0	0.0	11.8	N. E.	1	N.	18	7	770.7	12.8	N. E.	3	N.		
	Oviedo	759.2	0.0	7.7	S. E.	0	sub.	18	5	767.4	14.6	N. E.	1	N.		
	Finisterre	763.9	0.0	12.9	Cal.	0	bruma	22	18	765.3	23.0	Cal.	0	N.		
	Santiago	765.1	0.0	12.4	N	3	N.	24	7	765.4	22.0	N. E.	3	N.		
	Pontevedra	764.4	0.0	14.0	N	1	N.	25	6	764.9	22.4	S. W.	3	N.		
	Lugo	769.7	0.0	5.3	N. N. E.	3	N.	28	5	768.6	19.2	N. N. E.	3	N.		
Orense	770.4	+1.0	16.5	S	1	sub.	30	5	767.6	24.5	S	1	N.			
León	764.2	0.0	7.5	N. E.	1	N.	12	2	766.6	10.0	S	0	N.			
Región Cantábrica II	Santander	767.5	+0.4	11.8	S. N. E.	1	N.	14	7	763.8	12.7	N. E.	4	N.		
	Punta Galea	767.6	0.0	9.2	S. E.	3	sub.	14	6	768.6	12.8	N. E.	5	sub.		
	Bilbao	767.4	0.0	9	S. E.	1	N.	15	4	769.5	15	N. N. W.	1	N.		
	Cabo Machichaco															
San Sebastián	768.5	0.0	12.5	N. W.	1	sub.	14	5	770.1	13.6	N	1	N.			
Región del Duero III	Zamora	767.7	0.0	8.8	N. E.	5	N.	20	3	766.7	13.2	N. E.	2	N.		
	Palencia	768.9	+0.2	10.2	S. N. E.	2	N.	18	3	765.0	17.8	S. N. E.	2	N.		
	Burgos	767.6	0.0	7.2	S. N. E.	1	N.	15	1	765.6	14.2	S	1	N.		
	Soria	766.4	0.0	10.6	N. E.	0	N.	17	1	764.3	15.0	N. E.	3	N.		
	Valladolid	767.1	+0.6	4.8	N. E.	0	N.	19	3	764.6	18.4	S	1	N.		
	Salamanca	764.0	+0.4	13.0	S	1	N.	19	4	763.5	17.5	N. E.	2	N.		
Región Central IV	Ávila	765.5	0.0	9.6	S. E.	3	N.	16	6	763.8	15.4	S. W.	0	N.		
	Segovia	764.8	0.0	12.0	S	0	N.	18	6	764.1	16.0	N	0	N.		
	Madrid	766.7	+0.2	10.9	N. E.	1	N.	18	6.9	765.0	17.1	S. N. W.	1	N.		
	Toledo	765.2	+0.6	11.0	S. N. E.	2	N.	20	4	764.3	17.4	S. N. E.	0	N.		
	Guadalajara	766.4	+0.2	10.3	N	0	N.	19	5	765.0	17.6	N. E.	0	sub.		
Cuenca	763.6	0.0	10.2	S	1	sub.	17	2	767.9	16.0	S. E.	1	sub.			
Extrem. Mancha V	Cáceres	763.9	0.0	13.6	S	2	N.	24	7	763.6	22.8	N. E.	0	N.		
	Badajoz	763.5	+0.3	13.8	S	1	N.	25	8	763.2	24.0	N. E.	2	N.		
	Ciudad Real	765.8	+0.3	8.2	N. E.	4	N.	23	5	764.7	20.4	N	0	N.		
Alto Ebro VI	Logroño	768.0	0.0	9.0	N. W.	0	N.	18	4	766.8	18.0	N. N. W.	0	N.		
	Pamplona	767.4	0.0	8.2	N. N. W.	0	N.	16	3	767.6	15.2	S. N. E.	3	N.		
	Huesca	767.1	0.0	11.4	S. N. E.	0	N.	19	7	766.4	16.4	N. N. W.	1	N.		
	Zaragoza	768.6	0.0	9.6	N. W.	1	N.	18	6	769.2	18.0	N. W.	1	N.		
Cataluña VII	Lérida	766.9	0.0	14.6	S	0	N.	20	5	767.4	16.4	S	2	N.		
	Gerona	767.2	+0.2	1.5	S. E.	1	N.	19	10	768.4	15	S. W.	7	sub.		
	Barcelona	767.4	0.0	13.6	S. E.	3	N.	16	10	768.4	15.0	S. W.	0	N.		
	Tarragona	767.4	0.0	15.0	N	2	N.	19	6	767.4	18.0	S. E.	3	N.		
Levante VIII	Teruel	767.3	0.0	7.8	S	0	N.	17	1	766.3	16.3	N. N. W.	0	N.		
	Castellón	767.5	0.0	13.7	N	0	N.	20	9	769.1	15.3	S. E.	1	sub.		
	Valencia	767.8	0.0	13.4	N. W.	1	N.	16	8	768.1	14.8	S. E.	1	N.		
Región del Guadalquivir X del SE IX	Albacete	767.3	0.0	9.3	S. N. E.	1	N.	17	4	765.5	16.4	S. E.	1	N.		
	Alicante	766.6	0.0	14	N	0	N.	16	7	768.0	15	S. N. E.	2	N.		
	Murcia	767.3	0.0	10.8	S. W.	1	N.	18	5	767.5	17.6	N. E.	2	N.		
Cuenca del Guadalquivir XI	Sevilla	762.3	0.0	17.6	S. N. E.	5	sub.	26	11	762.8	25.8	S. E.	6	sub.		
	Córdoba	764.0	0.0	12.2	S	1	sub.	25	9	762.5	24.2	S. W.	2	sub.		
	Jáen	764.3	0.0	15.4	S	1	N.	21	12	762.8	20.8	S	0	N.		
	Granada	764.9	+0.2	12.6	S	1	sub.	20	7	764.5	19.8	S	4	N.		
Costa del Sur XII	Huelva	762.0	0.0	16.8	S	4	sub.	26	10	762.8	22.4	N. W.	2	sub.		
	San Fernando	761.3	-0.4	15	S	6	sub.	21	13	762.5	17	S	6	sub.		
	Tarifa	761.2	0.6	14.4	S	7	sub.	16	13	762.2	15.7	S	7	sub.		
	Málaga	762.9	0.0	16	S	1	sub.	18	13	766.6	17	S	4	N.		
	Almería	764.0	0.0	17.0	N. E.	1	N.	19	13	765.1	17.5	N. E.	2	N.		
Canarias XIII	Palma	767.4	+0.6	9	N. E.	1	N.	17	5	768.7	15	N	5	N.		
	Mahón	767.6	0.0	14	N	2	N.	15	7	768.4	14	N	2	N.		
Africa	Sierra Leona	761.1	0.0	16.2	N. N. W.	0	N.	22	16	761.4	20.0	N. W.	0	sub.		
	Laguna	762.7	+0.2	15.8	S. E.	1	sub.	31	16	761.4	17.1	S. E.	2	sub.		
Africa	Tetuan															
	Melilla															
	Larache															

— Noticias —