

INSTITUTO GEOGRÁFICO Y CATASTRAL

BOLETÍN DEL SERVICIO METEOROLÓGICO

AÑO XXXIX  
Núm. 132

OBSERVACIONES DEL EXTRANJERO

12 de Mayo 1931

ESTACIONES	PRESIÓN MILIBARES				VIENTO	TEMPE- RATURA	TIEMPO		PRESIÓN MILIBARES				VIENTO	TEMPE- RATURA	TIEMPO		PRESIÓN MILIBARES				VIENTO	TEMPE- RATURA	TIEMPO												
	á O. N.M.G.N.	VARIACIÓN	C	D. y F.			á O. N.M.G.N.	D. y F.	PRESENTE	PASADO	á O. N.M.G.N.	VARIACIÓN			C	D. y F.	á O. N.M.G.N.	VARIACIÓN	C	D. y F.			PRESENTE	PASADO	á O. N.M.G.N.	VARIACIÓN	C	D. y F.	PRESENTE	PASADO	á O. N.M.G.N.	VARIACIÓN	C	D. y F.	
ISLANDIA	Seydisfjord	01 1	1,5	0	NN-0	4	N	N	1081,1	1,1	0	NN-7	19,1	0	0	0	N	N	1019,1	0	0	0	0	N	N	19,1	0	0	0	NN-2					
	Reykjavik								20,1	0	0	SW-5							17,9	0	0	0	0	N	N	17,9	0	0	0	SSW-4					
	Vestfmannö								21,3	0	0	NW-0							15,9	0	0	0	0	N	N	15,9	0	0	0	W-3					
	Thorshavn	98 3	2 2	3	W-4	8	N	A	20,4	0	0	NW-9							20,0	0	0	0	0	N	N	20,0	0	0	0	SW-1					
	Stensele	04 6	0 0	8	Cal-0	7	N	A	09,7	0	0	S-2							19,8	0	0	0	0	N	N	19,8	0	0	0	ENE-1					
	Ostersund	05 9	-0 2	6	SSW-2	8	N	A	11,7	0	0	S-4							19,8	0	0	0	0	N	N	19,8	0	0	0	NE-1					
	Hernosand	08 7	-1 4	8	W-3	7	LL	LL	15,7	0	0	S-5							18,8	0	0	0	0	N	N	18,8	0	0	0	NNE-2					
	Särna	08 6	-0 6	6	Cal-0	7	N	LL	14,1	0	0	SSW-3																							
	Karlstad	13 9	-0 4	7	SW-3	7	LL	LL	18,6	0	0	WSW-3																							
	Estocolmo	16 6	-1 4	6	S-2	7	LL	LL	19,9	0	0	S-3																							
Jönköping	16 8	-0 6	8	SSW-3	9	LL	LL	20,8	0	0	SSW-3																								
SUECIA Y NORUEGA	Wisby	19 5	-1 4	8	S-3	10	N	N	23,5	0	0	S-4																							
	Kalmar	19 5	-0 6	8	SW-4	6	11	11	23,9	0	0	SW-3																							
	Bronnö																																		
	Vallersund																																		
	Kinn	05 4	0 6	2	S-7	7	LL	LL	05,3	0	0	S-7																							
	Dombaas	05 6	-0 4	8	S-4	6	N	A	10,0	0	0	SSW-4																							
	Utsire	10 9	1,6	3	SW-5	7	N	A	09,7	0	0	S-6																							
	Færdø	13 3	0 0	3	SW-3	8	N	LL	17,3	0	0	S-3																							
	Lister	13 8	0 4	4	WSW-1	8	N	LL	13,6	0	0	SE-4																							
	Skagen	14 6	-0 2	6	ESE-1	9	NB	11																											
DINAMARCA	Hanstholm	14 3	0 0	3	SW-2	8	N	NB	15,6	0	0	S-3																							
	Blaavands	17 2	0 4	4	S-3	9	D	LL	18,6	0	0	S-3																							
	Copenhague	18 3	-1 0	8	S-2	10	LL	LL	21,5	0	0	S-3																							
	Hammershus	19 6	-0 6	8	SW-2	11	N	N	22,6	0	0	SSW-1																							
	Lerwick	03 6	2 6	3	WSW-3	9	N	A	996,4	0	0	S-3																							
	Stornoway	07 8	0 6	3	SW-3	9	N	A	1001,0	0	0	W-6																							
	Wick								998,9	0	0	SW-6																							
	Aberdeen	12 4	1 2	4	SSW-4	9	N	N	1005,0	0	0	SW-5																							
	Malin Head	12 5	-0 2	5	SW-4	10	N	N																											
	Renfrew	14 7	1,4	4	SW-3	9	N	N	10,3	0	0	SW-5																							
ISLAS BRITANICAS	Tynemouth	16 0	0 6	3	SW-2	10	N	N	16,5	0	0	WSW-2																							
	Blacksod	11,9	-0 4	6	SSW-5	11	N	N																											
	Donaghadee	15 6	0 6	4	SSW-2	11	N	N	12,0	0	0	W-1																							
	Holyhead	17 8	0 6	4	SSW-5	8	NB	NB																											
	Cranwell								15,8	0	0	WNW-4																							
	Yarmouth	19 7	1,0	1	W-2	11	N	N																											
	Valentia																																		
	Pembroque	19 2	0 2	4	SSW-2	9	NB	NB																											
	Ross-on-Wye								17,6	0	0	WSW-3																							
	Londres	21 0	0 8	3	SSW-2	12	N	N	18,6	0	0	SW-4																							
EUROPA CENTRAL	Scilly	20 7	0 4	4	SW-3	11	NB	NB	19,8	0	0	WSW-3																							
	Plymouth	20 8	0 4	4	S-2	11	NB	NB	19,8	0	0	WSW-3																							
	Calshot	21 2	0 4	4	SW-3	11	NB	N																											
	Guernsey	22 5	1,0	3	SSW-1	12	N	N	21,5	0	0	Cal-0																							
	Borkum	19 0	0 6	4	WSW-2	11	LL	N	18,3	0	0	SW-2																							
	Loningen	20 5	0 6	3	SW-2	12	N	N																											
	Hamburgo	19 3	2 6	3	SW-3	14	N	N	20,0	0	0	SW-1																							
	Swinemunde																																		
	Danzig																																		
	Memel	22 3	0 2	3	W-2	13	N	N	20,2	0	0	NW-2																							
Aquisgran																																			
Magdeburgo																																			
Berlin	20 6	0 4	3	SE-2	14	N	N	21,5	0	0	S-1																								
Dresde	21 1	0 2	3	S-2	14	N	N	21,2	0	0	Cal-0																								
Breslau	22 7	0 2	3	S-2	13	N	N	22																											



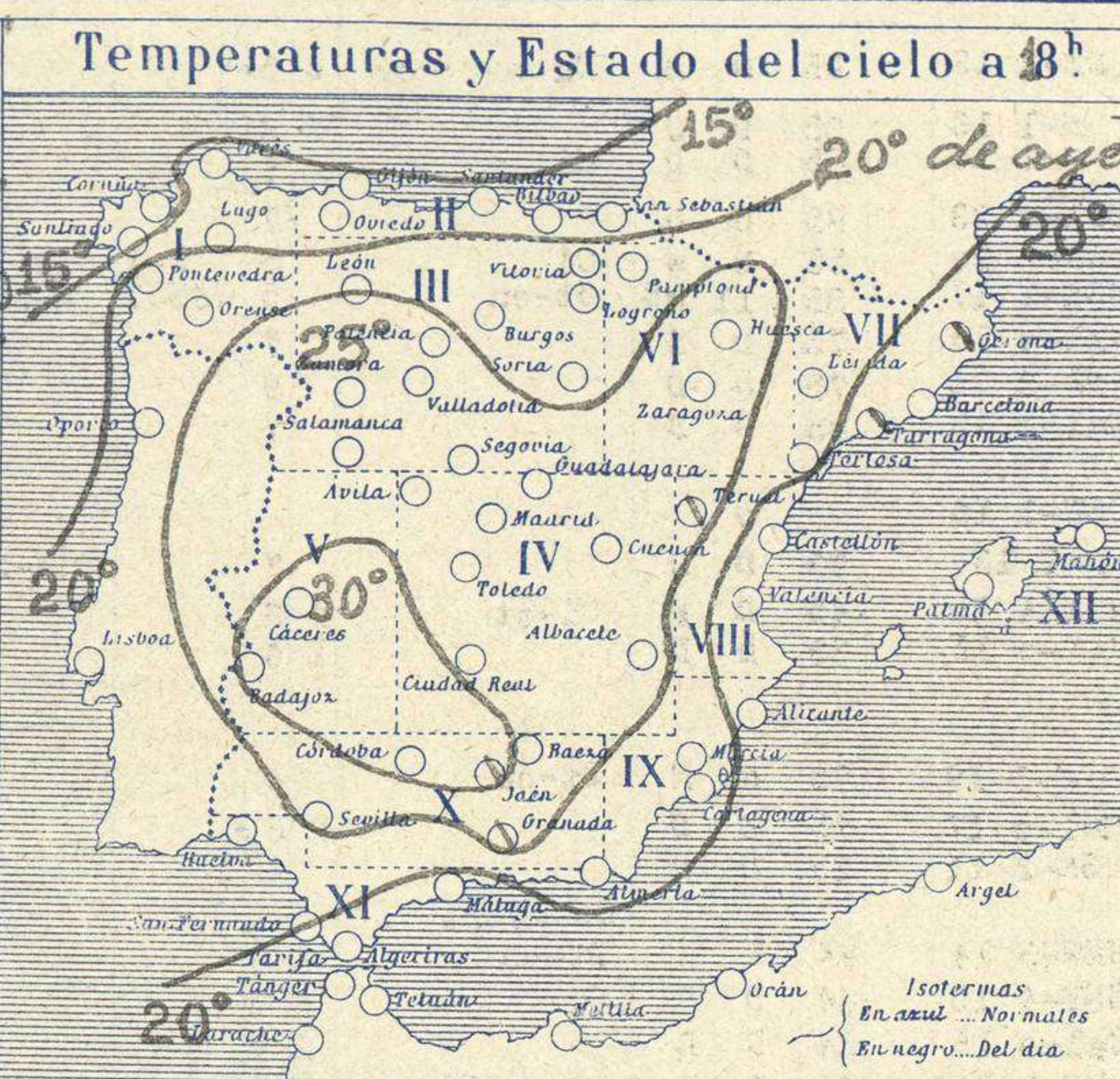
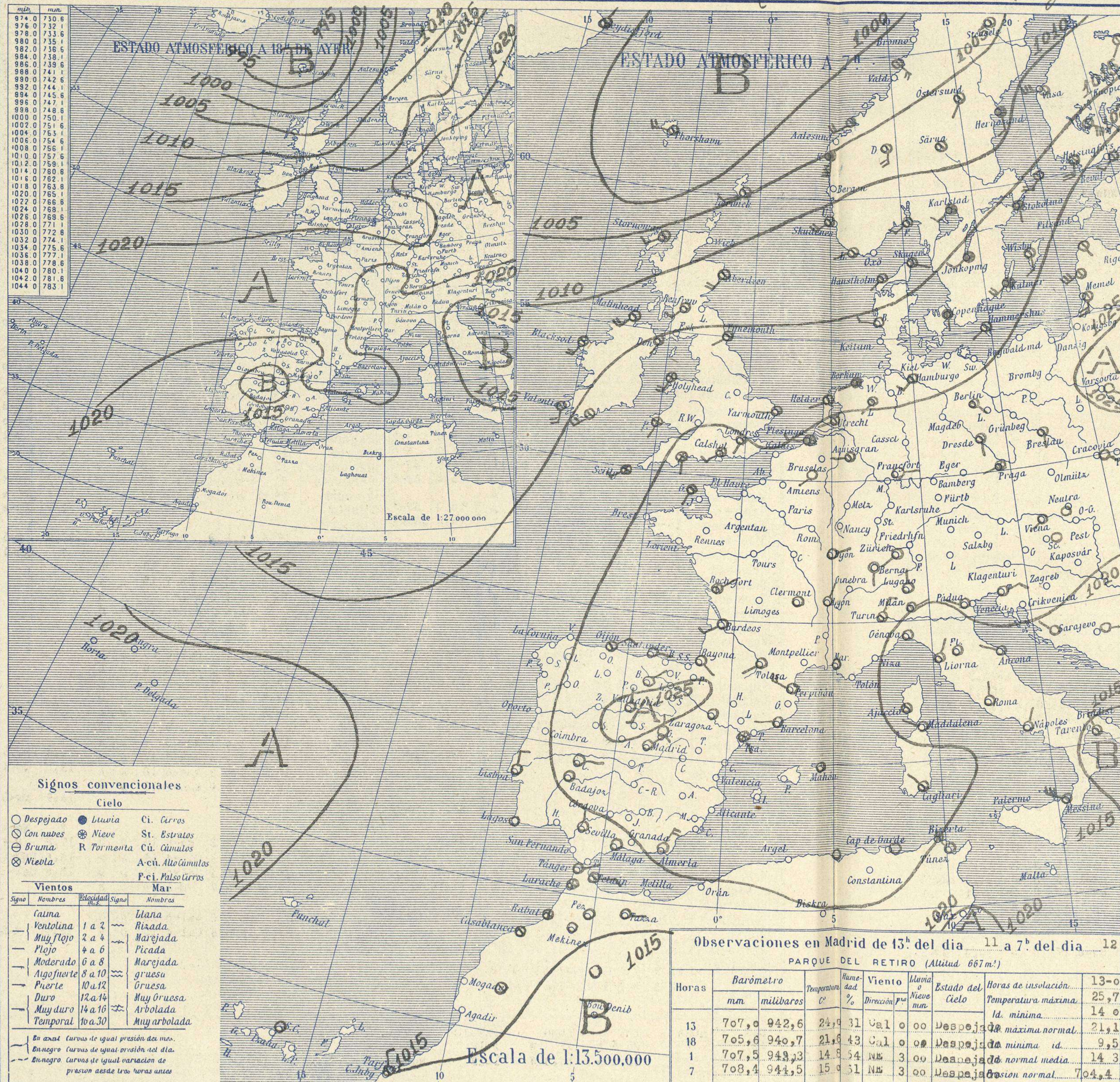


# SERVICIO METEOROLÓGICO ESPAÑOL.

## Boletín del *Martes 12 de Mayo* de 1931

AÑO XXXIX

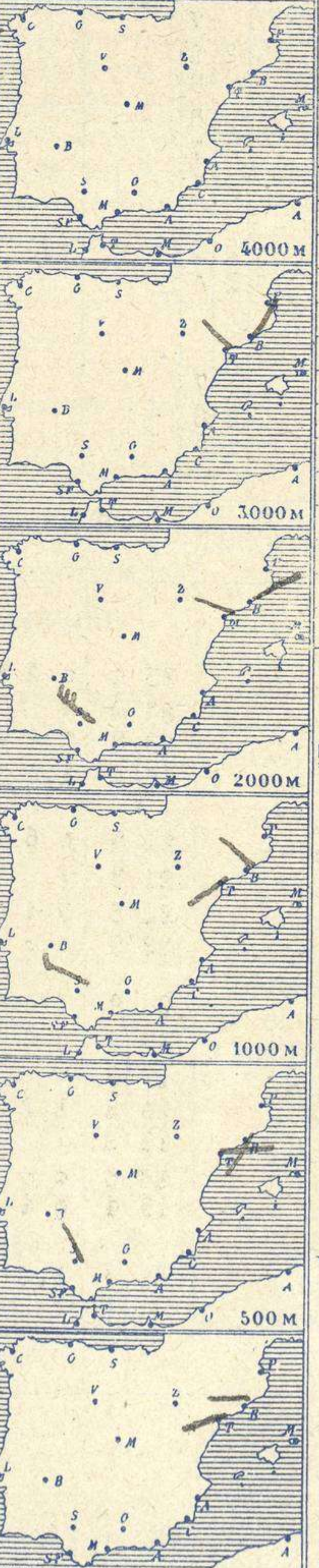
Núm. 132



### Temperaturas extrema y Lluvia

Estaciones	Temperaturas		Lluvia
	Máx.	Mínim.	
La Coruña			
Santiago	23	10	
Pontevedra			
Lugo			
Orense	23	11	
Oijón	17	10	
Oviedo	20	9	
Santander	17	11	
Bilbao	17	10	
San Sebastián	18	8	
León			
Zamora			
Palencia	23	7	
Burgos	20	6	
Valladolid	23	7	
Salamanca	24	7	
Ávila	22	8	
Segovia	25	8	
Madrid	26	14	
Toledo	28	11	
Guadalajara	27	7	
Cuenca	25	9	
Ciudad-Real	25	9	
Albacete	26	10	
Cáceres	31	15	
Badajoz	20	14	
Vitoria	20	4	
Logroño	24	7	
Pamplona		10	
Huesca	26	12	
Zaragoza	26	11	
Lérida			
Olerona	26	9	15
Barcelona	21	14	
Tarragona	26	13	
Tortosa	25	13	
Teruel	24	5	
Castellón	21	14	
Valencia	25		
Alicante	21		
Murcia	25	10	
Sevilla	28	12	
Córdoba	31	12	
Jaén	28	15	
Baeza	26	14	
Granada	26	12	
Huelva	24	12	
San Fernando			
Tarifa	20	16	
Algeciras	23	17	
Málaga	23	15	
Almería	25	14	
Palma			
Ibiza			
Mahón	21	14	
Las Palmas			
St. Cruz de T.	28	16	
Laguna			
Izaña			11
Tetuán	21	20	
Melilla			
Tánger			17

### Observaciones aerológicas



### Estado General

Al occidente de la península escandinava se halla el centro principal borrascoso por cuyo efecto en las comarcas del Norte de Europa soplan vientos del Sur moderados, la nubosidad es grande y las lluvias hasta ahora son escasas. Las altas presiones están colocadas de Nordeste a Suroeste sobre el continente europeo. El tiempo es bueno en España.

### Tiempo probable

- EN LAS REGIONES.
- I
  - II
  - III
  - IV
  - V
  - VI
  - VII
  - VIII
  - IX
  - X
  - XI
  - XII
- Vientos flojos de dirección variable y buen tiempo.

#### Signos convencionales

Cielo		Mar	
○ Despejado	● Lluvia	○ Ci. Cirros	○ Ci. Estratos
○ Con nubes	⊛ Nieve	○ St. Estratos	○ Ci. Cúmulos
○ Bruma	R Tormenta	○ A. ci. Alto Cúmulos	○ F. ci. Bajo Cirros
⊛ Niebla			

Vientos		Mar	
Signo	Nombres	Signo	Nombres
—	Calma	—	Llana
—	Ventolina	—	Rizada
—	Muy flojo	—	Marejada
—	Flojo	—	Picada
—	Moderado	—	Marejada gruesa
—	Algo fuerte	—	Gruesa
—	Puente	—	Muy gruesa
—	Duro	—	Arbolada
—	Muy duro	—	Muy arbolada
—	Temporal	—	

En azul Curvas de igual presión del día.  
 En negro Curvas de igual presión del día.  
 En negro Curvas de igual variación de presión desde tres horas antes.

### Observaciones en Madrid de 13<sup>h</sup> del día 11 a 7<sup>h</sup> del día 12

PARQUE DEL RETIRO (Altitud 667 m.)

Horas	Barómetro		Temperatura	Humedad	Viento	Lluvia	Estado del Cielo	Horas de insolación	13-0
	mm	milibares							°C
13	707,0	942,6	24,9	31	Cal 0	00	Despejado	13-0	25,7
18	705,6	940,7	21,6	43	Cal 0	00	Despejado	Id. mínima	14,0
1	707,5	943,3	14,8	54	NE 3	00	Despejado	Id. máxima normal	21,1
7	708,4	944,5	15,0	51	NE 3	00	Despejado	Id. normal media	14,3
							Presión normal		704,4



