



INSTITUTO GEOGRÁFICO

BOLETÍN DEL SERVICIO METEOROLÓGICO

AÑO XXXIII
Núm.º

OBSERVACIONES DEL EXTRANJERO

1925
21 de Mayo

Table with columns for ESTACIONES, PREJÓN MILIBARES, VIENTO, TEMPERATURA, TIEMPO, and OBSERVACIONES. It lists various international stations such as Bronnó, Estocolmo, París, and others, with their respective weather data for May 21, 1925.

RADIOGRAMAS TRANSMITIDOS DESDE BARCOS

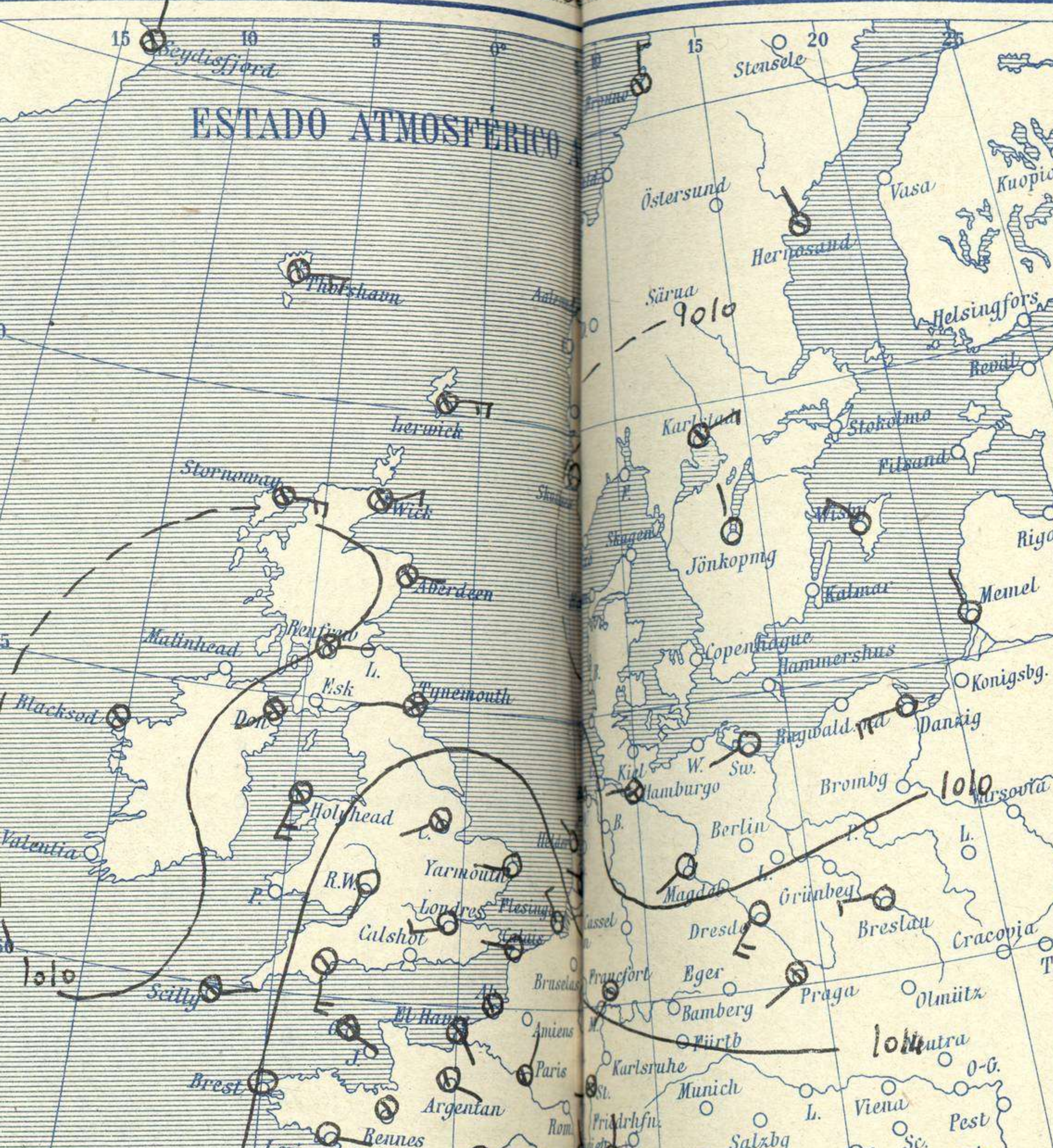
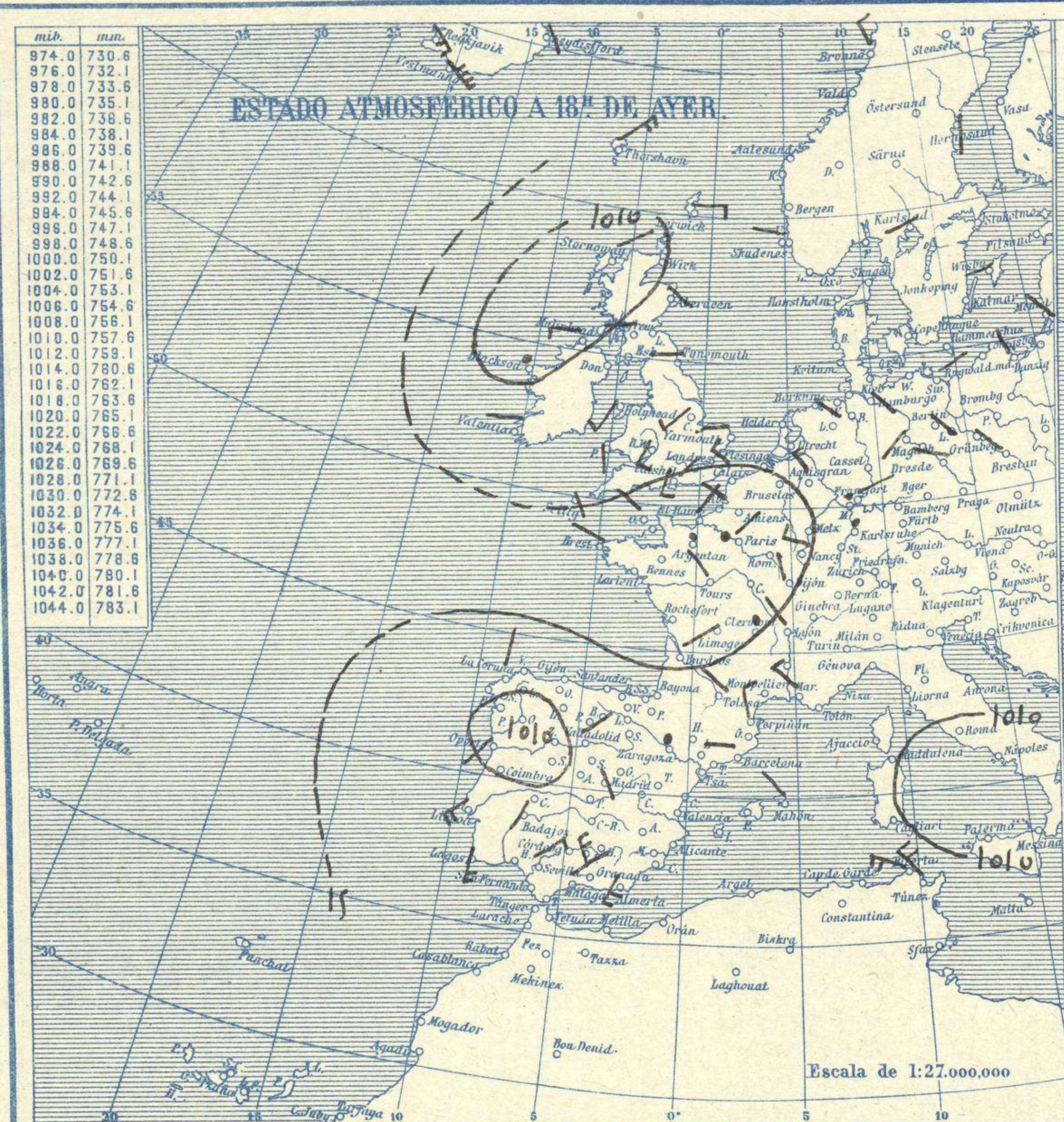


SERVICIO METEOROLÓGICO ESPAÑOL.

Boletín del Servicio de Mayo de 1925

AÑO XXXIII

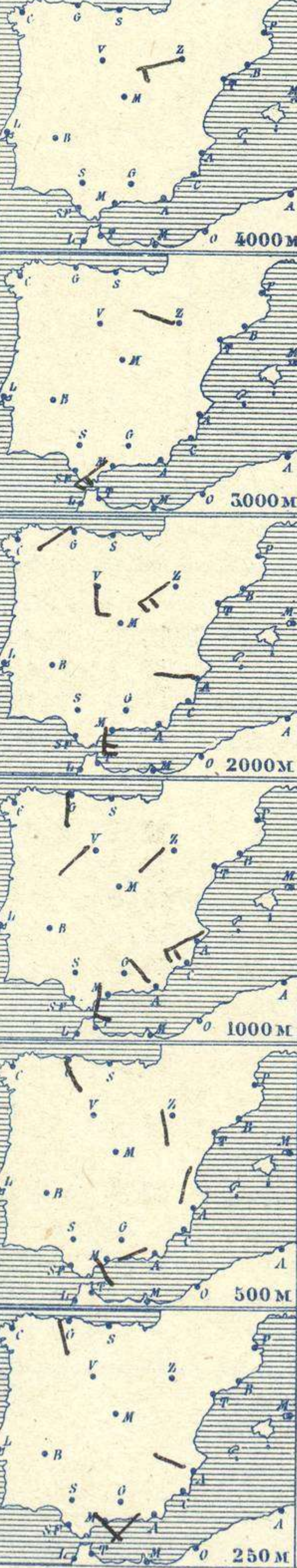
Núm. 141.



Temperaturas extrema y Lluvia

Estaciones	Temperaturas		Lluvia
	Máx.	Mínim.	
La Coruña	21	11	
Santiago	21	11	
Pontevedra			
Lugo			
Orense			
Gijón	15	9	
Oviedo	16	8	
Santander			
Bilbao			
San Sebastián	16	9	
León	16	2	1p
Zamora	21	8	
Palencia	18	10	
Burgos	18	4	
Soria	18	7	
Valladolid	20	8	1p
Salamanca	10	8	2
Ávila	16	7	4
Segovia	19	9	
Madrid	18	6	3,5
Toledo	22	10	1
Guadalajara	18	11	0,3
Cuenca	17	7	
Ciudad-Real	21	12	
Albacete	19	9	
Cáceres	18	10	18
Badajoz	20	11	6
Vitoria	18	6	
Logroño	21	8	
Pamplona	17	7	
Huesca	20	11	
Zaragoza	21	10	
Lérida			
Gerona	23	11	
Barcelona	?	?	?
Tarragona	21	13	
Tortosa			
Teruel	19	5	
Castellón	21	12	
Valencia	22	13	
Alicante	23	11	
Murcia	25	11	
Sevilla	20	14	11
Córdoba	22	14	9
Jaén	21	10	
Baeza			
Granada	21	11	
Huelva	19	14	12
San Fernando			
Tarifa			
Algeciras	24	15	
Málaga	23	13	
Almería	21	13	
Palma			
Ibiza			
Mahón	20	12	
Las Palmas			
S. Cruz de T.			
La Laguna			
Izaña			
Tetuán			
Melilla			
Tánger			

Observaciones aerológicas



Estado General

Todo el occidente de Europa se halla sometido al influjo de varios núcleos de perturbación atmosférica, por lo cual el tiempo empeora en España, dando lugar a que se formen y descarguen tormentas.

Tiempo probable

EN LAS REGIONES.

I) Vientos flojos y moderados de dirección variable y tormentas locales.

II)

III)

IV)

V)

VI)

VII)

VIII)

IX)

X)

XI)

XII)

Signos convencionales

Cielo		Mar	
Signo	Nombres	Signo	Nombres
○	Despejado	—	Llana
●	Lluvia	~	Rizada
○	Con nubes	~	Marejada
⊙	Brima	~	Picada
⊗	Niebla	~	Marejada gruesa
		~	gruesa
		~	Muy gruesa
		~	Muy gruesa
		~	Arbolada
		~	Muy arbolada

En rojo. Curvas de igual presión del mes.
En negro. Curvas de igual presión del día.
En negro. Curvas de igual variación de presión desde tres horas antes.

Observaciones en el Retiro de 13h del día 20 a 7h del día 21.

Horas	Barómetro		Estado del Cielo	Temperatura máxima	Temperatura mínima	Horas de insolación
	mm	milibares				
13	704,9	939,8	2	18,6	10,0	10-40
18	702,7	936,9	1	21,9	10,0	Id. mínima
1	703,4	937,8	0	10,2	16,1	Id. máxima normal
7	703,2	937,5	0	16,1	704,4	Id. mínima id.
			0			Id. normal media
			0			Presión normal

Escala de 1:13.500.000

