



INSTITUTO GEOGRÁFICO

BOLETÍN DEL SERVICIO METEOROLÓGICO

1925

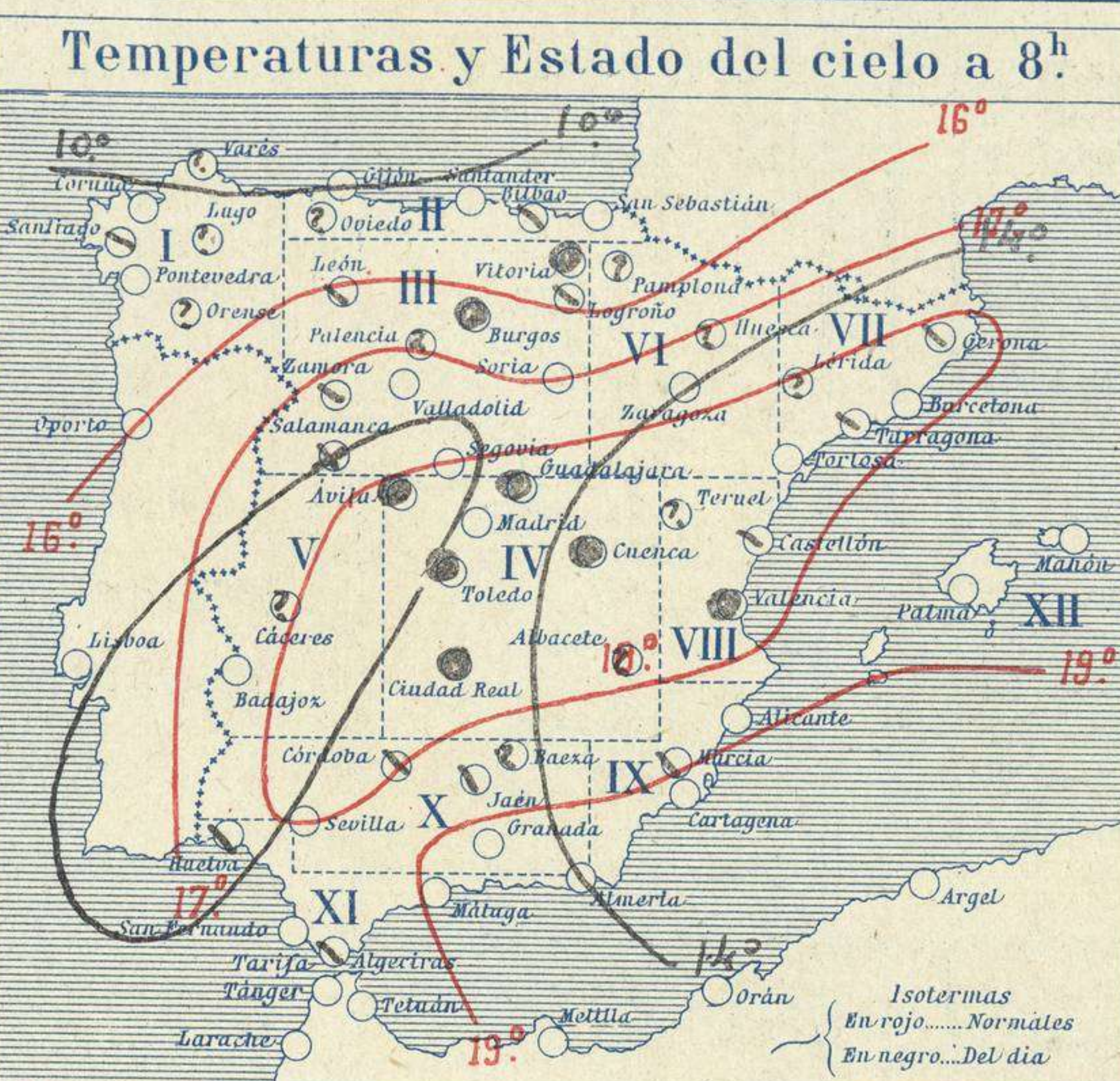
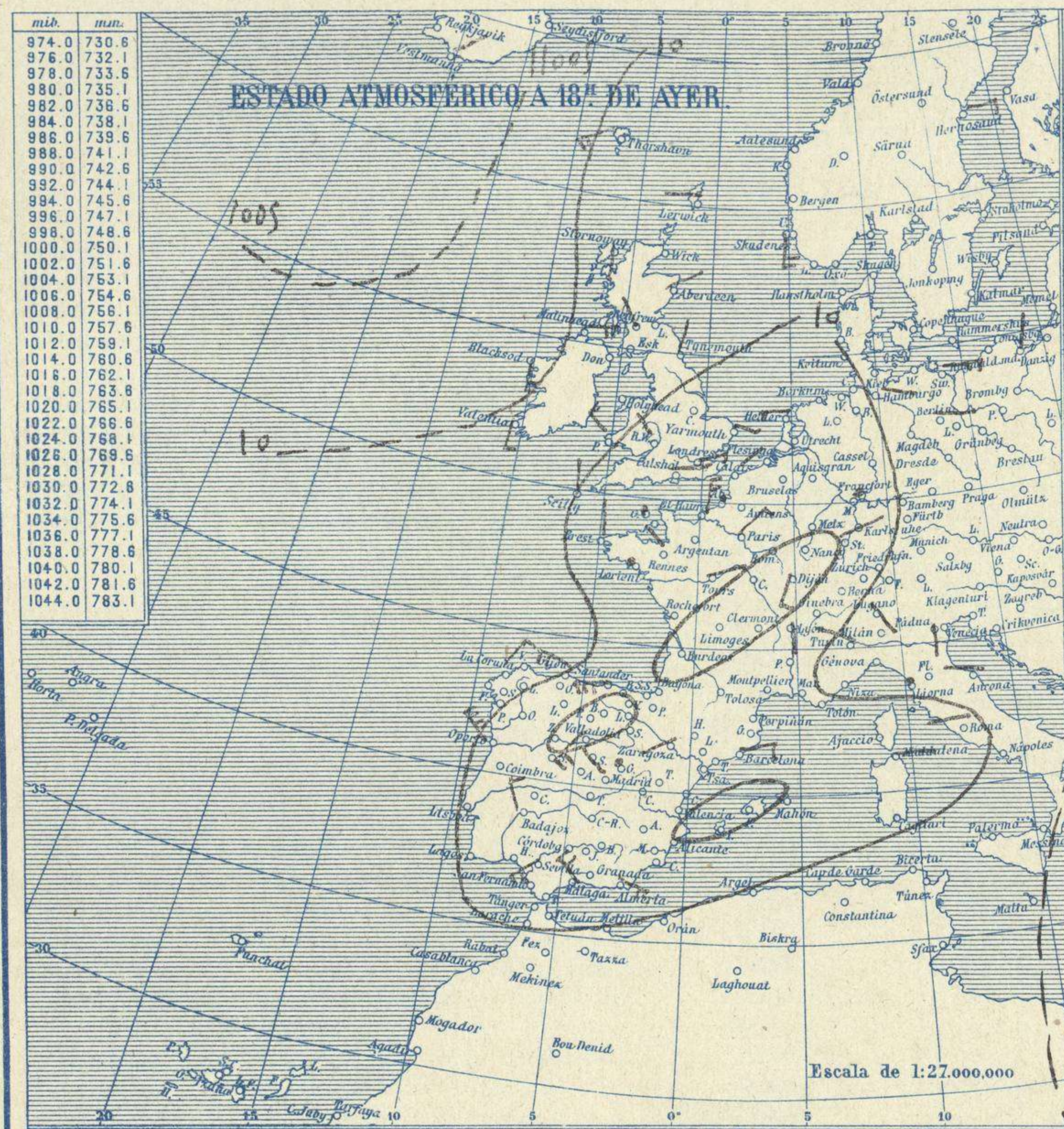
OBSERVACIONES DEL EXTRANJERO

18 de Mayo

AÑO XXXIII
Nim.º 138

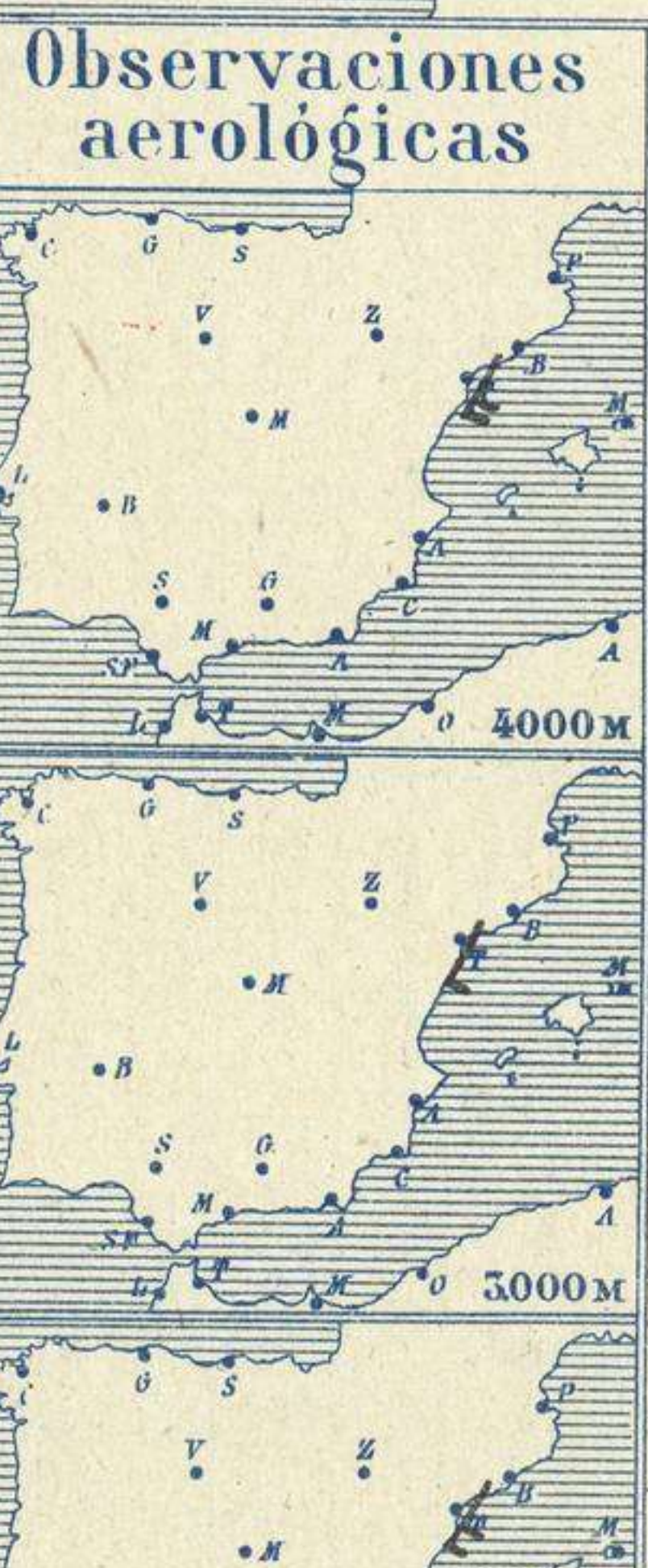
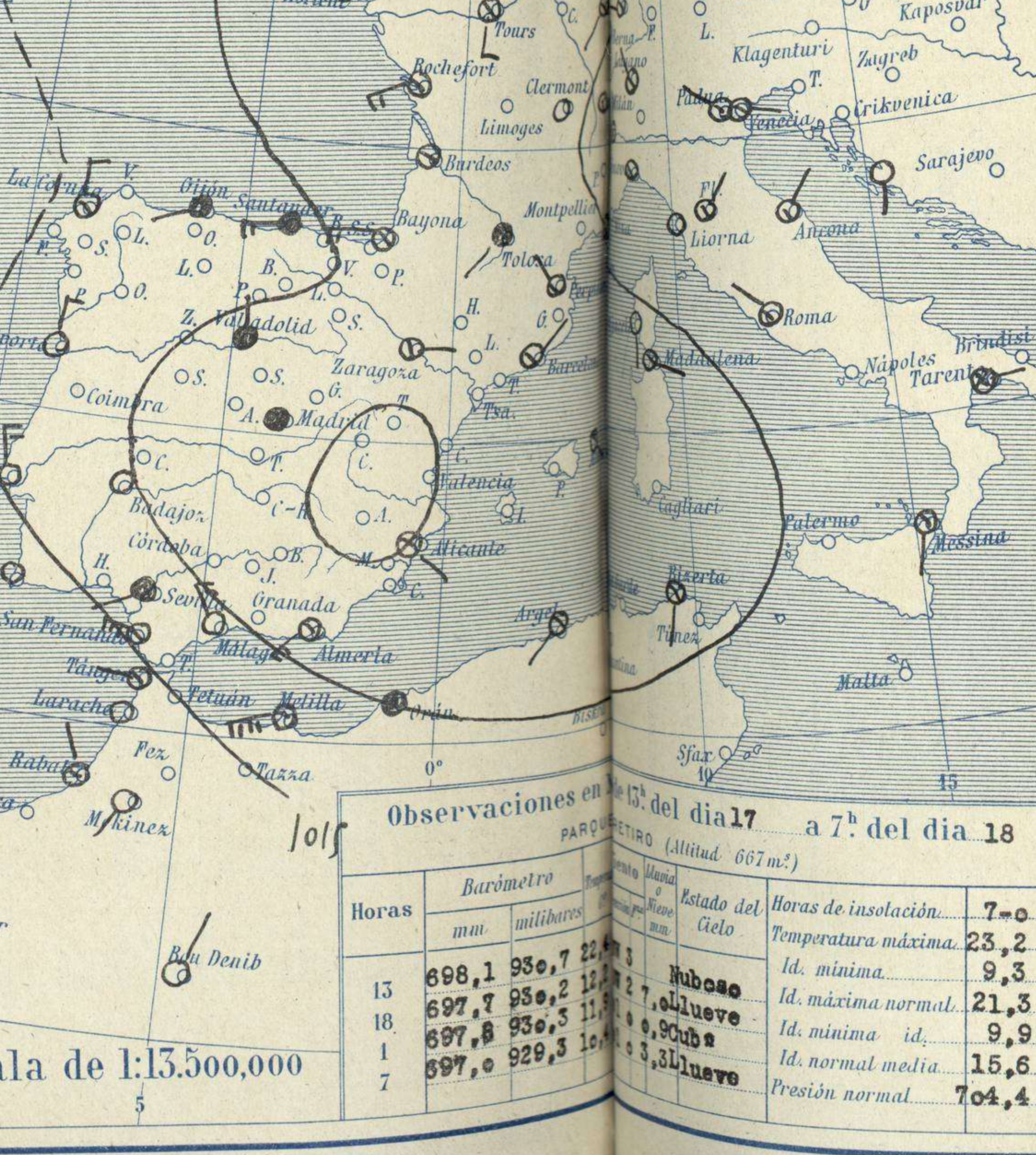
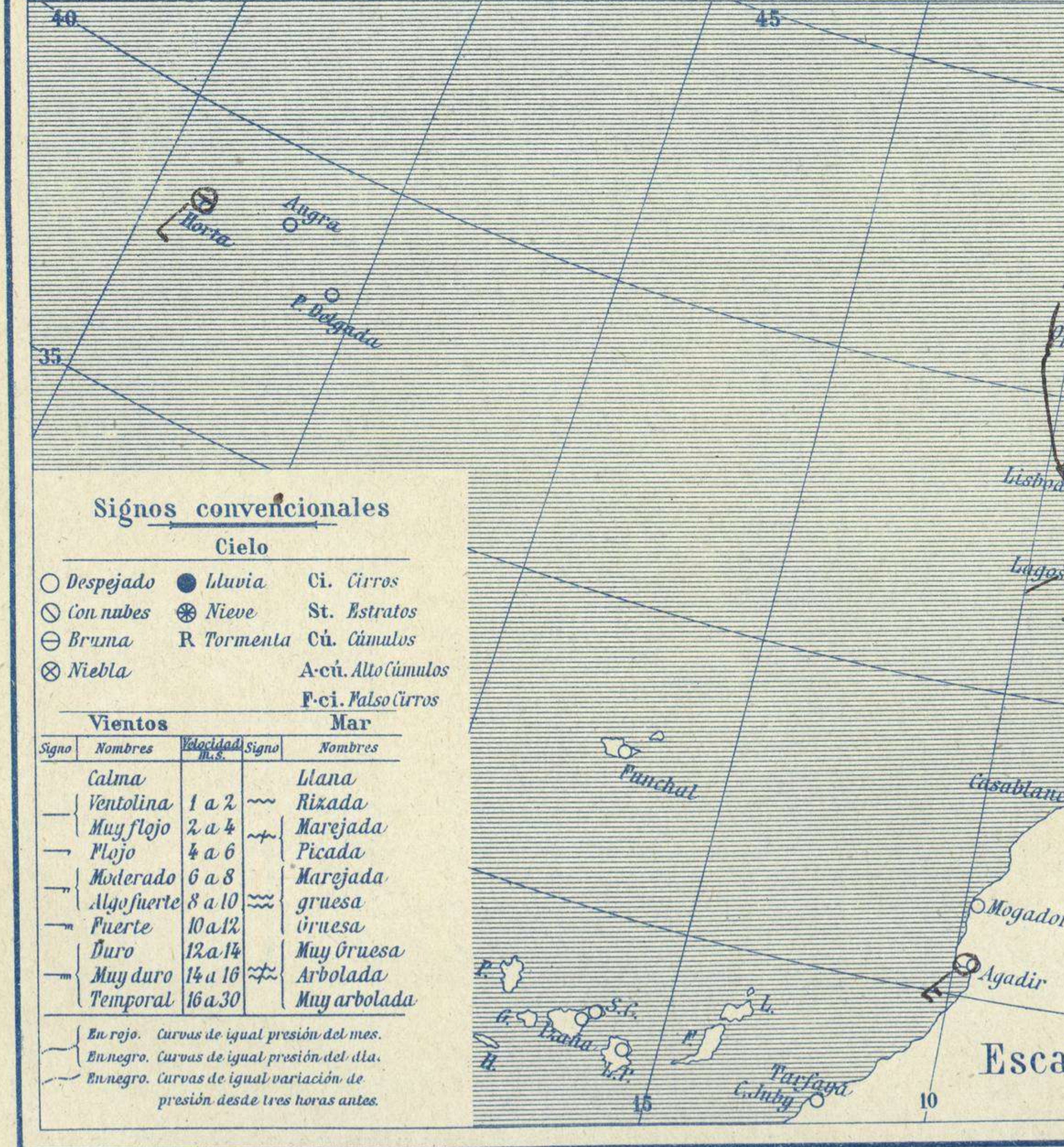
Table with columns for ESTACIONES, PRESIÓN MILIBARES, VIENTO, TEMPERATURA, TIEMPO, etc. It lists meteorological data for various international stations including Bronnó, Estocolmo, París, and others.

RADIOGRAMAS TRANSMITIDOS DESDE BARCOS



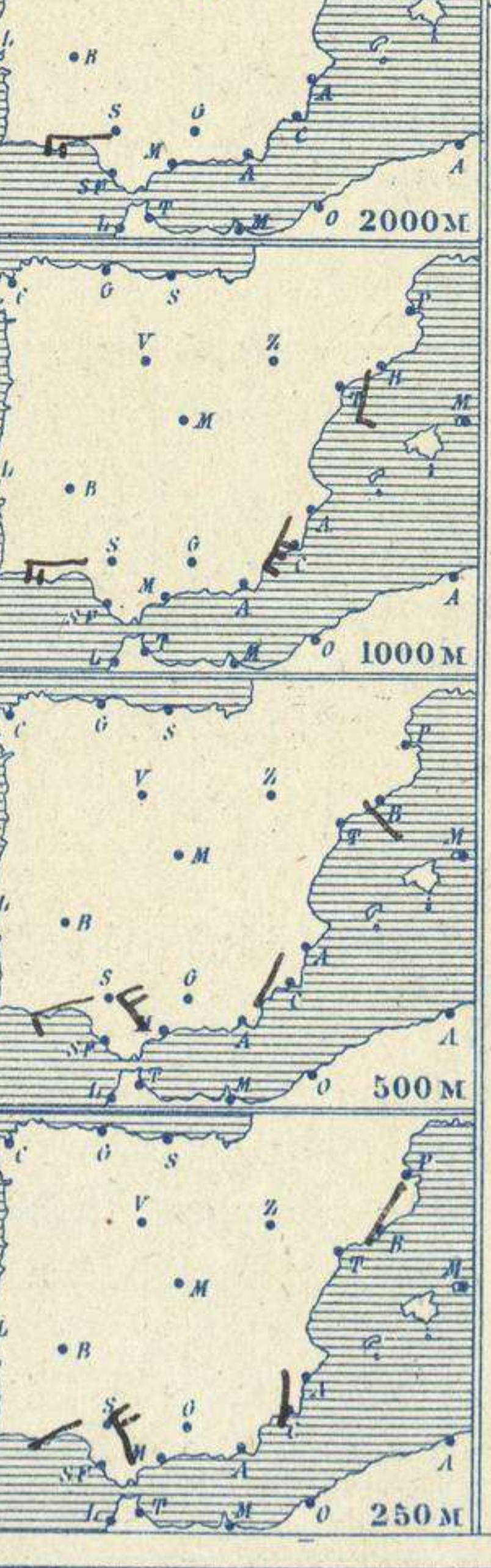
Temperaturas extrema y Lluvia

Estaciones	Temperaturas		Lluvia mm.
	Máx.	Mínim.	
La Coruña	11	8	12
Santiago	19	11	5
Pontevedra	14	3	7
Lugo			
Orse			
Gijón	13	8	22
Oviedo			
Santander	16	9	3
Bilbao			
San Sebastián	22	10	42
León	18	4	48
Zamora	26	4	7
Palencia			
Burgos	25	11	12
Soria	22	9	14
Valladolid	22	7	8
Salamanca	22	5	11
Ávila	18	3	12
Segovia	22	6	14
Madrid	23	9	11
Toledo	23	9	5
Guadalajara	22	10	12
Cuenca	21	8	17
Ciudad-Real	22	8	4
Albacete			
Cáceres			
Badajoz			
Vitoria	24	7	12
Logroño	24	9	15
Pamplona			
Huesca			
Zaragoza	26	14	5
Lérida			
Gerona	23	14	
Barcelona	20	14	6
Tarragona	18	11	
Tortosa			
Teruel			
Castellón	20	16	1p
Valencia	21	7	18
Alicante	21	15	1p
Murcia	26	14	1p
Sevilla	22	9	29
Córdoba	20	10	22
Jaén	21	9	7
Baeza			
Granada			
Huelva	20	11	12
San Fernando			
Tarifa			
Algeciras	22	11	13
Málaga	26	13	8
Almería	23	14	0,3
Palma			
Ibiza			
Mahón	21	15	
Las Palmas			
St. Cruz de T.			
Laguna			
Izaña			
Tetuán			
Melilla			
Tánger			



Estado General

Reside sobre el occidente de Europa una extensa área de perturbación atmosférica poco intensa pero que da origen a tormentas y aguaceros de carácter local.



EN LAS REGIONES.

I Vientos flojos y moderados de la región del Norte y chubascos. - Mar.

II Vientos flojos y moderados de dirección variable y tiempo inseguro.

III Vientos flojos y moderados de dirección variable y tormentas aisladas.

IV Vientos del Oeste y tiempo inseguro.

V Vientos del Oeste y tiempo inseguro.

VI Vientos flojos y moderados de dirección variable y tormentas aisladas.

VII Vientos flojos y moderados de dirección variable y tormentas aisladas.

VIII Vientos del Oeste y tiempo inseguro.

IX Vientos del Oeste y tiempo inseguro.

X Vientos del Oeste y tiempo inseguro.

XI Vientos del Oeste y tiempo inseguro.

XII Tiempo de tormentas.

Observaciones en PARQUE METEOROLÓGICO (Altitud 667m.)

Horas	Barómetro		Estado del Cielo	Temperatura máxima	Temperatura mínima	Id. máxima normal	Id. mínima id.	Id. normal media	Presión normal
	mm	milímetros							
13	698,1	930,7	22	7,0	9,3	21,3	9,9	15,6	704,4
18	697,7	930,2	11						
1	697,8	930,3	10						
7	697,0	929,3	10						

Signos convencionales

Cielo

- Despejado
- ☁ Con nubes
- ☁ Bruma
- ☁ Niebla
- Lluvia
- ⊙ Nieve
- R Tormenta
- A.c. Alto cúmulos
- F.c. Falso cúmulos
- Ci. Cirros
- St. Estratos
- Cú. Cúmulos

Vientos

Signo	Nombres	Velocidad	Signo	Nombres
—	Calma		—	Llana
—	Ventolina	1 a 2	—	Rizada
—	Muy flojo	2 a 4	—	Marejada
—	Flojo	4 a 6	—	Picada
—	Moderado	6 a 8	—	Marejada gruesa
—	Algo fuerte	8 a 10	—	Gruesa
—	Fuerte	10 a 12	—	Gruesa
—	Duro	12 a 14	—	Muy gruesa
—	Muy duro	14 a 16	—	Arbolada
—	Temporal	16 a 30	—	Muy arbolada

En rojo. Curvas de igual presión del mes.
En negro. Curvas de igual presión del día.
En negro. Curvas de igual variación de presión desde tres horas antes.

OBSERVACIONES DE ESPAÑA

ESTACIONES	PRESIÓN MILIBARES			VIENTO	TEMPE. RATU. RA	LUBRICA	HUMEDAD	TIEMPO		NUBES	MAR	DIRECCIÓN Y FUERZA DEL VIENTO A						
	á O°	N. M. G. N.	VARIACIÓN					C.	D. y F.			C.	***	***	250	500	1000	2000
	N. M. G. N.							PRESENTE	PASADO									
OBSERVACIONES Á 7 ^h																		
La Coruña	104,7	1,1	1	N-3	12			N		Fr-cu, Ci	3	OBSERVACIONES Á 7 ^h						
Gijón	13,2	2,3	4	WSW-2	9			LL		Nb	1							
Santander	11,0	1,2	4	W-5	9			LL		St-cu	4							
Valladolid	08,1	0,8	4	N-1	8			LL		Nb								
Zaragoza																		
Barcelona	07,3	-0,4	6	NE-2	18			N		A-st		NNE-2	SE-1	S-3	SSW-4	SSW-4	SSW-6	
Tortosa																		
Mahón	06,5	0,3	2	SE-1	18			N		A-st								
Madrid	06,1	0,0	0	Cal-o	10			LL		Nb								
Badajóz																		
Alicante	05,3	-0,5	5	SE-1	17			NB		Cu, A-cu	1	S-2	SSW-2	SSW-9				
Granada																		
Sevilla	16,2	2,7	1	WSW-1	11			N		Cu		WSW-1	WSW-3	W-4	W-5			
Almería	07,7	0,8	2	WSW-5	15			N		Cu-nb	3							
Málaga	10,5	2,8	4	NW-4	13			D		Nb	3	NW-5	NW-4					
S. Fernando	14,5	2,7	1	NW-7	13			N		Cu-nb	6							
Melilla	12,4	3,5	4	W-9	15			N		Nb	3							
Larache																		
S ^{ta} C. de Tenerife																		
Izaña																		
OBSERVACIONES Á 18 ^h de la víspera.																		
La Coruña	11,5	0,7	1	NNE-3	11			N		Cu-nb, Ci-st	3	OBSERVACIONES Á						
Gijón	19,4	2,4	1	WNW-4	11			LL		Nb	2							
Santander	07,3	1,3	2	N-6	12			NE		St	4							
Valladolid	04,5	0,4	4	SW-5	18			NE		Cu								
Zaragoza	05,8	2,7	2	SW-2	18			N		Nb								
Barcelona	08,4	-0,3	6	E-3	18			N		Cu-nb, Ci-cu								
Tortosa																		
Mahón																		
Madrid	06,7	-0,3	9	NW-2	12			T		Cu-nb								
Badajóz	08,6	-0,2	5	NW-3	13			LL		Nb								
Alicante	14,5	0,1	4	Cal-o	18			N		Ci-st	1							
Granada																		
Sevilla	12,6			SW-4														
Almería	06,7	-0,8	6	SE-4	21			N		St-cu, Ci	3							
Málaga	07,9	0,7	4	NW-4	22			N		Cu-nb, A-cu	2							
S. Fernando																		
Melilla	11,1	0,7	1	WSW-4	18			N		St-cu, A-cu	1							
Larache																		
S ^{ta} C. de Tenerife																		
Izaña																		

NOTICIAS

Expresado en medias horas antes observación.
 .. D Despejado ó semidespejado - N Nuboso ó cubierto - NB Niebla ó brumas - A Aguaceros - ll Lloviznas - LL Lluvias - G Granizo (sin truenos) - An Aguanieve - nv Nieve - T Tormenta.
 D Despejado ó semidespejado - N Nuboso - NC Cubierto constantemente - NB Niebla ó bruma - A Aguaceros - ll Llovizna - nv Nieve ó aguanieve - G Granizo (sin truenos) - T Tormenta.
 Sobre el nivel del mar.