



INSTITUTO GEOGRÁFICO

BOLETÍN DEL SERVICIO METEOROLÓGICO

1925

AÑO XXXIII
Núm. 131

OBSERVACIONES DEL EXTRANJERO

11 de Mayo

Table with columns for ESTACIONES, PRESSION MILIBARES, VIENTO, TEMPERATURA, TIEMPO, and OBSERVACIONES. It lists weather data for various international stations including Bronnó, Calais, Maguncia, and others, categorized by region like EUROPA SEPTENTRIONAL, ISLANDIA, etc.

RADIOGRAMAS TRANSMITIDOS DESDE BARCOS

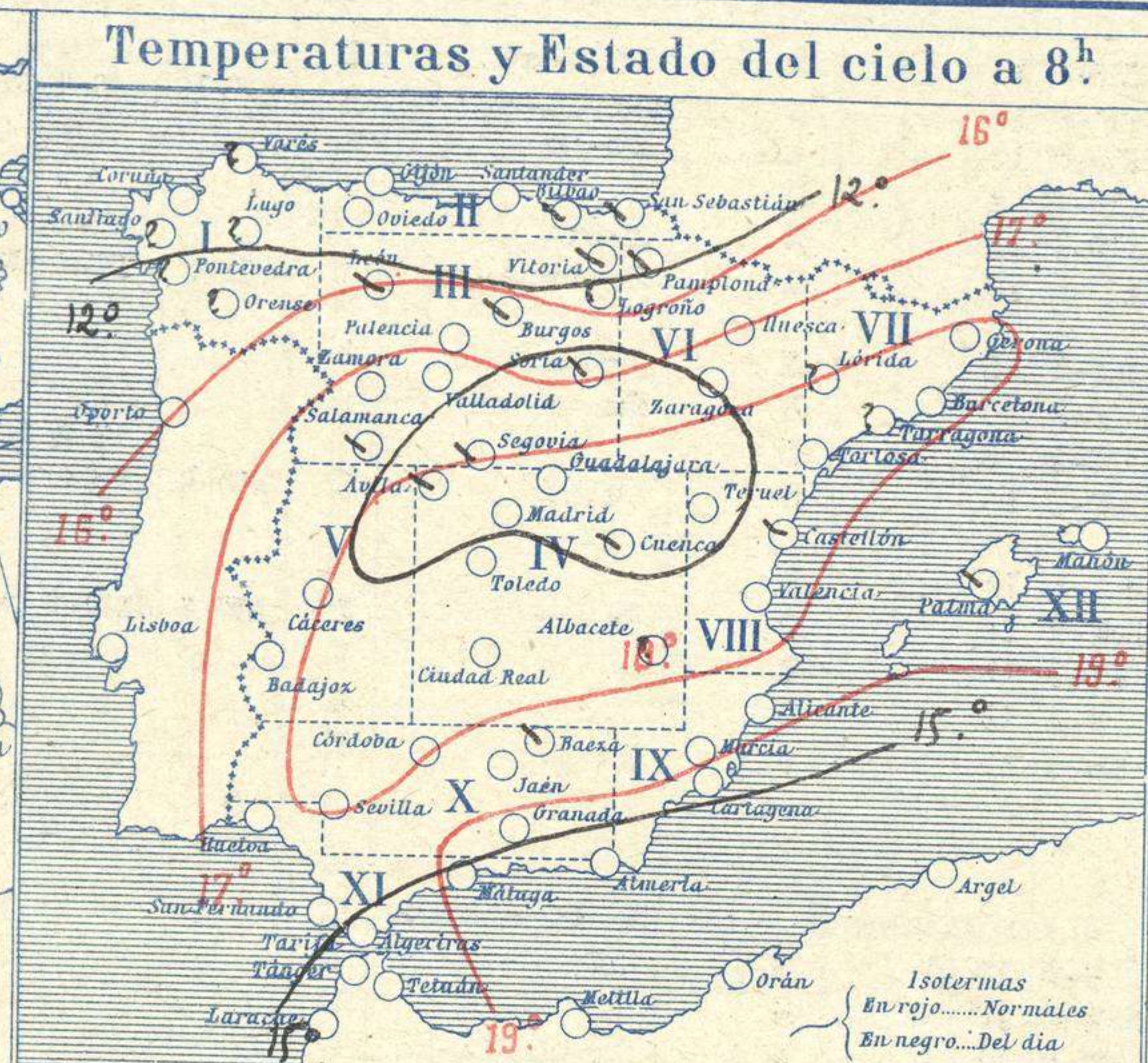
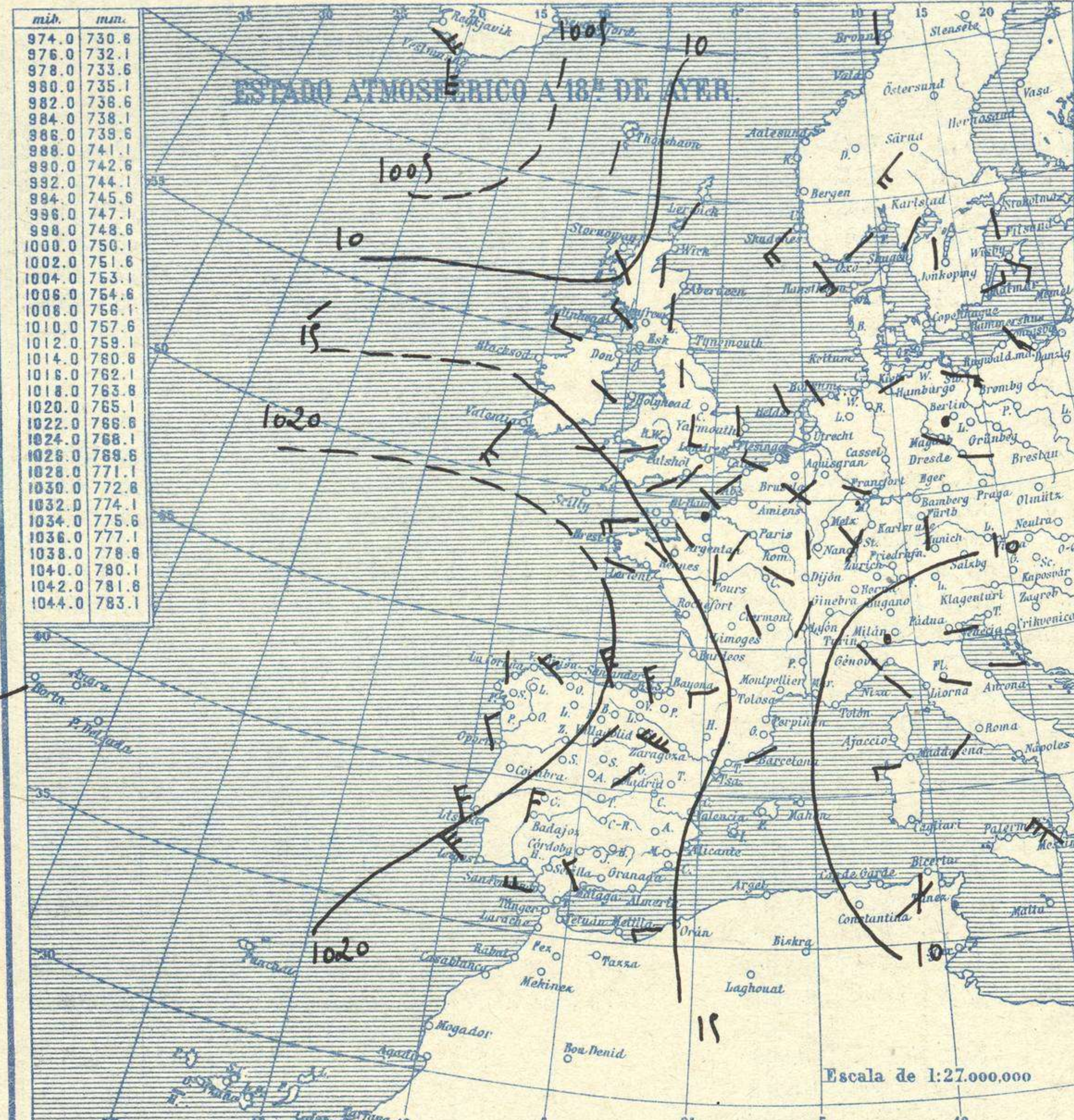


SERVICIO METEOROLÓGICO ESPAÑOL.

Boletín del Lunes de Mayo de 1925

AÑO XXXIII

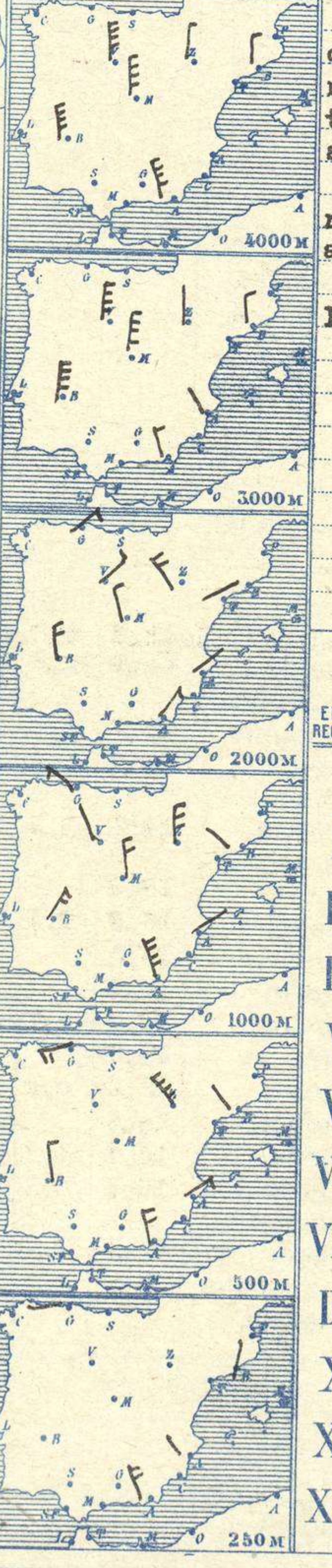
Núm. 131



Temperaturas extrema y Lluvia

Estaciones	Temperaturas		Lluvia
	Máx.	Mínim.	
La Coruña			
Santiago			
Pontevedra			
Lugo			
Orense			
Oijón	13	8	2
Oviedo	13	6	3
Santander	13	8	1
Bilbao	18	8	12
San Sebastián	14	9	11
León	13	2	
Zamora	16	1	ip
Palencia	14	-2	1
Burgos			
Soria	10	1	1
Valladolid	15	5	
Salamanca	14	5	4
Ávila	9	0	2
Segovia	9	1	
Madrid	14	3	
Toledo	16	5	0,3
Guadalajara	12	2	1
Cuenca	11	1	0,3
Ciudad-Real	13	4	2
Albacete	13	1	0,3
Cáceres	13	6	
Badajoz	18	8	
Vitoria	10	4	8
Logroño	13	5	1
Pamplona	13	4	1
Huesca	15	5	
Zaragoza	15	6	
Lérida			
Gerona	15	7	ip
Barcelona	18	11	3
Tarragona			
Tortosa			
Teruel	12	3	
Castellón	19	12	2
Valencia	22	11	
Alicante	22	11	ip
Murcia	22	10	1
Sevilla	22	9	
Córdoba	20	5	
Jaén	16	6	0,3
Baeza	18	5	25?
Granada	16	5	
Huelva	20	10	
San Fernando	19	11	
Tarifa	19	12	
Algeciras	21	12	
Málaga	23	13	
Almería	22	15	
Palma	18	9	5
Ibiza			
Mahón	16	11	1
Las Palmas			
S.º Cruz de T.			
Laguna			
Izaña			
Tetuán			
Melilla	19	14	
Tánger			

Observaciones aerológicas



Estado General

Al NW. de las islas Británicas se halla un área de presiones débiles y las altas se sitúan al occidente de la península Ibérica.
 El tiempo en España va mejorando pero aún se registran algunas lluvias.
 Los vientos dominantes son los de la región del Norte.

Tiempo probable

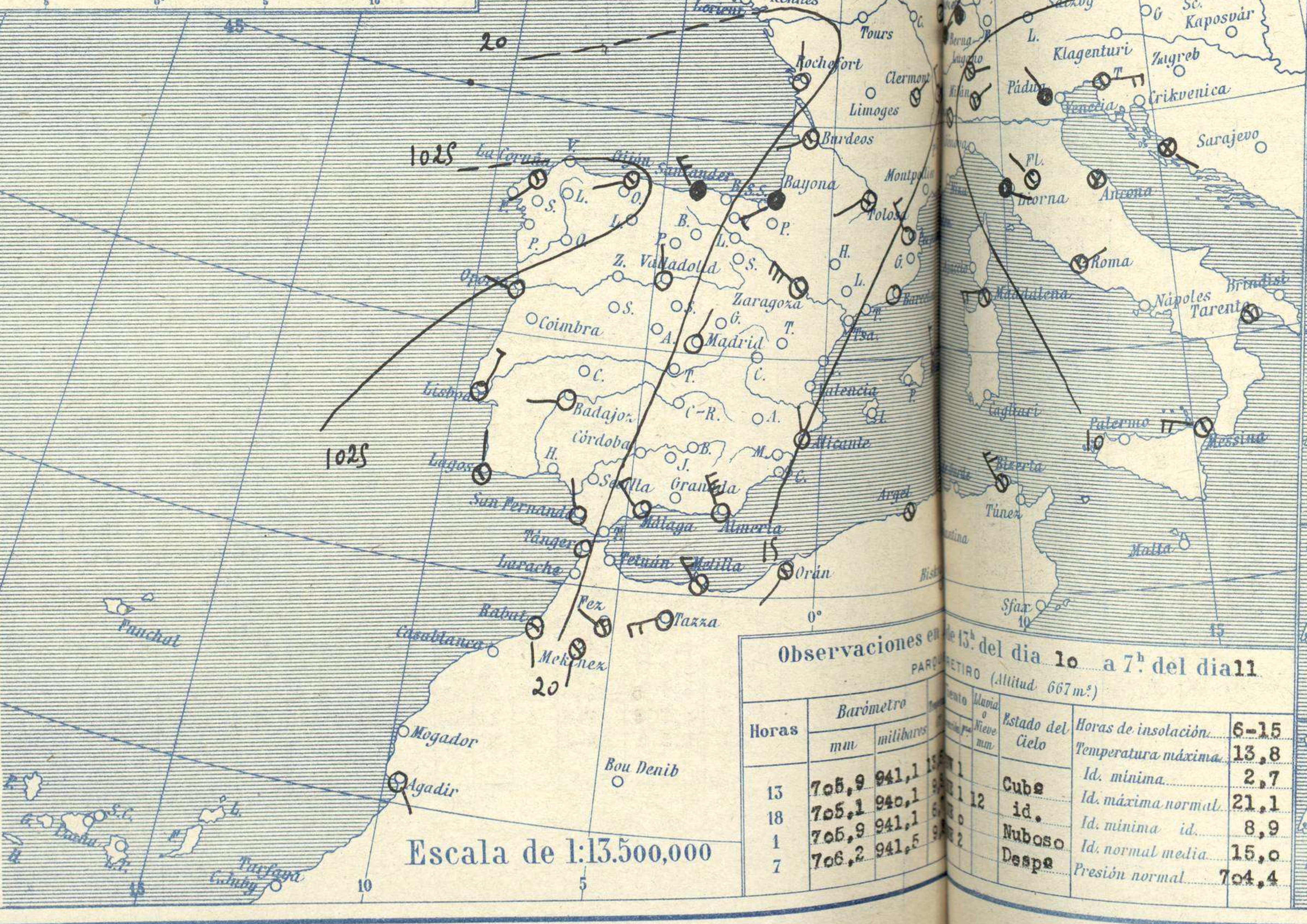
EN LAS REGIONES.
 I Vientos moderados del Oeste y algunas lluvias.
 II
 III
 IV
 V
 VI
 VII Vientos moderados a flojos del SE y de los cuadrantes y tendencia a mejorar.
 VIII
 IX
 X
 XI
 XII

Signos convencionales

Cielo			
○ Despejado	● Lluvia	Ci. Cirros	
☁ Con nubes	❄ Nieve	St. Estratos	
☁ Bruma	R Tormenta	Cú. Cúmulos	
⊗ Niebla		Ae. Alto Cúmulos	
		F. ci. P. Alto Cirros	

Vientos				
Signo	Nombres	Velocidad	Signo	
—	Calma		—	Llana
—	Ventolina	1 a 2	—	Rixada
—	Muy flojo	2 a 4	—	Marejada
—	Flojo	4 a 6	—	Picada
—	Moderado	6 a 8	—	Marejada gruesa
—	Algo fuerte	8 a 10	—	Gruesa
—	Fuerte	10 a 12	—	Muy gruesa
—	Duro	12 a 14	—	Muy gruesa
—	Muy duro	14 a 16	—	Arbolada
—	Temporal	16 a 30	—	Muy arbolada

En rojo. Curvas de igual presión del mes.
 En negro. Curvas de igual presión del día.
 En negro. Curvas de igual variación de presión desde tres horas antes.



Observaciones a las 13 del día 10 a 7 del día 11

Horas	Barómetro		Estado del Cielo	Temperatura máxima	Temperatura mínima	Horas de insolación
	mm	milímetros				
13	705,9	941,1		13,8	2,7	6-15
18	705,1	940,1		id.	id.	
7	706,2	941,5		21,1	8,9	

OBSERVACIONES DE ESPAÑA

ESTACIONES	PRESIÓN MILIBARES			VIENTO		TEMPERATURA	HUMEDAD	TIEMPO		NUBES	MAR	DIRECCIÓN Y FUERZA DEL VIENTO A						
	á O.	N. M. G. N.	VARIACIÓN	C.	D. y F.	C.		***	****			250	500	1000	2000	3000	4000	5000
	N. M. G. N.							PRESENTE	PASADO									
OBSERVACIONES Á 7 ^h												OBSERVACIONES Á 7 ^h						
La Coruña	1025,0	0,4	4		SW-1	11			N	St, A-st	2							
Gijón	24,8	1,5	4		WSW-2	10			N	Cu, Ci-cu	1	W-3	W-5	WNW-3	NNE-3			
Santander	23,5	1,2	1		NW-5	10			LL	St-cu	4							
Valladolid	24,5	1,1	1		N-1	4			D		2			NNW-2	NE-3	N-7	N-9	NNE-9
Zaragoza	18,7	1,5	4		NW-6	10			N	A-st			NW-8	N-4	NW-4	N-2	N-3	N-3
Barcelona	13,4	0,8	2		Cal-o	16			D	Fr-cu, A-cu		NNE-o	NW-1	WNW-2	WSW-2	N-3	N-3	NNE-2
Tortosa																		
Mahón	13,2	0,0	0		NNW-3	5			N	A-cu	4							
Madrid	19,9	1,2	1		NNE-2	8			D	Cu				N-5	NNW-3	N-7	N-9	
Badajóz	22,5	0,9	4		W-1	9			D				N-3	NNE-4	N-4	N-8	N-8	
Alicante	15,4	1,6	1		N-2	13			D	Cu, Ci	2	NW-1	NE-3	NE-2	NE-2	NNW-2		
Granada																		
Sevilla	23,3	1,2	4		Cal-o	12			D									
Almería	17,4	2,3	4		NNW-7	15			D	Fr-cu	2	NW-4	NNW-4	NNW-6	NE-3	NNW-3	NNW-9	
Málaga	18,7	1,2	4		NW-3	15			D		1							
S. Fernando	22,1	1,1	1		N-2	12			D		4							
Melilla	19,1	1,7	4		NW-4	17			N	Cu	3							
Larache																		
S. C. de Tenerife																		
Izaña																		
OBSERVACIONES Á 18 ^h de la víspera												OBSERVACIONES Á						
La Coruña	24,1	0,4	1		N-3	13			N	Cu	3							
Gijón	23,4	0,4	4		WNW-4	12			N	Cu	2							
Santander	20,7	0,3	2		NW-6	11			N	Cu-nb, Ci-cu	4							
Valladolid	18,6	0,3	2		NE-1	11			N	Cu-nb, Ci-cu								
Zaragoza	16,3	-0,8	6		WNW-8	12			N	A-cu								
Barcelona	13,3	1,7	2		ENE-2	11			T	Cu-nb, A-st	1							
Tortosa																		
Mahón																		
Madrid	17,8	0,0	8		NE-1	10			N	Cu								
Badajóz	19,3	-0,9	5		N-4	17			D	Cu, A-cu								
Alicante	14,7	0,1	9		Cal-o	15			ll	Nb, A-st	2							
Granada																		
Sevilla																		
Almería	13,9	-1,1	5		SW-3	18			N	A-st, Cu-nb	2							
Málaga	05,9	-1,5	5		NW-3	21			N	St-cu, Ci-cu	2							
S. Fernando	20,2	0,5	1		W-4	18			D		4							
Melilla																		
Larache																		
S. C. de Tenerife																		
Izaña																		

NOTICIAS

* Expresado en medias horas antes observación.
 ** D Despejado ó semidespejado - N Nuboso ó cubierto - NB Niebla ó bruma - A Aguaceros - ll Lloviznas - Ll Lluvias - G Granizo (sin truenos) - An Aguanióve - nv Nieve - T Tormenta.
 *** D Despejado ó semidespejado - N Nuboso - NC Cubierto constantemente - NB Niebla ó bruma - A Aguaceros - ll Lloviznas - nv Nieve ó aguanióve - G Granizo (sin truenos) - T Tormenta.
 **** Sobre el nivel del mar.