



INSTITUTO GEOGRÁFICO

BOLETÍN DEL SERVICIO METEOROLÓGICO

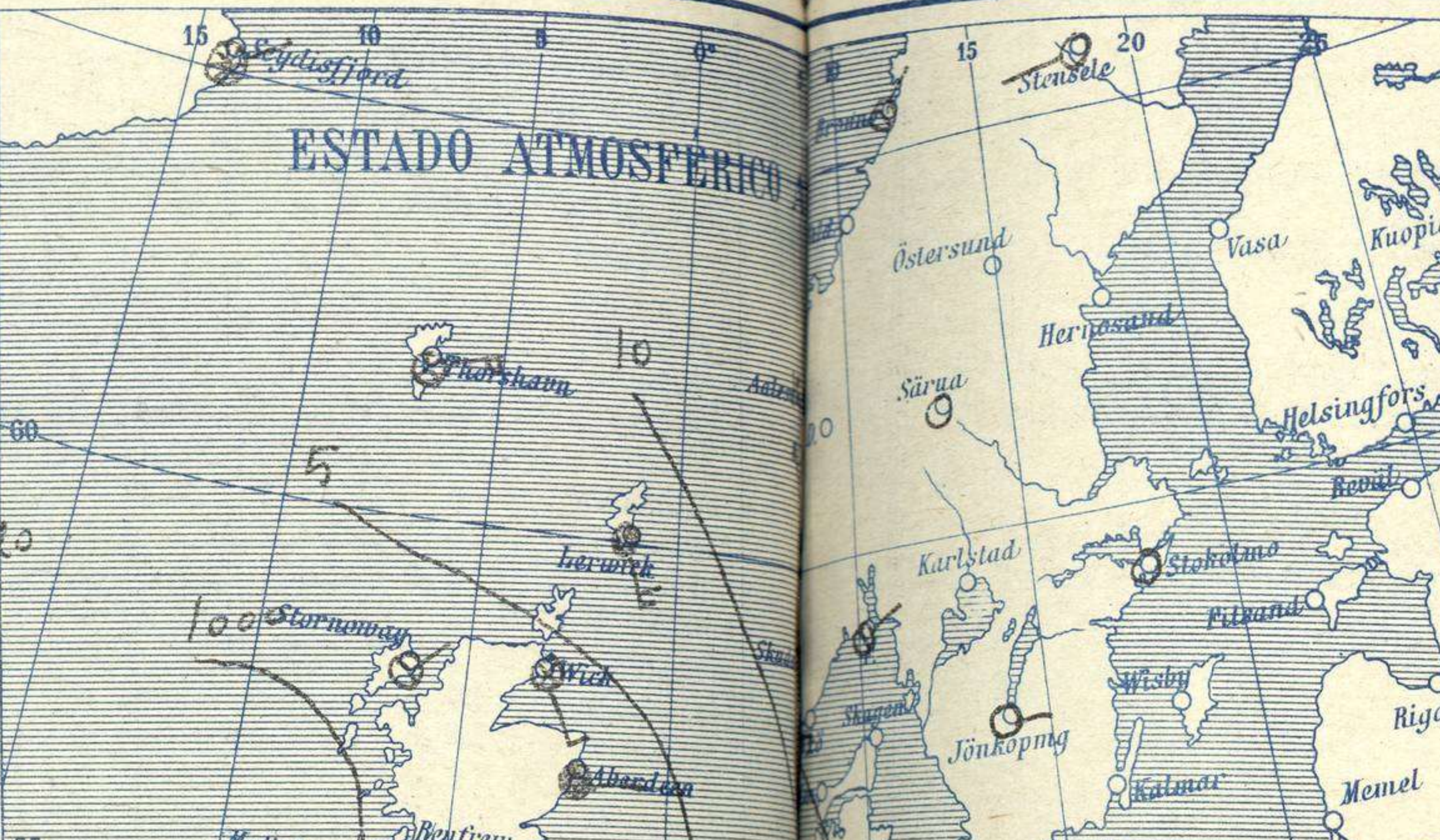
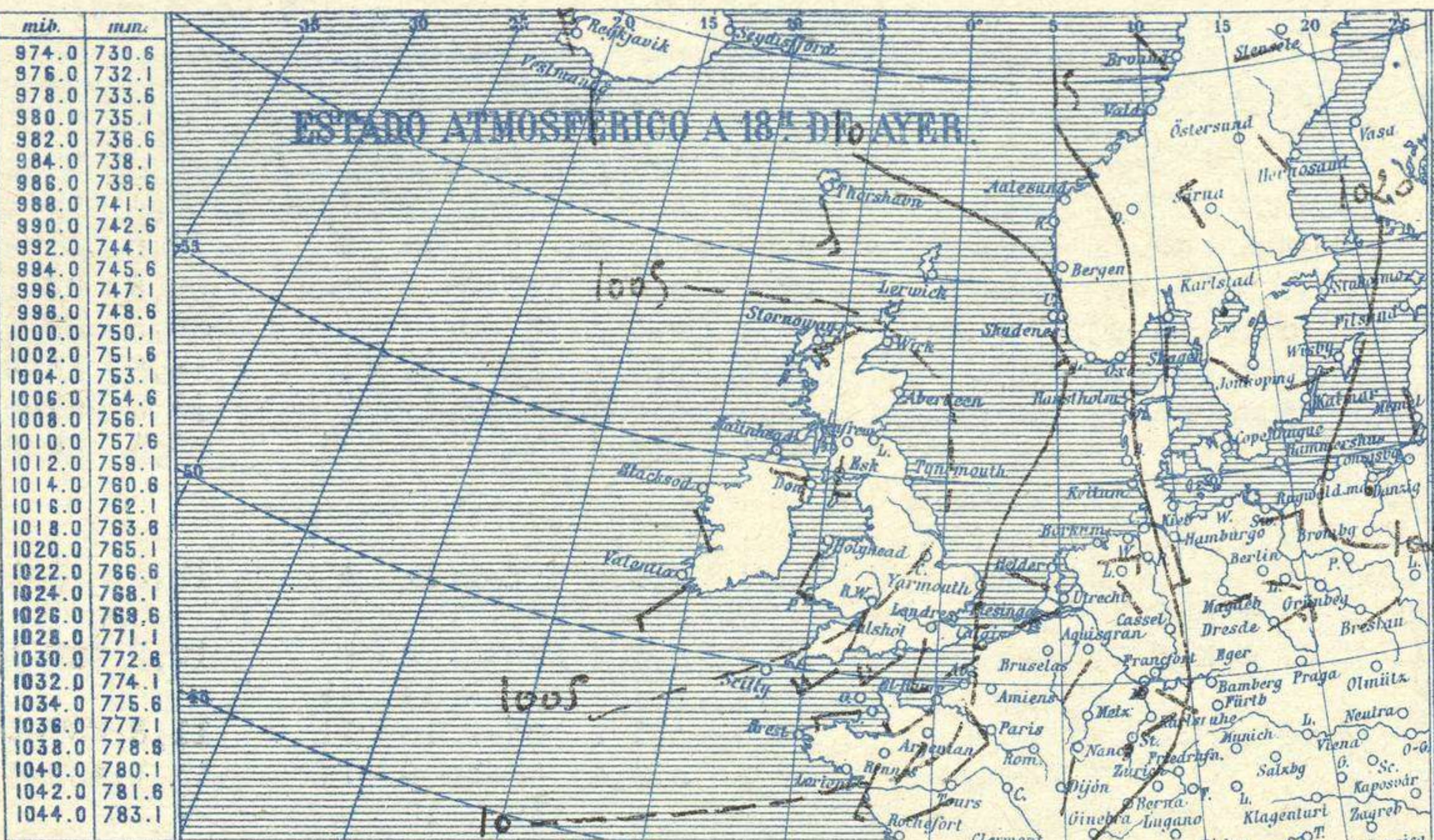
1925

AÑO XXXIII
Núm. 125

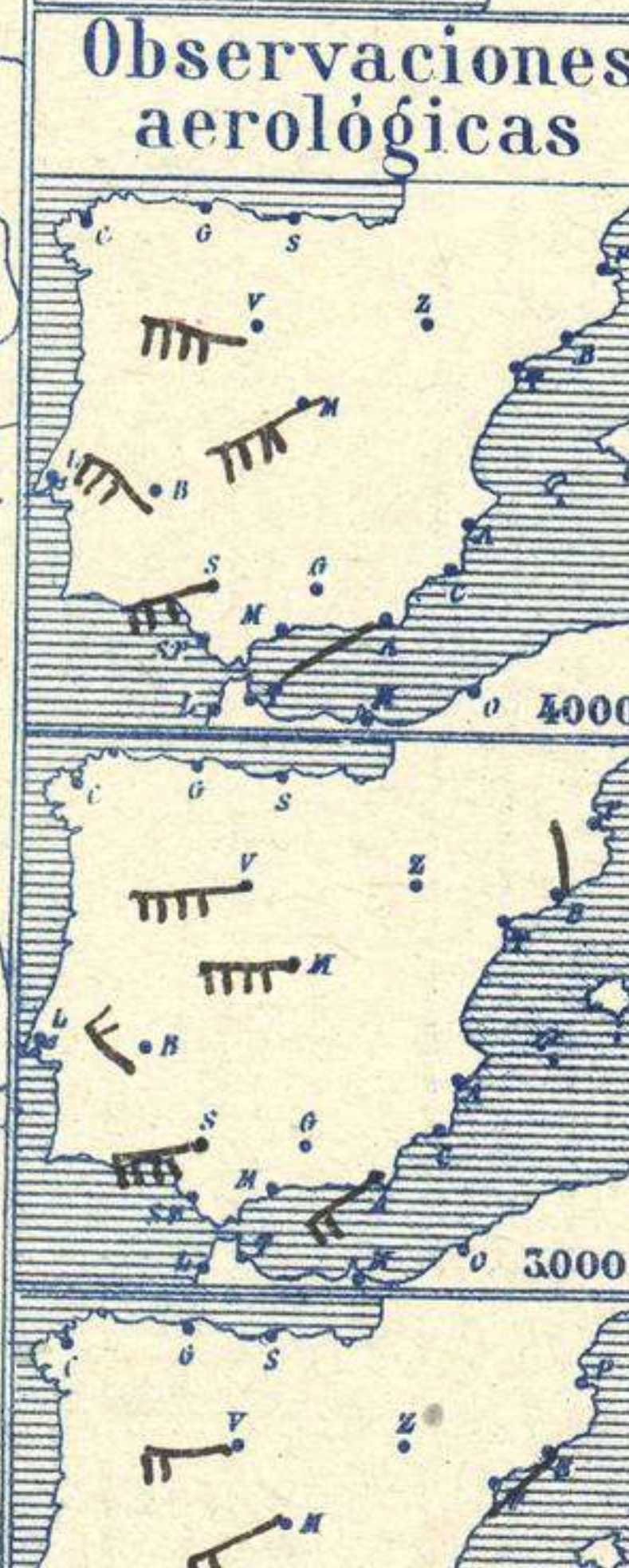
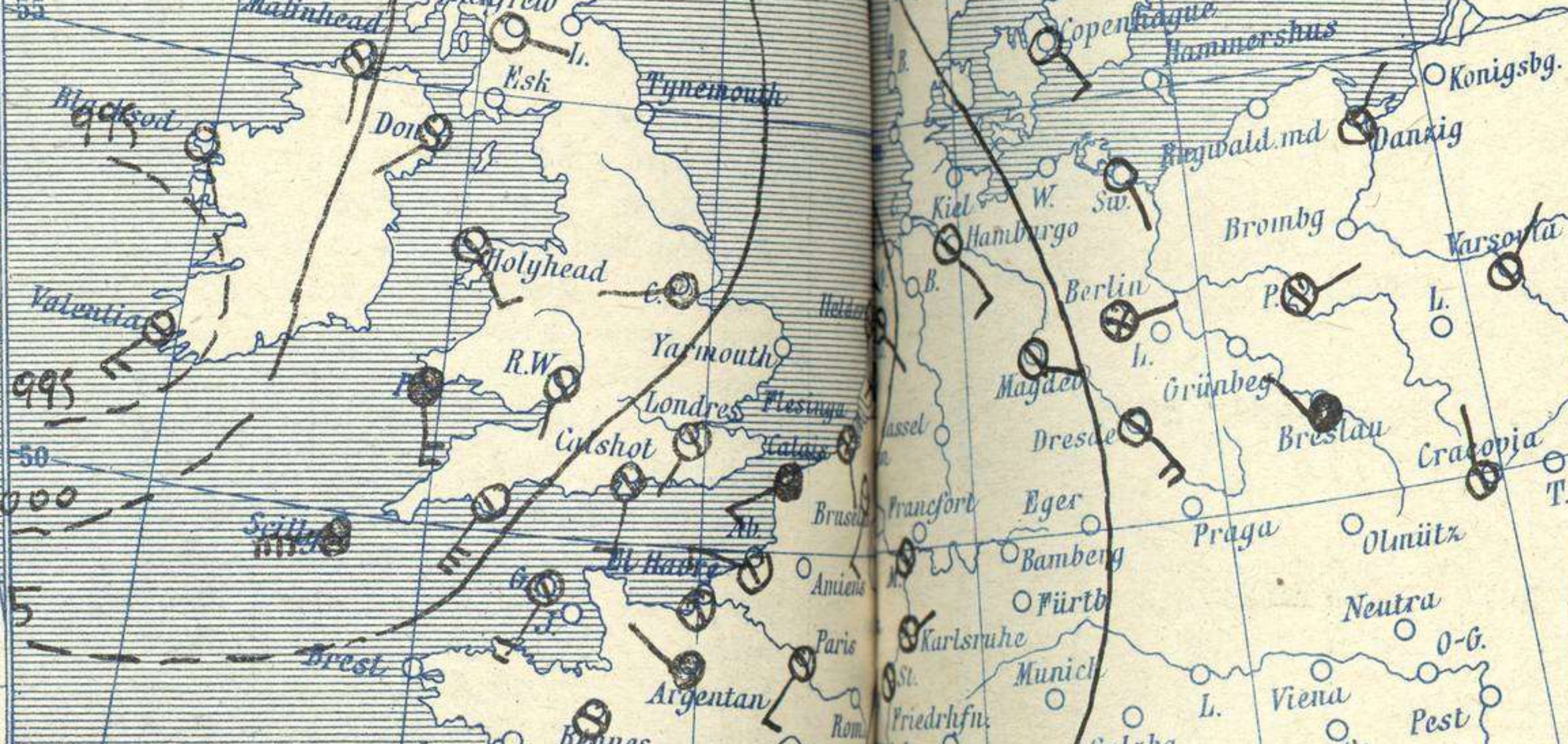
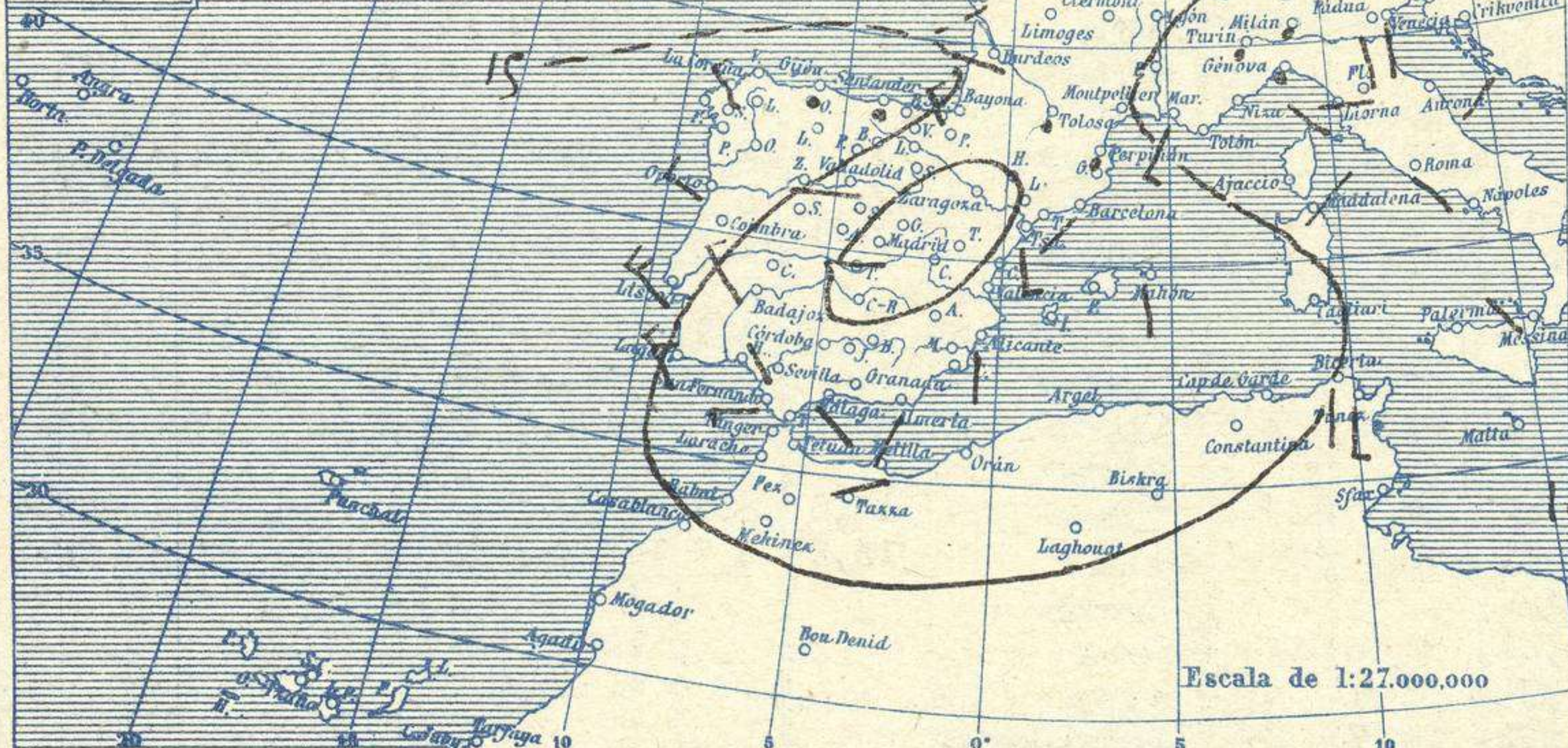
OBSERVACIONES DEL EXTRANJERO

5 de Mayo

ESTACIONES	PRESIÓN MILIBARES				VIENTO	TEMPERATURA	TIEMPO	PRESIÓN MILIBARES				VIENTO	ESTACIONES	PRESIÓN MILIBARES				VIENTO	TEMPERATURA	TIEMPO	PRESIÓN MILIBARES				VIENTO	
	á O. N. M. G. N.	VARIACIÓN	C	D. y F.				á O. N. M. G. N.	VARIACIÓN	C	D. y F.			á O. N. M. G. N.	VARIACIÓN	C	D. y F.				á O. N. M. G. N.	VARIACIÓN	C	D. y F.		á O. N. M. G. N.
BRONNÖ	1022,7	1,3	1	NNE-1	5	N	D	1019,7				NW-2	Calais	1005,0	0,0	0	WSW-3	9	11			1009,4			SW-0	
HERNOSÄND								16,9				NW-2	Maguncia	10,1	-0,4	8	?	11	N			13,8			Cal-o	
ESTOCOLMO	21,8	1,3	1	Cal-o	12	D	D	18,7				Cal-o	Abbeville	06,7	0,3	4	WNW-3	9	N			09,8			SE-1	
KARLSTAD								18,9				Cal-o	El Havre	07,0	0,8	1	Cal-o	7	N			08,5			SW-3	
WISBY								19,5				WSW-1	Paris	08,3	0,4	4	SSW-3	11	N			10,6			SW-2	
UTSIRE	14,2	0,0	0	E-4	9	LL	LL	08,0				SE-5	Estrasburgo	11,3	0,0	0	Cal-o	11	N			13,3			Cal-o	
LISTER	14,7	0,0	4	E-5	10	N	NB						Argentan	07,4	0,5	4	NW-1	6	11			09,3			SW-2	
STENSBLE	20,5	2,0	1	W-1	2	D	D	15,4				W-1	Romilly													
STENSBLE	20,5	0,7	1	Cal-o	3	D	D	17,1				NW-3	Brest													
STENSBLE	19,9	0,0	0	SE-3	10	D							Nancy	10,1	0,4	3	S-1	11	N			12,2			S-1	
STENSBLE	?	0,0	0	E-1	6	D		19,8				NW-1	Lorient													
STENSBLE								13,8				SSE-3	Rennes	08,1	0,3	4	SSW-2	8	N			19,8			SSW-4	
STENSBLE	19,9	0,0	0	NE-3	3	NV							Dijón	10,3	0,1	1	Cal-o	11	11							
STENSBLE	15,9	1,3	0	Cal-o	4	N		13,4				NW-4	Tours	09,3	-0,1	7	SW-2	10	11			11,8			WSW-2	
STENSBLE	10,6			ENE-4	7	NB							Rocheport	08,3	0,9	4	NE-3	9	11			13,1			WSW-3	
STENSBLE	08,5	0,0	0	SSE-5	8	11	11	09,6				SE-4	Clermont-Fd.	09,8	-0,5	8	SSW-1	12	N							
STENSBLE	02,8	1,0	1	NE-2	8	N	11	00,8				ENE-1	Lyón	11,7	0,0	0	Cal-o	11	N							
STENSBLE	03,5	0,0	0	E-2	7	11	11						Burdeos	15,1	-0,3	7	NNW-2	9	A			12,9			WNW-1	
STENSBLE	999,4	0,0	0	S-2	7	N	N	999,8				E-3	Niza													
STENSBLE	1001,8	0,0	0	E-0	9	D	NV	1001,3				S-3	Marignane	12,2	-0,1	8	SE-2	12	N			14,5			SSW-3	
STENSBLE	01,5	0,0	0	Cal-o	7	11	11						Tolosa	10,9	-0,5	8	WSW-2	14	N			12,3			Cal-o	
STENSBLE	996,6	0,0	0	SSE-1	7	D	D	02,6				SE-2	Bayona	12,3	0,8	1	NW-9	13	?			14,5			NW-3	
STENSBLE	1000,4	0,0	0	SE-3	7	N	N	02,5				SSW-3	Tolón													
STENSBLE	03,8	0,1	1	W-2	6	11	11						Perpiñán	11,3	-0,1	8	Cal-o	12	N			12,2			Cal-o	
STENSBLE													Ajaccio	14,3	0,0	0	Cal-o	16	N							
STENSBLE	993,3	-3,3		SW-5	7	N		00,7				SW-3	Oporto	16,9	-0,7	5	SSW-3	13	N	N		17,5			WNW-3	
STENSBLE	99,9	-1,5	5	S-5	6	A	N						Coimbra													
STENSBLE	1002,7	-0,5	8	SSW-2	8	N	N	04,7				SSW-2	Lisboa	17,3	0,7	3	SW-1	14	D	D		15,1			NNW-4	
STENSBLE	05,3	0,5	2	SW-1	7	N	11	07,7				SSW-3	Lagos	13,3	0,7	1	W-1	16	D	N		13,3			NW-5	
STENSBLE	01,2	0,5	4	W-7	7	A	A						Funchal													
STENSBLE	05,1	0,0	0	S-3	8	N	11	07,1				WSW-4	Horta													
STENSBLE	05,8	0,0	0	SSW-4	8	N	A	07,4				W-3	Angra													
STENSBLE	08,6	-0,7	5	ESE-2	10	N	NB	10,7				S-2	Punta Delgada													
STENSBLE	10,7	-0,7	8	SE-1	10	N	N	13,7				SE-1	Pádua	13,4	0,0	0	NNW-2	14	D	D		12,9			S-1	
STENSBLE	13,4	-0,7	5	SE-3	12	N	N	15,0				SE-3	Génova	15,1	0,0	0	SSE-2	10	N	N		16,3			Cal-o	
STENSBLE	17,4	0,0	0	SSE-2	11	D	D	15,7				E-3	Florenzia	15,0	0,0	0	W-1	15	D	D		13,9			W-2	
STENSBLE								20,9				N-1	Ancona	13,8	0,0	0	Cal-o	18	D	D		14,1			?	
STENSBLE	09,0	0,0	0	S-3	13	D	11	11,4				SSW-2	Liorna	15,4	0,0	0	ESE-0	14	NB	D		15,9			NW-2	
STENSBLE	14,1	-0,7	5	ESE-1	11	N	D	16,9				E-2	Magdalena	16,5			E-2	13	N	D		15,0			NNE-2	
STENSBLE	15,7	0,0	0	ENE-1	10	NB	D	17,1				ESE-2	Roma	16,9	0,0	0	NW-1	11	D	D		15,7			SE-2	
STENSBLE	14,9	0,0	0	SE-4	10	N	N	16,2				ENE-4	Tarento	15,7			W-2	15	D			11,9			N-2	
STENSBLE	16,2	0,0	0	NNW-1	9	LL	11	15,8				ENE-2	Mesina									17,4			NW-2	
STENSBLE								13,5				SE-1	Venecia	12,2	0,0	0	E-2	16	D	D		13,1			S-3	
STENSBLE	10,5	-0,7	6	NE-1	12	N	D	15,9				ENE-2	Turin	13,8	1,3	1	Cal-o	11	11	11		12,6			Cal-o	
STENSBLE													Praga													
STENSBLE													Buda-Pest													
STENSBLE	20,3	-0,7	6	NNE-1	10	N	D	20,6				Cal-o	Malta	15,9	-1,3		Cal-o	8	N							
STENSBLE	18,2	-0,0	5	ENE-1	8	N	N						Rabat	16,2	0,5	1	WNW-1	16	N							
STENSBLE	15,1	-1,3	5	NNE-1	?	N	N						Agadir	14,2	-0,4	8	SE-1	17	N							
STENSBLE	13,4	0,8	1	N-2	12	N	LL						Fez	16,6	0,8	1	NW-1	15	N							
STENSBLE	11,7	0,0	0	NE-3	15	N	LL						Bob-Denib	16,5	0,9	3	W-1	12	N							
STENSBLE	994,4	-6,0	8	SSE-4	14	D	N	10,9				WNW-1	Lagouat	15,3	0,9	1	W-3	15	N							
STENSBLE	1007,1	0,0	0	S-2	12	N	N	11,0				WSW-1	Biskra													
STENSBLE	06,6	-0,7	6	SE-2	12	NB	N	10,7				WNW-1	Orán	13,4	0,2	4	NW-2	17	N							
STENSBLE	06,6	-1,3		SE-0	10	N							Argél	13,1	2,3	4	W-3	18	N							
STENSBLE	13,3	0,0		SE-0	10	N							Cap de Garde													
STENSBLE													Túnez										15,0			S-3
STENSBLE													Bizerta										16,1			S-0
STENSBLE													Sfax													
STENSBLE	20,1	0,0	4	NE-2	7	N	N	18,6				S-1	TANGER	15,9	0,7	4	SW-2	16	N							
STENSBLE	01,2	-2,0	5	SW-7	8	N	LL	05,9				WSW-9	MILAN	14,9	2,0	1	W-1	13	N	LL		13,3			Cal-o	
STENSBLE	02,0	0,0	0	SW-2	7	N	N						ZARA	14,3	0,0	0	Cal-o	16	D	N		14,5				



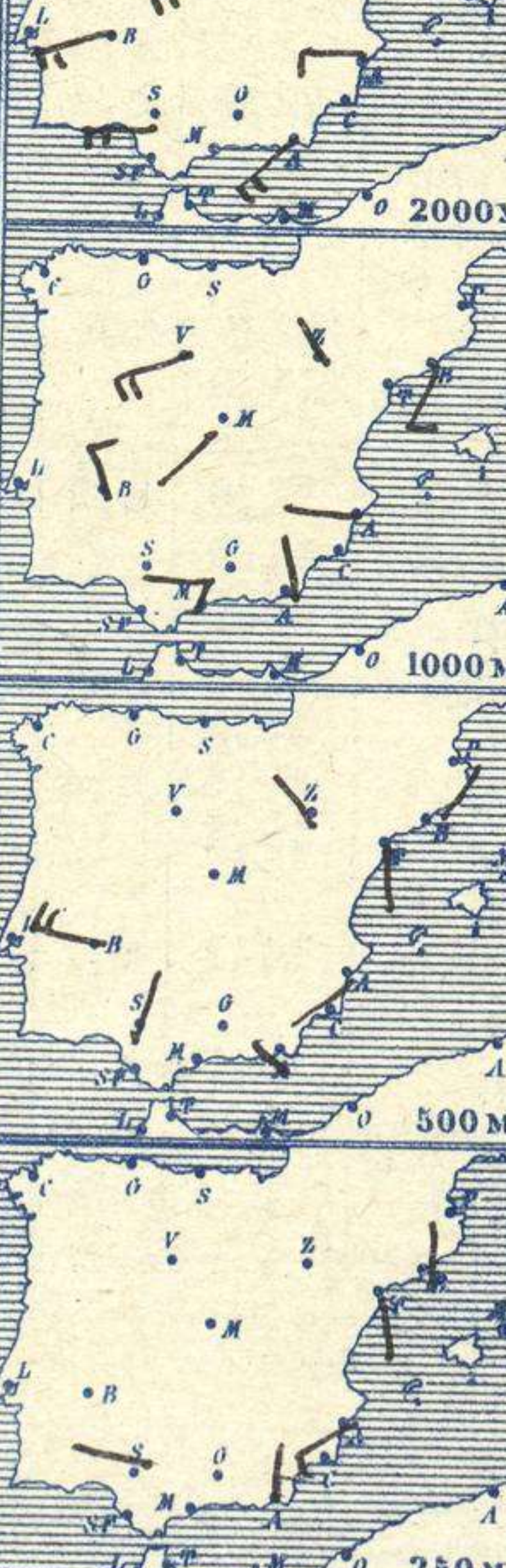
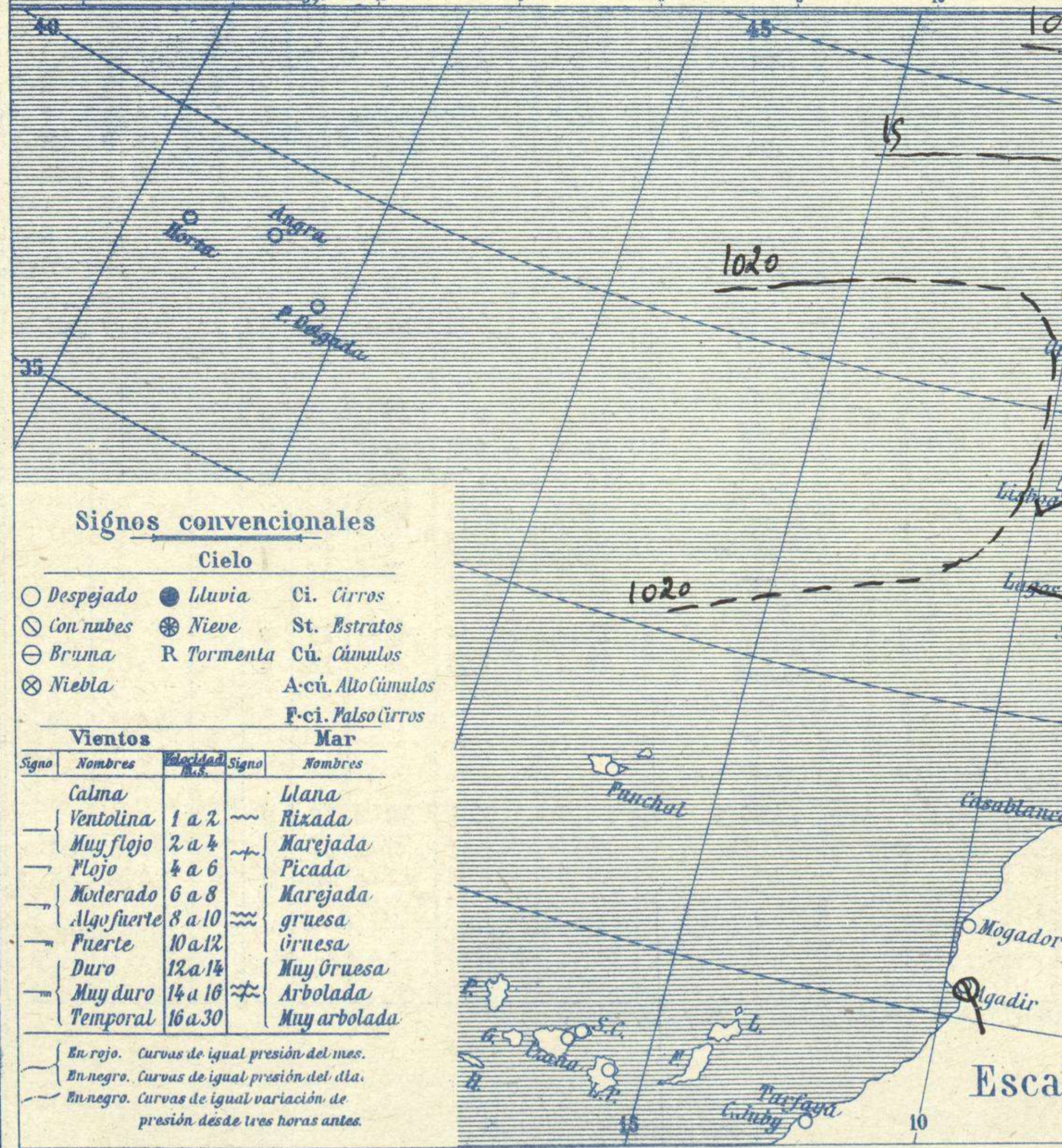
Estaciones	Temperaturas		Lluvia
	Máx.	Mínim.	
La Coruña	19	10	13
Santiago	19	9	7
Pontevedra	19	11	4
Lugo			
Orense			
Gijón	18	9	11
Oviedo	19	7	6
Santander	15	9	5
Bilbao	18	9	ip
San Sebastián	17	9	5
León	19	7	
Zamora	23	7	
Palencia	22	6	
Burgos	23	9	
Soria	21	8	1
Valladolid	23	17	
Salamanca	25	8	
Ávila	20	6	
Segovia	22	9	
Madrid	26	12	
Toledo	27	14	
Guadalajara	25	12	
Cuenca	25	8	
Ciudad-Real	26	11	
Albacete	28	13	ip
Cáceres	28	9	
Badajoz	26	12	
Vitoria	18	7	
Logroño	13	9	1
Pamplona	25	7	
Huesca	26	12	0,3
Zaragoza	26	13	
Lérida			
Oerona	26	11	0,4
Barcelona	21	12	2
Tarragona	17	13	1
Tortosa	21	14	1
Teruel	25	7	
Castellón	20	13	1
Valencia	19	15	
Alicante			
Murcia	27	13	
Sevilla	28	9	
Córdoba	28	14	
Jaén	27	16	
Baeza	25	12	
Granada			
Huelva	29	13	
San Fernando			
Tarifa			
Algeciras	25	16	
Málaga			
Almería	23	15	
Palma	21	10	
Ibiza			
Mahón	21	13	
Las Palmas			
St. Cruz de T.			
Laguna			
Izaña			
Tetuán	22	15	
Melilla	21	15	
Tánger			



Estado General

Al occidente de Irlanda se halla una perturbación atmosférica con poca movimiento de traslación. Por efecto de esta borrasca, llueve en el occidente de Francia y en las comarcas septentrionales de España. En el Mediterráneo occidental existe un área de presiones débiles relativas.

Región	Estación	Observaciones
REGIÓN DEL N.W.	La Coruña	mm
	Santiago	mm
	Pontevedra	mm
	Lugo	mm
	Orense	mm
	Gijón	mm
	Oviedo	mm
	Santander	mm
	Bilbao	mm
	San Sebastián	mm
	León	mm
	Zamora	mm
REGIÓN DEL D.U.E.R.O.	Palencia	mm
	Burgos	mm
	Soria	mm
	Valladolid	mm
	Salamanca	mm
	Ávila	mm
	Segovia	mm
	Madrid	mm
	Toledo	mm
	Guadalajara	mm
	Cuenca	mm
	Ciudad-Real	mm
REGIÓN CENTRAL	Albacete	mm
	Cáceres	mm
	Badajoz	mm
	Vitoria	mm
	Logroño	mm
	Pamplona	mm
	Huesca	mm
	Zaragoza	mm
	Lérida	mm
	Oerona	mm
	Barcelona	mm
	Tarragona	mm
REGIÓN DEL E.	Tortosa	mm
	Teruel	mm
	Castellón	mm
	Valencia	mm
	Alicante	mm
	Murcia	mm
	Sevilla	mm
	Córdoba	mm
	Jaén	mm
	Baeza	mm
	Granada	mm
	Huelva	mm
REGIÓN DEL S.	San Fernando	mm
	Tarifa	mm
	Algeciras	mm
	Málaga	mm
	Almería	mm
	Palma	mm
	Ibiza	mm
	Mahón	mm
	Las Palmas	mm
	St. Cruz de T.	mm
	Laguna	mm
	Izaña	mm
Tetuán	mm	
REGIÓN DEL N.E.	Melilla	mm
	Tánger	mm



Tiempo probable

EN LAS REGIONES.

I Vientos moderados del 4º cuadrante y aguaceros.

II

III

IV

V

VI

VII Vientos flojos de dirección variable y buen tiempo de poca estabilidad.

VIII

IX

X

XI

XII

Horas	Barómetro	Temperatura	Estado del Cielo	Horas de insolación
13	702,9	957,1	Nuboso	9m10
18	701,5	935,3	Cubierto	Id. mínima 12,0
1	701,8	935,3	Nuboso	Id. máxima normal 20,3
7	701,5	935,3	Despejado	Id. mínima id. 8,3
				Id. normal media 14,3
				Presión normal 704,4

Signos convencionales

Cielo

- Despejado
- Lluvia
- con nubes
- Bruma
- Niebla
- Ci. Cirros
- St. Estratos
- Cú. Cúmulos
- A-cú. Alto Cúmulos
- F-cú. Pseudo Cirros

Vientos

Signo	Nombres	Velocidad	Signo	Nombres
—	Calma	0	—	Llana
—	Ventolina	1 a 2	—	Rixada
—	Muy flojo	2 a 4	—	Marejada
—	Flojo	4 a 6	—	Picada
—	Moderado	6 a 8	—	Marejada gruesa
—	Algo fuerte	8 a 10	—	Gruesa
—	Fuerte	10 a 12	—	Muy gruesa
—	Duro	12 a 14	—	Arbolada
—	Muy duro	14 a 16	—	Muy arbolada
—	Temporal	16 a 30		

En rojo. Curvas de igual presión del. mec.
En negro. Curvas de igual presión del. alt.
En negro. Curvas de igual variación de presión desde tres horas antes.

Escala de 1:13.500,000

Observaciones en el día 4 a 7h del día 5

Horas	Barómetro	Temperatura	Estado del Cielo	Horas de insolación
13	702,9	957,1	Nuboso	9m10
18	701,5	935,3	Cubierto	Id. mínima 12,0
1	701,8	935,3	Nuboso	Id. máxima normal 20,3
7	701,5	935,3	Despejado	Id. mínima id. 8,3
				Id. normal media 14,3
				Presión normal 704,4

OBSERVACIONES DE ESPAÑA

ESTACIONES	PRESIÓN MILIBARES			VIENTO D. y F.	TEMPERATURA C.	Lluvia * Comienzo % Humedad	TIEMPO		NUBES	MAR	VISIBILIDAD	DIRECCIÓN Y FUERZA DEL VIENTO A														
	á O° N. M. G. N.		VARIACIÓN				C.	PRESENTE				PASADO	250	500	1000	2000	3000	4000	5000							
	N. M. G. N.	VARIACIÓN	C.				PRESENTE	PASADO				250	500	1000	2000	3000	4000	5000								
OBSERVACIONES Á 7 ^h													OBSERVACIONES Á 7 ^h .													
La Coruña	15,7	0,3	1	N-3	12		N	Nb		2																
Gijón	14,9	0,5	1	SW-2	10		11	Nb, St																		
Santander	15,4	3,2	1	Cal-o	9		LL	St-cu		2																
Valladolid	13,5	-0,1	5	WSW-3	11		N	Ci-cu						W-4	W-5	W-8	W-9	W-9								
Zaragoza	10,9	-0,1	6	W-o	16		NB					NNW-1	NNW-1													
Barcelona	09,7	-1,3	8	NNE-2	15		N	A-st				N-2	NNE-2	SSW-3	SW-2	N-2										
Tortosa	12,2	0,0	0	S-2	16		N					SSE-2	S-2													
Mahón	10,7	-1,1	5	NE-2	15		N	Ci-st		3																
Madrid	11,4	0,1	3	N-o	14		D							SW-1	WSW-4	W-7	WSW-8	W-9								
Badajóz	15,9	0,7	4	W-3	14		D	Ci				WNW-4	NNW-3	W-5	WNW-5	WNW-7										
Alicante	11,3	0,5	4	NE-3	17		N	Cu, Ci-st		2		WSW-3	WSW-2	WNW-3	WNW-3											
Granada																										
Sevilla	17,1	1,1	3	SSE-o	12		D	Ci				NW-2	NNE-1	ESE-3	W-5	W-7	W-6									
Almería	12,9	0,5	3	NE-1	16		NE	St-cu, A-cu		1		N-2	WNW-2	N-1	WSW-4	WSW-4	WSW-1	W-9								
Málaga																										
S. Fernando	16,2	0,5	4	WNW-3	16		N	Ci		4																
Melilla	15,1	-0,3	7	W-5	22		N	A-cu		1																
Larache																										
S ^{ta} C. de Tenerife																										
Izaña																										
OBSERVACIONES Á 18 ^h													OBSERVACIONES Á 13 ^h de la víspera.													
La Coruña	15,7	-0,3	7	WNW-3	16		N	Nb		2		W-5	ESE-4	WSW-5												
Gijón	14,8	-0,3	6	Cal-o	15		N	St, A-cu		0																
Santander	14,9	-0,8	5	Cal-o	14			Cu, A-cu		2																
Valladolid	10,6	-0,3	5	W-2	21		N	Cu, Ci-st																		
Zaragoza	10,1	-1,1	8	Cal-o	18		T	Cu-nb																		
Barcelona	13,9	-0,5	6	SW-2	17		N	Ci-st				SW-3	SW-6	SW-6	SW-2											
Tortosa	12,9	-0,5	5	SSE-3	16		N																			
Mahón	13,4	-0,7	6	S-1	17		NB	Ci-st		3																
Madrid	09,4	-0,3	5	W-3	22		N	Cu						SSW-2	SW-5	SW-6	SW-2									
Badajóz	13,3	-0,3	6	NW-4	24		D	Ci-st																		
Alicante	11,4	-1,9	6	S-1	19		N	Cu, Ci-st		1																
Granada																										
Sevilla	14,9	-0,7	6	NW-2	25		N	A-st-cu, Ci				SSW-1	SE-1	N-2	E-2	ESE-3										
Almería	13,8	-0,3	5	SSE-1	19		N	Ci		1																
Málaga	13,5	-0,7	6	ESE-2	21		N	A-st-cu, A-cu		1																
S. Fernando	15,1	0,0	0	W-3	19		N	Ci-cu		3																
Melilla	15,1	1,2	4	W-2	19		N	Ci-cu		3																
Larache																										
S ^{ta} C. de Tenerife																										
Izaña																										

ESTACIONES	PRESIÓN MILIBARES			VIENTO D. y F.	TEMPERATURA C.	TIEMPO *** PRESENTE **** PASADO	PRESIÓN MILIBARES á O° N. M. G. N.	VIENTO D. y F.	ESTACIONES	PRESIÓN MILIBARES			VIENTO D. y F.	TEMPERATURA C.	TIEMPO *** PRESENTE **** PASADO	PRESIÓN MILIBARES á O° N. M. G. N.	VIENTO D. y F.				
	á O° N. M. G. N.		VARIACIÓN							C.	á O° N. M. G. N.	VARIACIÓN						C.	á O° N. M. G. N.	VARIACIÓN	C.
	N. M. G. N.	VARIACIÓN	C.							N. M. G. N.	VARIACIÓN	C.						N. M. G. N.	VARIACIÓN	C.	
OBSERVACIONES Á 8 ^h								OBSERVACIONES Á 8 ^h													
Vares	1013,3	0,0	0	W-2	10	NB	1012,2	W-4	Cáceres	1014,5	0,1	4	NW-1	15	D	1011,8	W-2				
Finisterre	16,5	-0,3	5	NW-4	13	N	16,1	NW-4	Vitoria	13,5	2,4	1	NE-2	8	N	11,7	NE-1				
Santiago	?	0,3	1	?-1	10	N	16,5	W-1	Logroño	12,9	0,0	0	NW-2	15	N	12,2	SE-o				
Pontevedra	17,8	0,7	1	NW-1	13	N	17,1	SW-2	Pamplona	13,0	0,2	4	NNW-1	11	11	12,3	Cal-o				
Lugo									Huesca	12,3	0,0	0	E-o	16	N	14,9	N-o				
Orense									Lérida												
Oviedo	13,5	0,0	0	S-o	9	N			Gerona	11,7	-0,4	8	NW-1	14	N	11,8	S-2				
Bilbao	12,2	0,4	4	NNW-4	9	N			Tarragona	11,9			NE-o	19	D	13,5	SE-o				
San Sebastián	15,0	2,5	4	NW-3	9	LL	15,0	NW-1	Teruel	11,3			Cal-o	14	N	07,3	W-2				
León	12,3			W-4	13	N	12,2	W-3	Castellón	11,9	0,9	4	N-1	16	N	13,0	NE-1				
Zamora	12,3	0,0	0	W-3	12	N	12,2	W-3	Valencia	11,9			NNE-1	17	N	11,7	ENE-2				
Palencia	12,0	0,0	0	W-2	12	N	10,1	W-1	Murcia	09,9			W-1	20	N	10,1	E-o				
Burgos	11,8	0,0	0	SW-3	10	N	09,7	NW-2	Córdoba	13,4	0,3	4	SE-1	16	D	13,3	W-1				
Soria	10,9	0,0	0	W-3	13	N	08,2	SW-3	Jaén	13,3			E-3	19	N	10,7	NW-3				
Salamanca	13,6	0,2	1	NW-1	11	NB	10,6	NW-1	Baeza	15,9	0,0	0	NW-1	16	N	10,6	NW-1				
Avila	12,9			NNW-3	10	N	10,1	WNW-1	Huelva	16,2			N-6	17	D	12,7	NW-4				
Segovia	14,2	0,0	0	W-3	10	N	08,5	W-4	Tarifa												
Toledo	11,8	0,0	0	W-1	16	D	09,4	W-2	Algeciras	14,1	0,7	1	SW-2	19	N						
Guadalajara	09,7	0,0	0	E-o	16	D	07,3	SW-2	Tánger												
Cuenca	09,1	0,0	0	NE-o	12	D	07,7	W-2	Palma	10,9	-0,3	8	N-o	15	N	13,7	N-o				
Ciudad Real	13,3	0,3	2	SW-5	13	D	11,5	SSW-6	Las Palmas												
Albacete	10,9	0,3	1	W-1	16	N	08,9	SSE-1	Laguna												

NOTICIAS

Expresado en medias horas antes observación.
 D Despejado ó semidespejado - N Nuboso ó cubierto - NB Niebla ó brumas - A Aguaceros - ll Lloviznas - LL Lluvias - G Granizo (sin truenos) - An Aguanieve - nv Nieve - T Tormenta.
 D Despejado ó semidespejado - N Nuboso - NC Cubierto constantemente - NB Niebla ó bruma - A Aguaceros - ll Lloviznas - nv Nieve ó aguanieve - G Granizo (sin truenos) - T Tormenta.
 ***** Sobre el nivel del mar.