



INSTITUTO GEOGRÁFICO

BOLETÍN DEL SERVICIO METEOROLÓGICO

AÑO XXXIII
Núm. 45

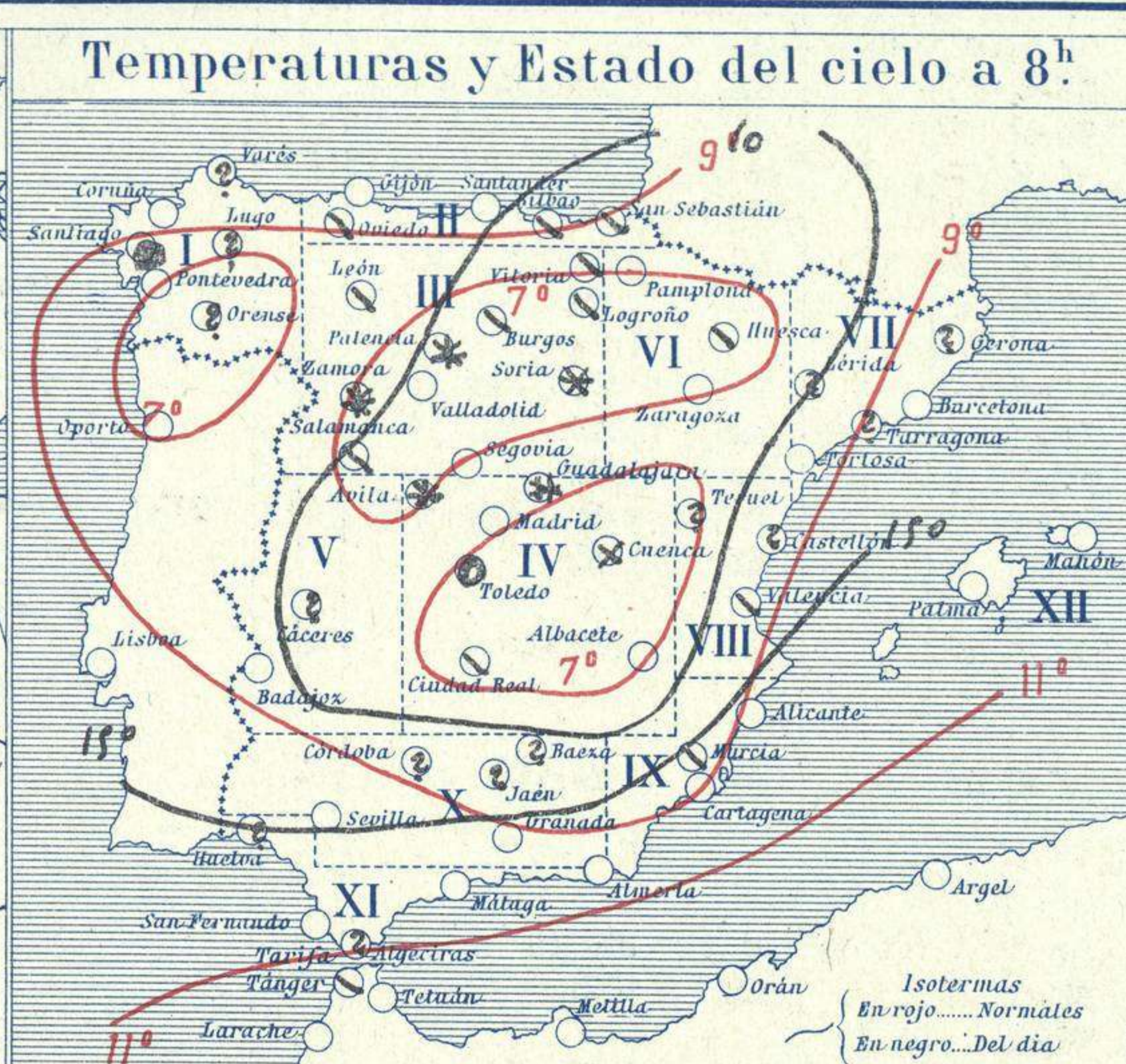
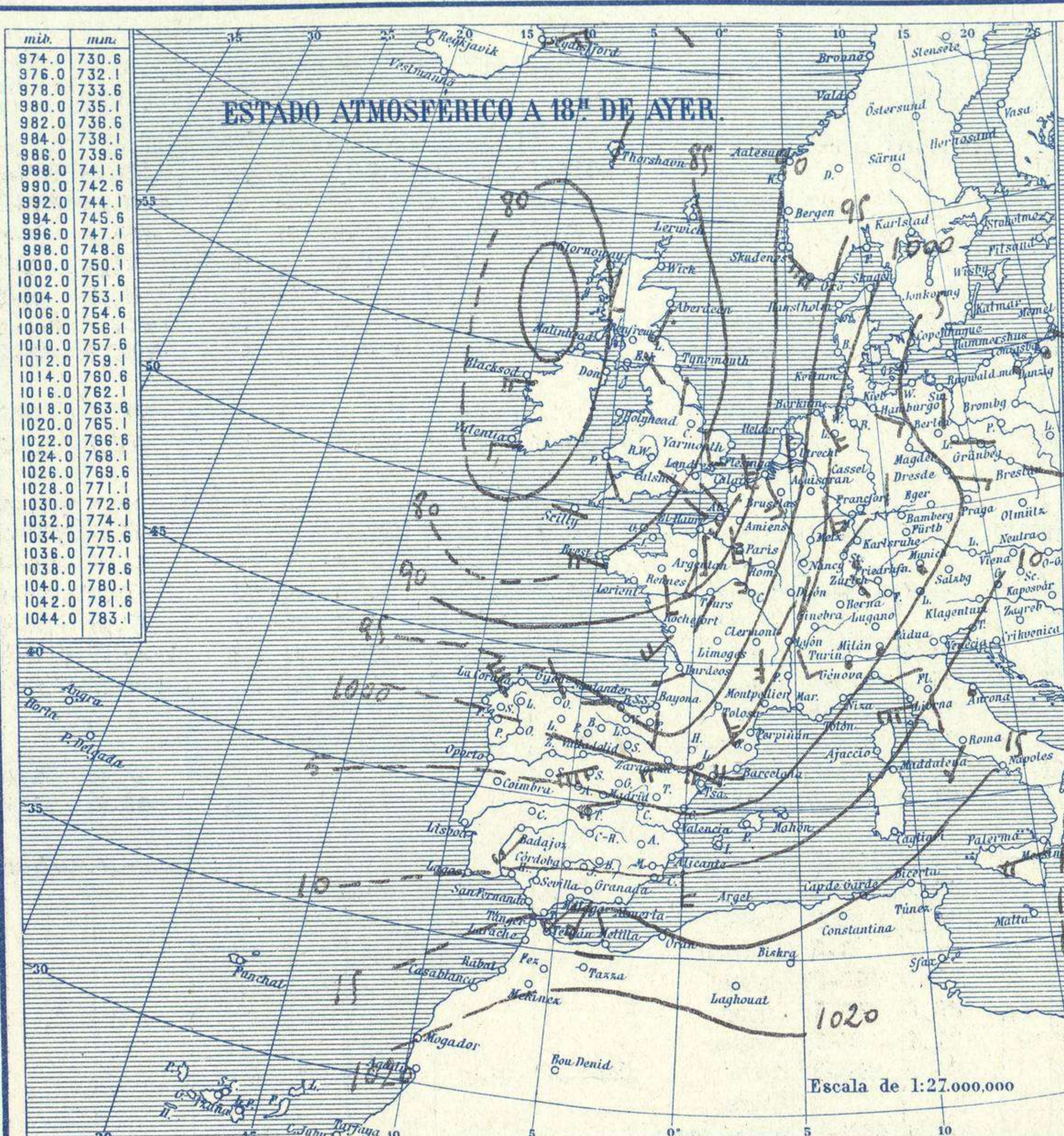
1925

OBSERVACIONES DEL EXTRANJERO

14 de Febrero

| ESTACIONES | PRESIÓN MILIBARES | | VIENTO | | TEMPERATURA | TIEMPO | | PRESIÓN MILIBARES | | VIENTO | | ESTACIONES | PRESIÓN | | VIENTO | | TEMPERATURA | TIEMPO | | PRESIÓN MILIBARES | | VIENTO | |
|----------------------|---------------------|-----------|--------|---------|-------------|---------------------|---------|---------------------|---------|---------------------|-----------|---------------|--------------|---------|---------------------|-----------|-------------|--------|---------|---------------------|---------|---------------------|---------|
| | á O. N. M. G. N. | VARIACIÓN | C | D. y F. | | á O. N. M. G. N. | D. y F. | á O. N. M. G. N. | D. y F. | á O. N. M. G. N. | VARIACIÓN | | C | D. y F. | á O. N. M. G. N. | VARIACIÓN | | C | D. y F. | á O. N. M. G. N. | D. y F. | á O. N. M. G. N. | D. y F. |
| EUROPA SEPTENTRIONAL | Bronnó | 998,6 | 0,0 | | E-3 | 2 | N | | | | | Calais | 984,7 | 1,0 | 1 | SW-7 | 4 | A | | | 988,7 | SSW-4 | |
| | Hernosánd | | | | | | | | | | | Maguncia | 97,1 | -0,7 | 6 | Cal-c | 3 | LL | | | 1001,0 | SSE-1 | |
| | Estocolmo | 1007,9 | -1,0 | | ESE-1 | 2 | NE | | | | | Abbeville | 87,5 | 2,8 | 1 | SSW-4 | 3 | D | | | 989,8 | S-6 | |
| | Karlstad | | | | | | | | | | | El Havre | 87,1 | 1,6 | 1 | S-4 | 3 | N | | | 87,4 | S-3 | |
| | Wisby | | | | | | | | | | | Paris | 90,9 | 1,2 | 1 | ? | 1 | ? | | | 92,9 | S-5 | |
| | Utsire | | | | | | | | 989,7 | | | SE-6 | Estrasburgo | 97,9 | 1,3 | 4 | S-1 | 3 | LL | | | 1000,2 | Cal-c |
| | Lister | 994,6 | -1,0 | | ESE-6 | 4 | N | | | | | | Argentan | 88,2 | 1,1 | 4 | WSW-2 | 3 | N | | | 988,2 | SW-2 |
| | Skagen | | | | | | | | | | | | Romilly | | | | | | | | | | |
| | Hanstholm | | | | | | | | | | | | Brest | | | | | | | | | 86,5 | W-5 |
| | Copenhague | 1001,3 | 0,0 | 0 | E-2 | 4 | NE | | | | | | Nancy | 96,5 | 1,9 | 4 | SSW-3 | 5 | N | | | 99,1 | SSW-2 |
| Riga | | | | | | | | | | | | Lorient | | | | | | | | | | | |
| ISLANDIA | Westmannö | | | | | | | | | | | Rennes | 88,1 | 1,6 | 4 | ? | 2 | ? | | | 85,8 | SSE-5 | |
| | Seydisfjord | 06,6 | 4,0 | 4 | NE-5 | 4 | nv | N | 98,9 | | | NE-5 | Dijón | 96,6 | 1,0 | 4 | SW-1 | 5 | N | | | 98,9 | SSW-2 |
| | Reykjavik | 11,1 | 0,0 | 4 | NNE-6 | 4 | D | N | | | | Tours | 92,6 | 0,4 | 4 | SSW-4 | 3 | N | | | 91,9 | SSW-2 | |
| | Thorshavn | 991,9 | -0,7 | 5 | NNE-4 | 2 | nv | N | 88,6 | | | N-2 | Rochefort | 91,5 | -0,5 | 8 | SW-6 | 6 | LL | | | 89,9 | SW-4 |
| | Lerwick | 87,0 | 1,0 | 1 | Cal-c | 4 | N | N | | | | | Clermont-Fd. | 95,9 | -1,2 | 8 | S-1 | 3 | N | | | 97,3 | S-4 |
| | Stornoway | | | | | | | | 80,9 | | | S-3 | Lyon | 97,4 | 0,3 | 4 | SSE-3 | 8 | LL | | | 1000,7 | SSE-3 |
| | Aberdeen | 83,2 | 0,0 | 4 | NW-3 | 3 | LL | nv | 81,4 | | | SSW-3 | Burdeos | 94,2 | 0,3 | 2 | W-4 | 6 | N | | | 992,7 | WSW-2 |
| | Malin Head | 80,0 | 1,0 | 1 | E-3 | 2 | N | D | 74,7 | | | SSE-5 | Niza | | | | | | | | | | |
| | Renfrew | 81,5 | 0,0 | 0 | ESE-1 | 3 | N | LL | 80,6 | | | SE-2 | Marignane | 94,2 | 0,0 | 0 | SSE-7 | 12 | N | | | | |
| | Tynemouth | 80,9 | -1,5 | 5 | NE-2 | 6 | LL | nv | 83,5 | | | S-2 | Tolosa | | | | | | | | | 96,2 | SE-6 |
| ISLAS BRITÁNICAS | Blacksod-Point | | | | | | | 71,8 | | | W-5 | Bayona | | | | | | | | | 95,3 | S-5 | |
| | Holyhead | 79,8 | -0,5 | 6 | SE-3 | 3 | N | D | | | | Tolón | | | | | | | | | | | |
| | Cranwell | 79,7 | 0,5 | 4 | SW-4 | 2 | LL | nv | 84,2 | | | SSE-3 | Perpiñán | | | | | | | | | 1000,6 | Cal-c |
| | Yarmouth | 82,3 | -1,0 | 5 | S-4 | 5 | N | nv | 87,9 | | | SSE-6 | Ajaccio | 97,5 | 0,3 | 5 | SW-4 | 14 | N | | | | |
| | Valentia | 77,9 | 0,0 | 4 | NNW-6 | 6 | N | G | 77,6 | | | W-3 | Oporto | | | | | | | | | | |
| | Pembroque | 80,5 | 0,0 | 0 | SW-4 | 6 | N | N | 82,0 | | | S-3 | Coimbra | | | | | | | | | | |
| | Ross-on-Wye | 81,5 | 1,0 | 4 | SW-1 | 2 | D | A | 82,5 | | | SE-2 | Lisboa | | | | | | | | | | |
| | Londres | 82,9 | 1,5 | 4 | SSE-3 | 3 | N | nv | 85,6 | | | SE-1 | Lagos | | | | | | | | | | |
| | Scilly | 81,9 | 0,0 | 0 | W-5 | 6 | N | A | 81,9 | | | W-2 | Funchal | | | | | | | | | | |
| | Calshot | 83,4 | 1,5 | 1 | W-2 | 2 | N | | 84,8 | | | SE-2 | Horta | 1025,3 | 0,0 | | Cal-c | ? | N | | | | |
| ALEMANIA Y AUSTRIA | Jersey | | | | | | | | | | | Angra | | | | | | | | | | | |
| | Borkum | | | | | | | 96,1 | | | SSE-5 | Punta Delgada | | | | | | | | | | | |
| | Keitum | | | | | | | | | | | Pádua | 11,7 | -0,7 | 8 | ENE-2 | 5 | NE | LL | | | | |
| | Hamburgo | 95,9 | -1,0 | | E-3 | 8 | NE | | 1002,2 | | | SE-3 | Génova | 07,3 | -0,7 | 5 | ESE-6 | 8 | NE | LL | 11,0 | ENE-3 | |
| | Swinemunde | | | | | | | | 05,8 | | | SSW-1 | Florenzia | 09,3 | 0,0 | 0 | S-6 | 10 | N | LL | 08,7 | S-1 | |
| | Memel | | | | | | | | 14,2 | | | SE-1 | Ancona | 14,7 | 0,0 | 4 | S-2 | 11 | N | LL | 11,3 | Cal-c | |
| | Aquisgrán | | | | | | | | 997,0 | | | SSE-5 | Liorna | 10,2 | -1,3 | 5 | S-6 | 13 | N | LL | 10,3 | W-6 | |
| | Magdeburgo | | | | | | | | | | | | Magdalena | | | | | | | | | | |
| | Berlin | | | | | | | | 1006,3 | | | E-2 | Roma | 16,9 | 1,3 | 4 | S-3 | 11 | N | D | 14,2 | SW-3 | |
| | Dresde | | | | | | | | 04,2 | | | ESE-3 | Tarento | 21,3 | 1,3 | 1 | E-2 | 11 | D | N | | | |
| POLONIA | Breslau | | | | | | | 07,3 | | | ESE-2 | Mesina | 21,3 | 0,0 | 0 | S-1 | 2 | ? | | | 18,6 | W-4 | |
| | Francfort | | | | | | | 01,4 | | | SW-1 | Venecia | 11,3 | 0,7 | 1 | E-2 | 7 | N | LL | | | | |
| | Karlsruhe | | | | | | | | | | | Turin | | | | | | | | | | 10,9 | Cal-c |
| | Munich | 1002,6 | 0,0 | 0 | Cal-c | -4 | N | | 03,3 | | | Cal-c | Praga | 01,3 | 0,0 | 0 | Cal-c | 3 | NE | | | | |
| | Viena | 03,9 | 0,0 | | 3-2 | 8 | N | | | | | | Buda-Pest | 11,9 | 0,0 | | W-2 | 7 | N | | | | |
| | Danzig | | | | | | | | 10,6 | | | Cal-c | Malta | | | | | | | | | | |
| | Posen | | | | | | | | | | | | Rabat | 13,3 | -3,3 | | SSW-4 | 11 | N | | | | |
| | Varsovia | | | | | | | | | | | | Agadir | 18,6 | 1,0 | | ?-1 | 14 | N | | | | |
| | Cracovia | 08,5 | -0,7 | 5 | SE-3 | 5 | D | NE | | | | | Fez | | | | | | | | | | |
| | Lemberg | 04,7 | 0,0 | 0 | SSE-2 | 1 | N | T | | | | | Bou-Denib | | | | | | | | | | |
| PAISES BAJOS | De Bild | | | | | | | 993,9 | | | SE-5 | Lagouhat | | | | | | | | | | | |
| | Le Helder | | | | | | | 91,1 | | | S-2 | Biskra | | | | | | | | | | | |
| | Flesinga | | | | | | | 91,7 | | | SE-5 | Orán | | | | | | | | | | | |
| | Bruselas | 989,3 | 3,3 | | SSW-4 | 5 | N | | | | | Argél | 10,6 | 3,3 | | Cal-c | 14 | N | | | | | |
| | Zurich | 1001,4 | 0,7 | 8 | NW-2 | 0 | NE | N | 91,8 | | | NW-0 | Cap de Garde | | | | | | | | | | |
| | Berna | 03,5 | 0,0 | 0 | W-0 | 1 | N | N | | | | | Túnez | 18,6 | 0,0 | | E-5 | 8 | N | | | | |
| | Ginebra | 01,5 | 0,0 | 0 | SW-1 | 4 | LL | N | | | | | Bizerta | 17,3 | -1,0 | | SW-1 | 9 | N | | | | |
| | Lugano | 08,2 | 0,7 | 5 | N-0 | 5 | LL | LL | | | | | Sfax | | | | | | | | | | |
| | | | | | | | | | | | | | MILAN | 08,1 | -1,3 | 5 | E-3 | 6 | LL | | | 09,4 | cal-c |
| | | | | | | | | | | | | | ZARA | 17,3 | 1,3 | 1 | SE-1 | 7 | N | LL | | | |

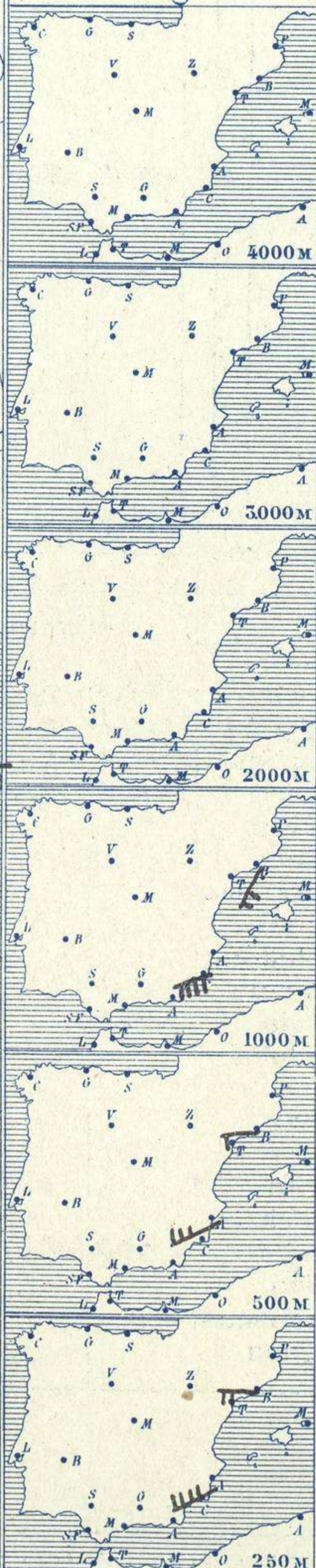
RADIOGRAMAS TRANSMITIDOS DESDE BARCOS



Temperaturas extrema y Lluvia

| Estaciones | Temperaturas | | Lluvia |
|----------------|--------------|--------|--------|
| | Máx. | Mínim. | |
| La Coruña | 11 | 3 | 14 |
| Santiago | | | |
| Pontevedra | 11 | 1 | 16 |
| Lugo | | | |
| Orense | | | |
| Gijón | 12 | 5 | 2 |
| Oviedo | 12 | 3 | 3 |
| Santander | 15 | 5 | 2 |
| Bilbao | 14 | 5 | |
| San Sebastián | 14 | 7 | 5 |
| León | 5 | -1 | 10 |
| Zamora | 11 | 4 | 7 |
| Palencia | 8 | 0 | 2 |
| Burgos | 7 | 1 | |
| Soria | 5 | -2 | 16 |
| Valladolid | 9 | 1 | 8 |
| Salamanca | 8 | 1 | 12 |
| Ávila | 8 | -2 | 8 |
| Segovia | 9 | -3 | 5 |
| Madrid | 8 | 0 | 17 |
| Toledo | 10 | 3 | 22 |
| Guadalajara | 8 | 0 | 22 |
| Cuenca | 7 | -1 | 22 |
| Ciudad-Real | 10 | 5 | 11 |
| Albacete | 10 | 3 | 2 |
| Cáceres | | | |
| Badajoz | 13 | 1 | 72? |
| Vitoria | 11 | 3 | 0,5 |
| Logroño | 13 | 0 | 2 |
| Pamplona | 9 | 3 | 7 |
| Huesca | 7 | 4 | 8 |
| Zaragoza | 14 | 5 | 1 |
| Lérida | | | |
| Gerona | | | |
| Barcelona | 15 | 8 | 1 |
| Tarragona | | | |
| Tortosa | | | |
| Teruel | | | |
| Castellón | | | |
| Valencia | 17 | 8 | ip |
| Alicante | 19 | 7 | 10 |
| Murcia | 18 | 11 | |
| Sevilla | | | |
| Córdoba | | | |
| Jaén | | | |
| Baeza | | | |
| Granada | 11 | 8 | 17 |
| Huelva | | | |
| San Fernando | | | |
| Tarifa | | | |
| Algeciras | | | |
| Málaga | | | |
| Almería | | | |
| Palma | | | |
| Ibiza | | | |
| Mahón | 15 | 12 | |
| Las Palmas | | | |
| St. Cruz de T. | | | |
| Laguna | | | |
| Izaña | | | |
| Tetuán | 15 | 10 | |
| Melilla | | | |
| Tánger | | | |

Observaciones aerológicas



Estado General

Sobre Irlanda se halla el centro principal borrascoso y en la península Ibérica se forman y desaparecen núcleos secundarios que dan origen a lluvias y nevadas.

Tiempo probable

I
II
III
IV
V
VI Vientos flojos y moderados de dirección variable y tiempo de lluvias.
VII
VIII
IX
X
XI
XII

Signos convencionales

Cielo

- Despejado
- Lluvia
- con nubes
- Bruma
- ⊗ Niebla
- Ci. Cirros
- St. Estratos
- Cú. cúmulos
- Acú. Alto cúmulos
- F. ci. Páso (Cirros)

Vientos

| Signo | Nombres | Velocidad | Signo | Nombres |
|-------|------------|-----------|-------|-----------------|
| — | Calma | | — | Ilana |
| — | Ventolina | 1 a 2 | — | Rizada |
| — | Muy flojo | 2 a 4 | — | Marejada |
| — | Flojo | 4 a 6 | — | Picada |
| — | Moderado | 6 a 8 | — | Marejada gruesa |
| — | Muy fuerte | 8 a 10 | — | Gruesa |
| — | Puente | 10 a 12 | — | Muy gruesa |
| — | Duro | 12 a 14 | — | Arbolada |
| — | Muy duro | 14 a 16 | — | Muy arbolada |
| — | Temporal | 16 a 30 | | |

Mar

En rojo. Curvas de igual presión del mes.
En negro. Curvas de igual presión del día.
En negro. Curvas de igual variación de presión desde tres horas antes.

Observaciones de 13ª del día 13 a 7ª del día 14

PABEL RETIRO (Altitud 667 m²)

| Horas | Barómetro | | Viento | Nieve | Estado del Cielo | Horas de insolación | Temperatura máxima | Id. mínima | Id. máxima normal | Id. mínima id. | Id. normal media | Presión normal |
|-------|-----------|------------|--------|-------|-------------------|---------------------|--------------------|------------|-------------------|----------------|------------------|----------------|
| | mm. | milímetros | | | | | | | | | | |
| 13 | 699,0 | 951,9 | SW | 3 | 2, Lluve | | 0,0 | 8,0 | 0,1 | | | |
| 18 | 695,4 | 927,1 | W | 5 | 1, 1 Cub 2 | | | | | | | |
| 1 | 694,6 | 926,1 | W | 4 | 6, Lluve | | | | | | | |
| 7 | 693,0 | 923,9 | SE | 0 | 7, Nieve y niebla | | | | | | | |

Escala de 1:3.500.000

OBSERVACIONES DE ESPAÑA

| ESTACIONES | PRESIÓN MILIBARES | | | VIENTO | TEMPE- RATU- RA | Lluvia | HUMEDAD | TIEMPO | | NUBES | MAR | DIRECCIÓN Y FUERZA DEL VIENTO A | | | | | | | |
|-------------------|--|-----------|---------|--------|-----------------------|--------|---------|----------|--------|---------------|-----|---------------------------------|----------------------------------|-------|-------|------|-------|------|--|
| | á O° | VARIACIÓN | C. | | | | | PRESENTE | PASADO | | | 250 | 500 | 1000 | 2000 | 3000 | 4000 | 5000 | |
| | N. M. G. N. | | D. y F. | | | | | | | | | | | | | | | | |
| | OBSERVACIONES Á 7 ^h | | | | | | | | | | | | OBSERVACIONES Á 7 ^h . | | | | | | |
| La Coruña | 994,6 | -0,1 | 8 | SW-4 | 5 | | | LL | | St-cu | 4 | | | | | | | | |
| Gijón | 90,6 | -0,4 | 6 | WSW-1 | 7 | | | N | | | | | | | | | | | |
| Santander | 95,8 | -0,2 | 8 | S-6 | 7 | | | N | | A-st-cu, A-st | 3 | | | | | | | | |
| Valladolid | 1000,2 | -1,6 | 8 | S-3 | 1 | | | nv | | Nb | | | | | | | | | |
| Zaragoza | 01,4 | -0,4 | 6 | SE-2 | 6 | | | LL | | Cu-nb | | | | | | | | | |
| Barcelona | 00,7 | 0,4 | 4 | NW-1 | 0 | | | ll | | Nb | | WNW-4 | W-3 | SSW-5 | | | | | |
| Tortosa | | | | | | | | | | | | | | | | | | | |
| Mahón | 04,7 | -0,7 | 5 | SW-5 | 14 | | | N | | Cu, A-st | 6? | | | | | | | | |
| Madrid | 03,3 | -1,2 | 5 | SE-e | 0 | | | nv | | St | | | | | | | | | |
| Badajóz | 05,4 | -5,2 | 8 | SW-3 | 0 | | | nv | | Sb | | | | | | | | | |
| Alicante | 03,5 | -0,1 | 5 | SW-e | 10 | | | N | | Cu-nb, A-st | 3 | SW-7 | SW-6 | SW-9 | | | | | |
| Granada | 16,6 | -0,5 | 8 | SSW-3 | 9 | | | LL | | Nb | | | | | | | | | |
| Sevilla | | | | | | | | | | | | | | | | | | | |
| Almería | 06,5 | 1,3 | 1 | SW-4 | 13 | | | N | | St-cu, Ci | 0 | | | | | | | | |
| Málaga | | | | | | | | | | | | | | | | | | | |
| S. Fernando | | | | | | | | | | | | | | | | | | | |
| Melilla | ? | -1,2 | 5 | W-6 | 16 | | | D | | A-st | 1 | | | | | | | | |
| Larache | | | | | | | | | | | | | | | | | | | |
| S. C. de Tenerife | | | | | | | | | | | | | | | | | | | |
| Izaña | | | | | | | | | | | | | | | | | | | |
| | OBSERVACIONES Á 18 ^h de la víspera. | | | | | | | | | | | | OBSERVACIONES Á 12h. víspera. | | | | | | |
| La Coruña | 998,2 | 0,0 | 4 | NW-7 | 6 | | | LL | | Nb | 6? | | | | | | | | |
| Gijón | 1012,5 | | | NW-1 | | | | | | | | | | | | | | | |
| Santander | 996,1 | -1,3 | 9 | W-5 | 8 | | | ll | | Cu-nb | 4 | | | | | | | | |
| Valladolid | | | | | | | | | | | | | | | | | | | |
| Zaragoza | | | | | | | | | | | | | | | | | | | |
| Barcelona | 1004,9 | -1,6 | 5 | W-5 | 13 | | | N | | Ci-st | | SW-3 | W-3 | W-6 | W-9 | W-7 | | | |
| Tortosa | 05,3 | -1,5 | 5 | WNW-4 | 2 | | | N | | | | | | | | | | | |
| Mahón | 09,4 | -0,9 | 6 | SW-4 | 13 | | | N | | A-cu | 5? | | | | | | | | |
| Madrid | 04,5 | -1,5 | 5 | W-5 | 8 | | | N | | Nb | | | | | | | | | |
| Badajóz | | | | | | | | | | | | | | | | | | | |
| Alicante | 10,2 | -1,6 | 7 | S-4 | 13 | | | D | | Cu, Ci-st | 4 | SW-2 | SW-4 | WSW-6 | | | | | |
| Granada | 16,5 | -1,9 | 5 | SSW-4 | 9 | | | N | | Nb, Ci | | | | | | | | | |
| Sevilla | | | | | | | | | | | | | | | | | | | |
| Almería | 14,2 | | | W-3 | | | | | | | | SW-5 | WSW-5 | WSW-6 | WNW-3 | W-6 | WNW-9 | | |
| Málaga | 16,2 | -1,0 | 6 | SW-4 | 13 | | | N | | Cu, Ci | 6 | | | | | | | | |
| S. Fernando | | | | | | | | | | | | | | | | | | | |
| Melilla | ? | -1,2 | 5 | W-2 | 16 | | | D | | Ci | 1 | | | | | | | | |
| Larache | | | | | | | | | | | | | | | | | | | |
| S. C. de Tenerife | | | | | | | | | | | | | | | | | | | |
| Izaña | | | | | | | | | | | | | | | | | | | |

| ESTACIONES | PRESIÓN MILIBARES | | | VIENTO | TEMPE- RATU- RA | TIEMPO | PRESIÓN MILIBARES | VIENTO | ESTACIONES | PRESIÓN MILIBARES | | | VIENTO | TEMPE- RATU- RA | TIEMPO | PRESIÓN MILIBARES | VIENTO | | | |
|---------------|--------------------------------|-----------|---------|--------|-----------------------|--------|---------------------------|---------|------------|--------------------------------|-----------|---------|--------|-----------------------|--------|---------------------------|--------|-------------|-----------|---------|
| | á O° | VARIACIÓN | C. | | | | | | | á O° | VARIACIÓN | C. | | | | | | á O° | VARIACIÓN | C. |
| | N. M. G. N. | | D. y F. | | | | | | | N. M. G. N. | | D. y F. | | | | | | N. M. G. N. | | D. y F. |
| | OBSERVACIONES Á 8 ^h | | | | | | OBSERV. A 18 ^h | | | OBSERVACIONES Á 8 ^h | | | | | | OBSERV. A 18 ^h | | | | |
| Vares | | | | | | | | Cáceres | | | | | | | | | 1006,6 | WSW-4 | | |
| Finisterre | | | | | | | | Vitoria | 997,1 | 0,4 | 1 | W-3 | 3 | N | | | 994,3 | SSW-6 | | |
| Santiago | 995,0 | -0,4 | 8 | SW-2 | 1 | LL | 999,1 | SW-3 | Logroño | 1000,3 | 0,0 | 0 | E-e | 2 | N | | 98,9 | W-3 | | |
| Pontevedra | | | | | | | 1001,9 | SW-4 | Pamplona | 999,4 | -0,2 | 7 | Cal-o | 4 | D | | | | | |
| Lugo | | | | | | | | Huesca | 1003,7 | 0,0 | 0 | E-4 | 4 | N | | | 1006,1 | NE-1 | | |
| Orense | | | | | | | | Lérida | | | | | | | | | | | | |
| Oviedo | 93,9 | 0,0 | 0 | SW-1 | 4 | N | 995,9 | SW-7 | Gerona | | | | | | | | 05,9 | SW-6 | | |
| Bilbao | 90,7 | -0,4 | 6 | S-6 | 8 | N | | | Tarragona | | | | | | | | 07,4 | S-1 | | |
| San Sebastián | 97,3 | 0,3 | 2 | ENE-3 | 8 | N | 99,0 | W-2 | Teruel | | | | | | | | 06,5 | SW-2 | | |
| León | 98,3 | -0,4 | 6 | S-3 | 7 | N | 1000,5 | W-4 | Castellón | | | | | | | | 08,5 | W-2 | | |
| Zamora | 98,1 | 4,4 | 1 | S-5 | 7 | nv | 999,1 | SW-7 | Valencia | 03,7 | | | WSW-1 | 11 | N | | 09,9 | SW-3 | | |
| Palencia | 99,1 | -0,7 | 5 | S-1 | 1 | nv | 99,0 | W-6 | Murcia | 04,5 | | | SW-3 | 16 | N | | | | | |
| Burgos | 1016,5 | -0,7 | 6 | SSW-2 | 1 | N | 95,9 | SW-7 | Córdoba | | | | | | | | 14,2 | SW-4 | | |
| Soria | 02,1 | -0,4 | 5 | ESE-e | -1 | nv | 1001,3 | SE-5 | Jaén | | | | | | | | 11,7 | SE-4 | | |
| Salamanca | 996,1 | 1,2 | 3 | SW-2 | 2 | N | 02,7 | W-5 | Baeza | | | | | | | | 13,5 | W-7 | | |
| Avila | 99,1 | | | SE-1 | 0 | nv | 02,1 | WSW-6 | Huelva | | | | | | | | | | | |
| Segovia | 1000,9 | | | SW-4 | 3 | N | 01,9 | SW-6 | Tarifa | | | | | | | | | | | |
| Toledo | 02,3 | -0,8 | 5 | SW-e | 3 | LL | 06,1 | SW-4 | Algeciras | | | | | | | | | | | |
| Guadalajara | 02,5 | | | SW-e | 1 | nv | 01,7 | SW-7 | Tánger | 09,3 | -3,3 | | SW-3 | 11 | N | | | | | |
| Cuenca | 03,5 | 0,0 | 0 | Cal-o | 0 | NB | 07,4 | S-5 | Palma | | | | | | | | | | | |
| Ciudad Real | 12,5 | -1,3 | 6 | SW-4 | 6 | N | 09,7 | W-8 | Las Palmas | | | | | | | | | | | |
| Albacete | 05,7 | 0,8 | 4 | ENE-1 | 4 | LL | 09,9 | W-4 | Laguna | | | | | | | | | | | |

NOTICIAS

... Expresado en medias horas antes observación.
 ... D Despejado ó semidespejado - N Nuboso ó cubierto - NB Niebla ó bruma - A Aguaceros - ll Lloviznas - LL Lluvias - G Granizo (sin truenos) - An Aguanieve - nv Nieve - T Tormenta.
 ... D Despejado ó semidespejado - N Nuboso - NC Cubierto constantemente - NB Niebla ó bruma - A Aguaceros - ll Llovizna - nv Nieve ó aguanieve - G Granizo (sin truenos) - T Tormenta.
 ... Sobre el nivel del mar.