



INSTITUTO GEOGRÁFICO

BOLETÍN DEL SERVICIO METEOROLÓGICO

AÑO XXXIII
Nim.º 41

OBSERVACIONES DEL EXTRANJERO

1925
1.º de Febrero

Main table with columns for 'ESTACIONES', 'PRESIÓN MILIBARES', 'VIENTO', 'TEMPE RATURA', 'TIEMPO', and 'OBSERVACIONES A 7h' and 'A 18h'. It lists various international stations and their corresponding meteorological data.

RADIOGRAMAS TRANSMITIDOS DESDE BARCOS

Table with 6 columns: DIA, HORA, LAT.N, LONG.W, PRES.MB, VIENTO. It contains two rows of data from ships.

ADMINISTRADOR: Sr. Habilitado del Servicio Meteorológico.

CORRESPONDENCIA: Sr. Jefe del Servicio Meteorológico. Apartado 285. MADRID.

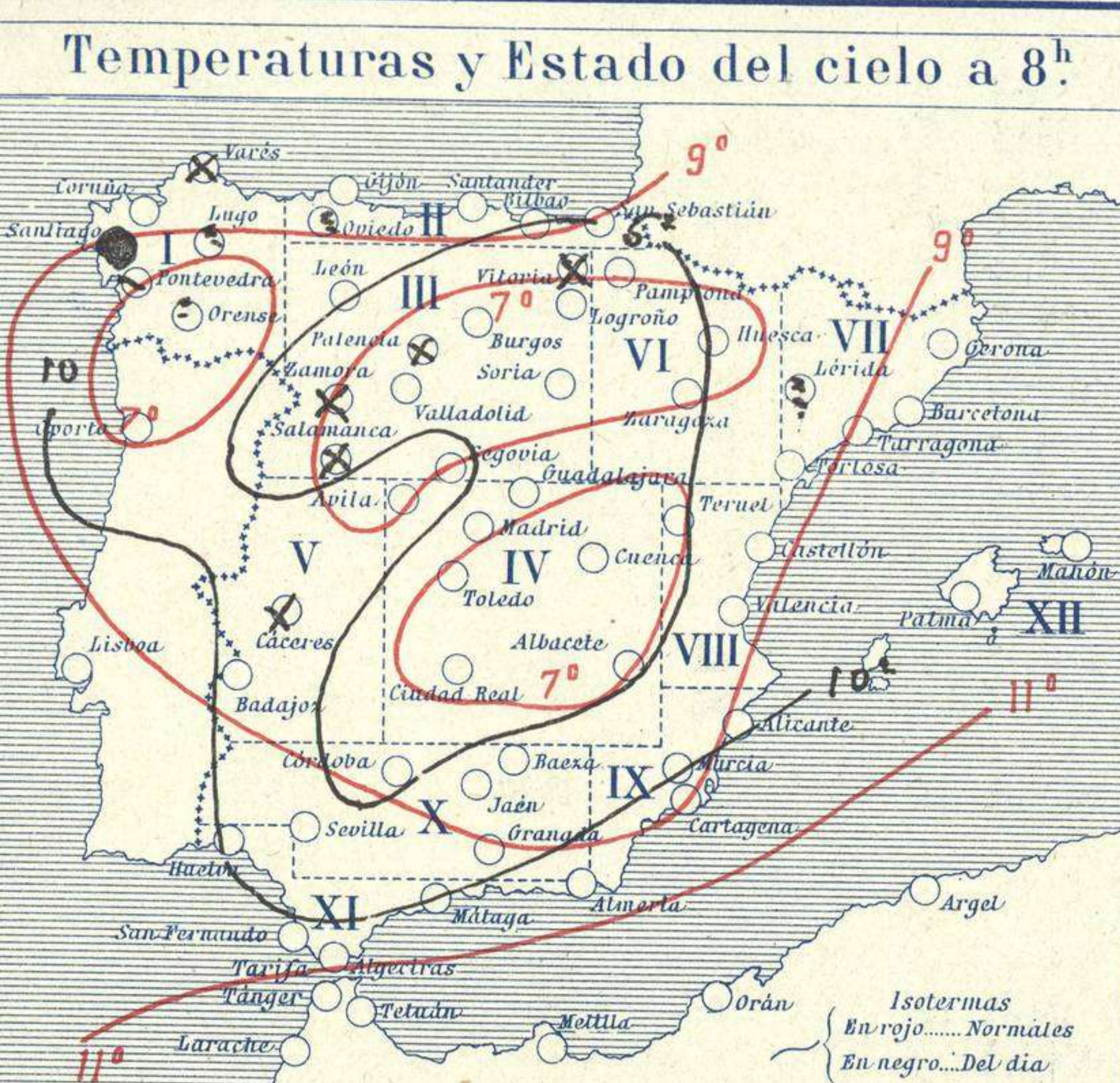
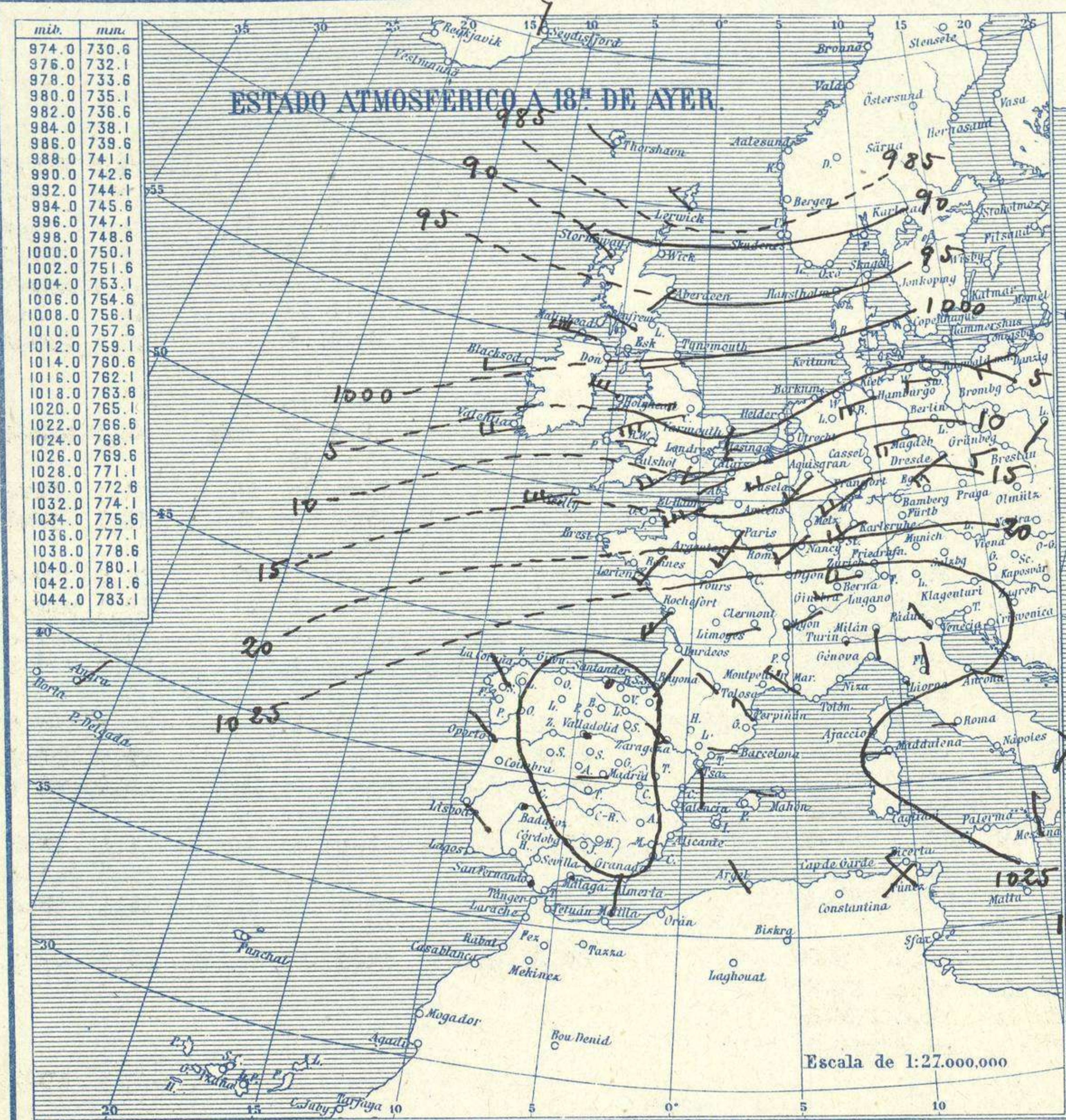


SERVICIO METEOROLÓGICO ESPAÑOL.

Boletín del Martelo de Febrero de 1925.

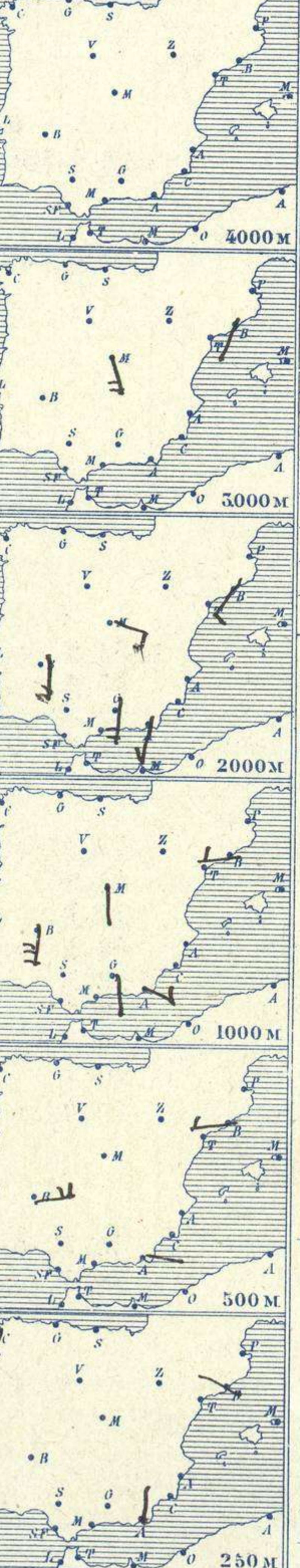
AÑO XXXIII

Núm. 41



Estaciones	Temperaturas		Lluvia
	Máx.	Mínim.	
La Coruña	16	7	
Santiago	12	4	3
Pontevedra	14	5	
Lugo			
Orense			
Gijón	16	5	
Oviedo			
Santander	15	9	
Bilbao	13	4	
San Sebastián	15	3	
León			
Zamora	11	-4	
Palencia	6	-5	
Burgos	10	0	
Soria	14	-3	
Valladolid	9	-3	
Salamanca	1r	-1	
Ávila	13	-3	
Segovia	13	-2	
Madrid	12	-1	
Toledo	16	-2	
Guadalajara	15	-2	
Cuenca	13	-4	
Ciudad-Real	17	-2	
Albacete	15	-4	
Cáceres	15	3	
Badajoz	16	1	
Vitoria	13	0	0,3
Logroño	15	-2	
Pamplona	13	-1	
Huesca	16	4	
Zaragoza	15	0	
Lérida			
Gerona	18	-2	
Barcelona	18	6	
Tarragona	15	8	
Tortosa			
Teruel	15	-6	
Castellón	18	5	
Valencia	19	5	
Alicante	18	2	
Murcia	20	1	
Sevilla			
Córdoba	19	3	
Jaén	17	1	
Baeza	17	5	
Granada	18	1	
Huelva			
San Fernando			
Tarifa			
Algeciras			
Málaga	17	10	
Almería	16	9	
Palma	17	4	
Ibiza			
Mahón	19	7	
Las Palmas			
S ^{ta} Cruz de T.			
Laguna			
Izaña			
Tetuán	15	4	
Melilla	18	8	1p
Tánger			

Observaciones aerológicas



Estado General

Persiste sobre la península Ibérica un área anticiclónica, por lo cual el tiempo apenas sufre variación en España. La temperatura continúa siendo baja principalmente en la Meseta Central.

Tiempo probable

EN LAS REGIONES.

I
II
III
IV
V
VI No es de esperar cambio importante del tiempo en 24 horas.
VII
VIII
IX
X
XI
XII

Signos convencionales

Cielo			
○ Despejado	● Lluvia	○ Ci. Cirros	
○ con nubes	● Nieve	○ St. Estratos	
○ Bruma	R Tormenta	○ Cú. Cúmulos	
○ Niebla		○ A.cú. Alto cúmulos	
		○ F.ci. Pseudo cirros	

Vientos			
Signo	Nombres	Velocidad	Signo
—	Calma	1 a 2	—
—	Ventolina	2 a 4	—
—	Muy flojo	4 a 6	—
—	Flojo	6 a 8	—
—	Moderado	8 a 10	—
—	Algo fuerte	10 a 12	—
—	Fuerte	12 a 14	—
—	Duro	14 a 16	—
—	Muy duro	16 a 30	—
—	Temporal		—

En rojo. Curvas de igual presión del mes.
En negro. Curvas de igual presión del día.
En negro. Curvas de igual variación de presión desde tres horas antes.

Observaciones

Altitud de 15^h del día 9 a 7^h del día 10

Horas	Barómetro		Viento	Estado del Cielo	Temperatura máxima	Temperatura mínima	Id. máxima normal	Id. mínima id.	Id. normal media	Presión normal
	mm	milímetros								
15	714,4	952,5	Cal	○	8-40	12,4				
18	713,2	950,9	W	○		-1,3				
1	712,9	950,5	Cal	○					11,1	
7	712,2	949,5	Cal	○					1,3	

Escala de 1:13.500,000

