

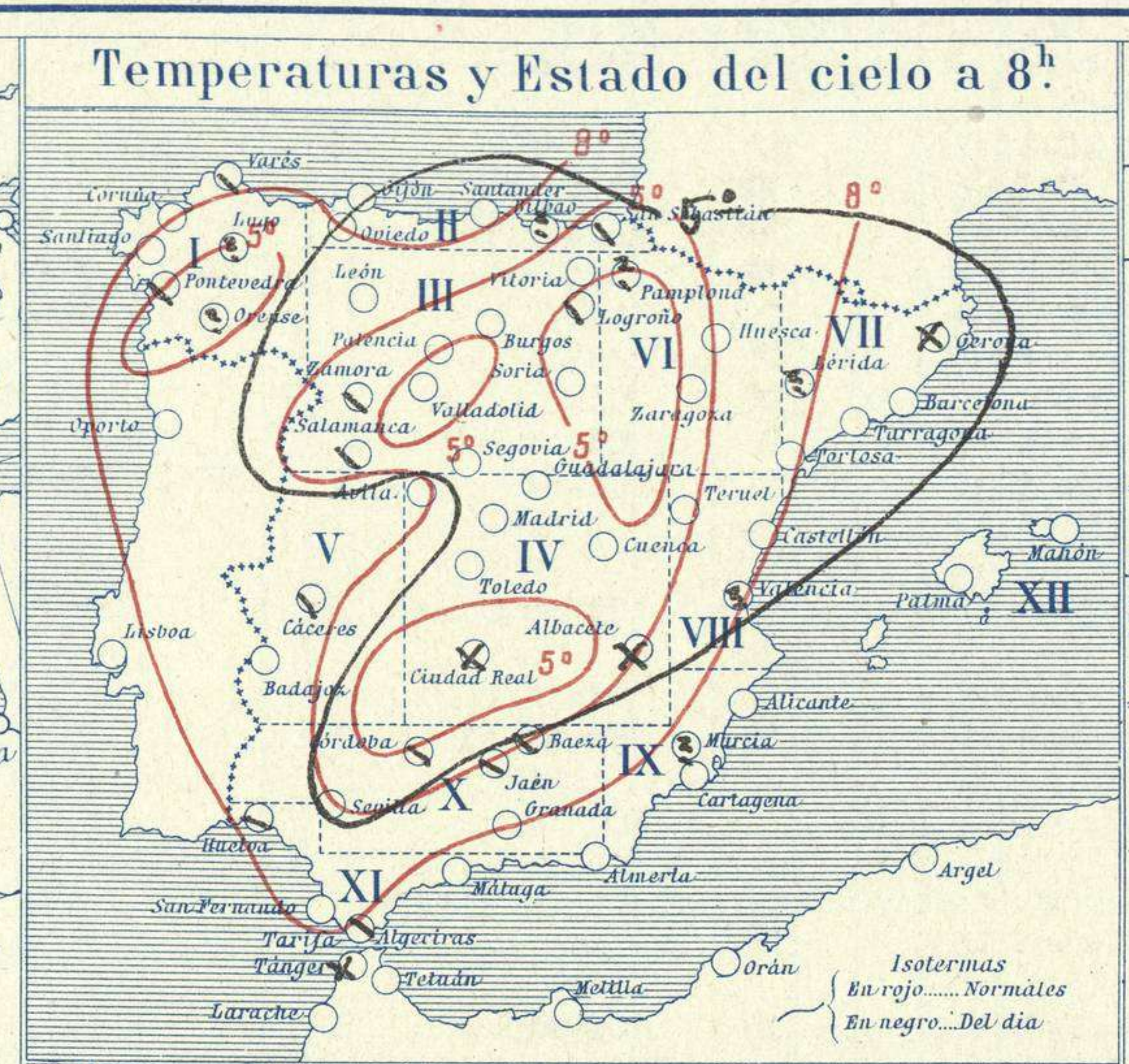
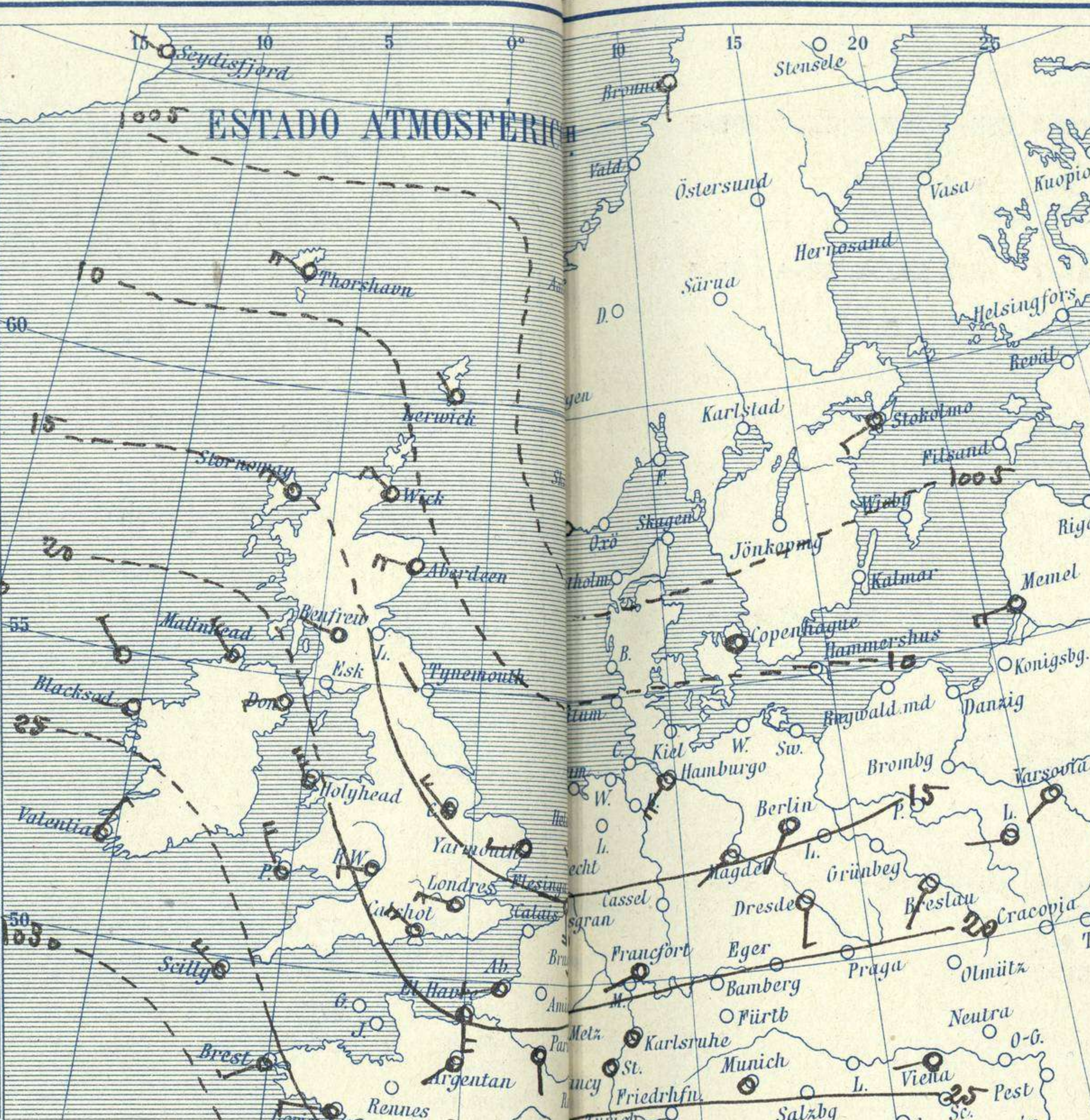
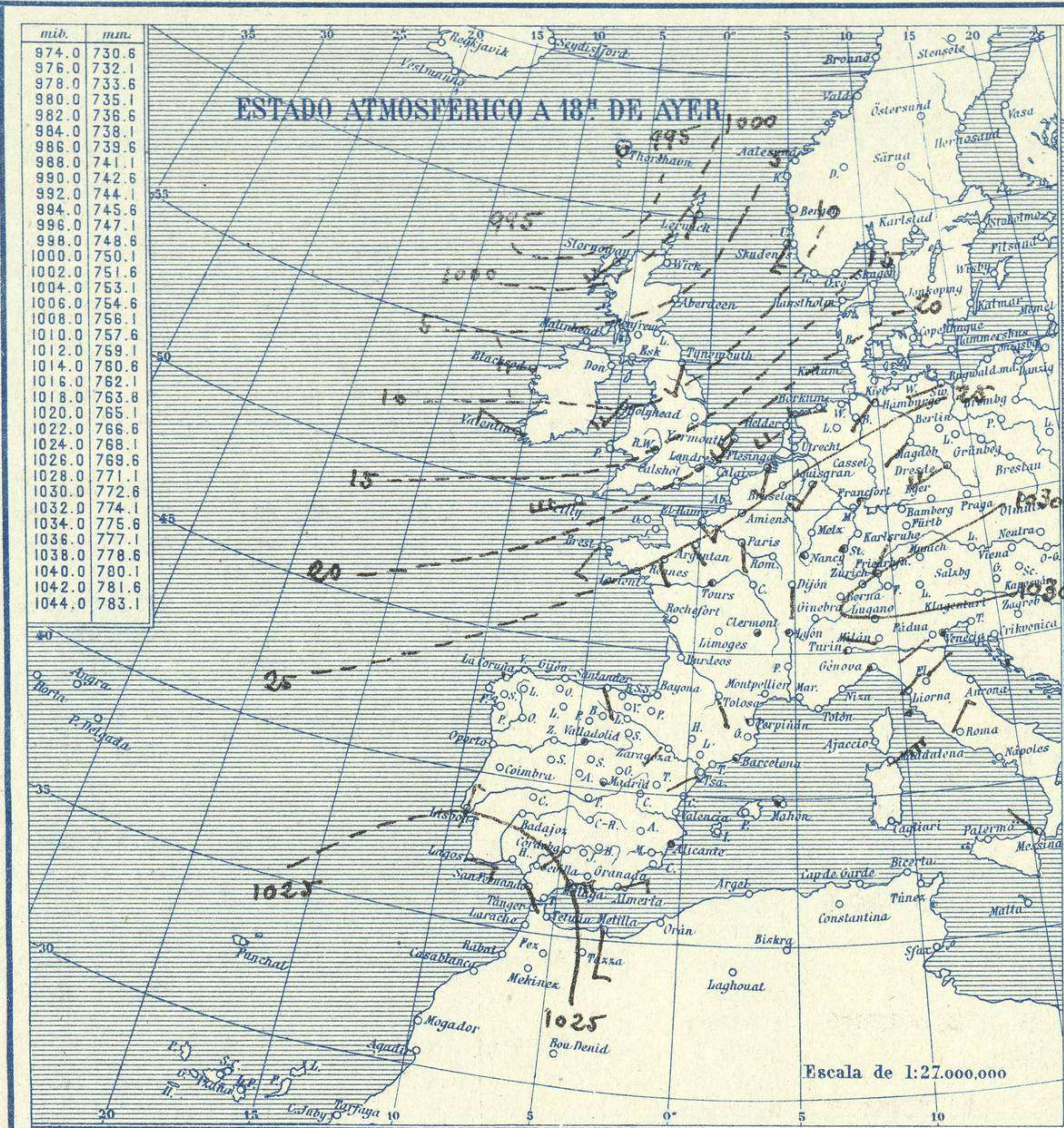


SERVICIO METEOROLÓGICO ESPAÑOL.

Boletín del Viernes 9 de Enero de 1925.

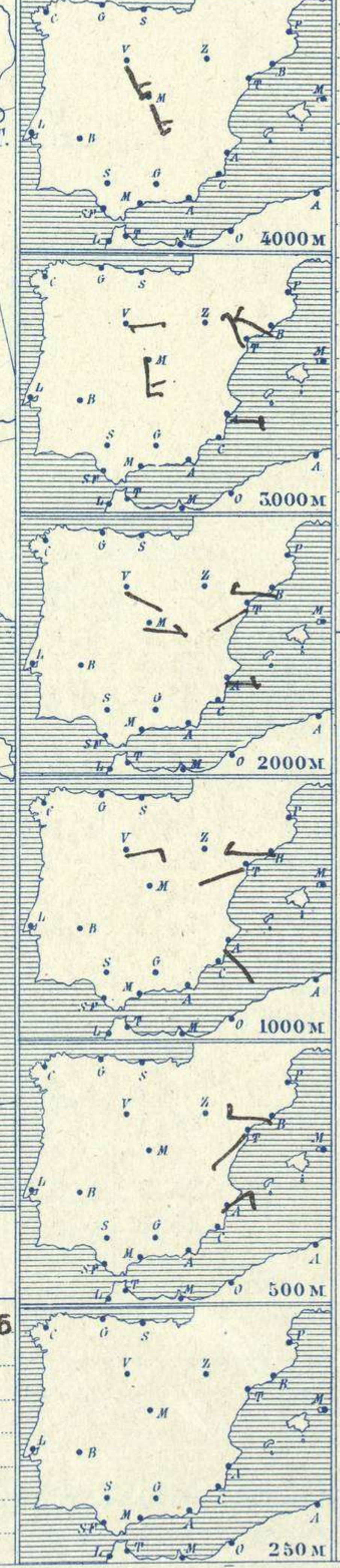
AÑO XXXIII

Núm.º 9



Estaciones	Temperaturas		Lluvia
	Máx. ^o	Minim. ^o	
La Coruña	12	4	3
Santiago	17	1	
Pontevedra			
Lugo			
Orense			
Gijón			
Oviedo	11	1	
Santander	15	6	
Bilbao			
San Sebastián	16	2	
León	2	5	
Zamora	10	3	
Palencia	7	7	
Burgos	6	6	
Soria	9	8	
Valladolid	9	6	
Salamanca	4	5	
Ávila	9	1	
Segovia	7	2	
Madrid	7	9	
Toledo	5	2	
Guadalajara	10	2	
Cuenca	13	4	
Ciudad-Real	8	3	
Albacete	10	4	
Cáceres	10	1	
Badajoz	13	3	
Vitoria	8	5	
Logroño	7	4	
Pamplona			
Huesca	10	2	
Zaragoza	10	3	
Lérida			
Gerona	13	3	
Barcelona	15	5	
Tarragona	13	5	
Tortosa	14	3	
Teruel	10	8	
Castellón	13	6	
Valencia	14	4	
Alicante	17	3	
Murcia			
Sevilla			
Córdoba	13	2	
Jaén	14	4	
Baeza	12	3	
Granada	14	1	
Huelva	15	6	
San Fernando	16	11	
Tarifa			
Algeciras	15	13	
Málaga			
Almería	16	10	
Palma			
Ibiza			
Mahón	13	6	
Las Palmas			
S ^t . Cruz de T.			
Laguna			
Izaña			
Tetuán			
Melilla	15	12	
Tánger			

Observaciones aerológicas

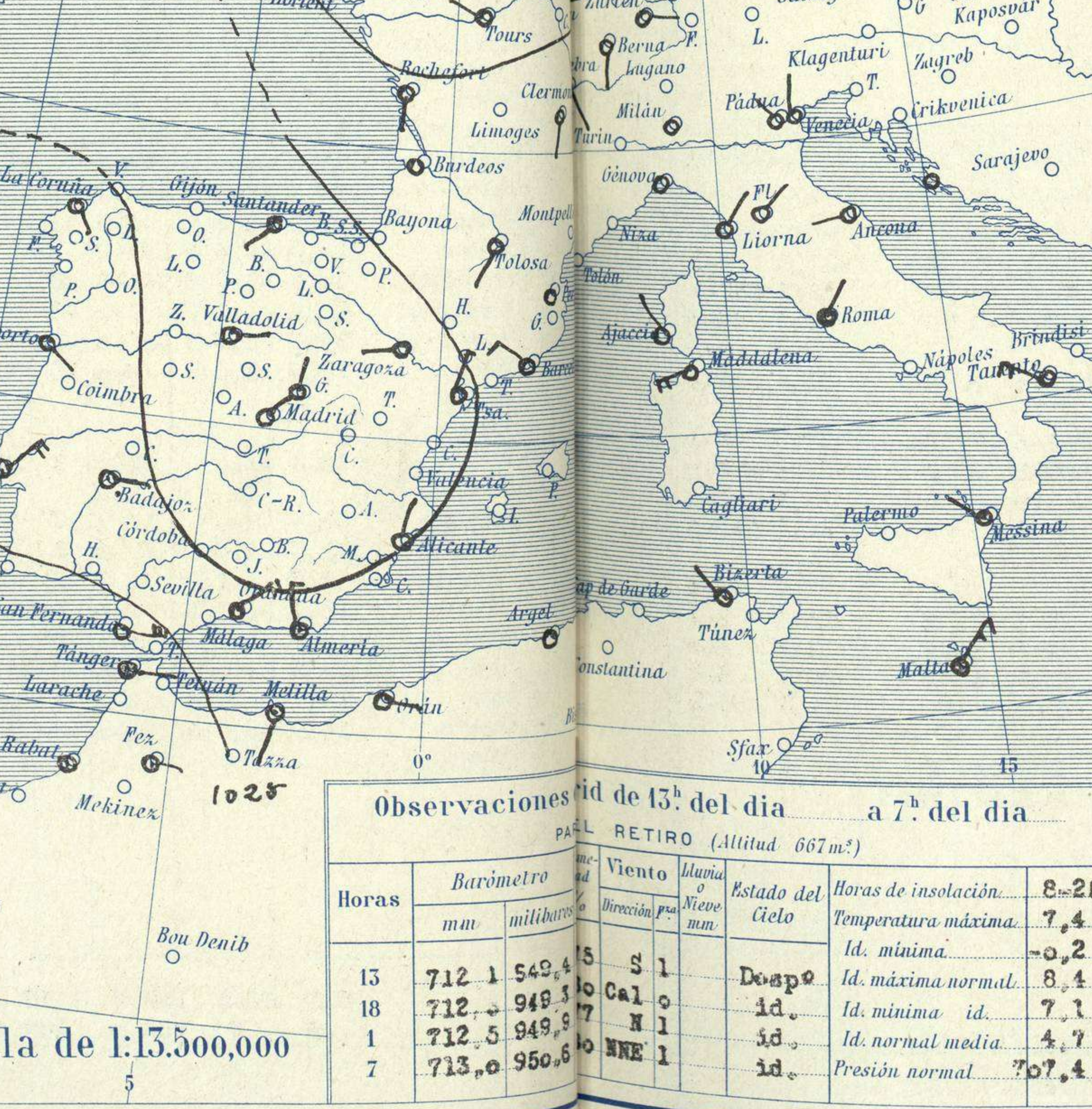
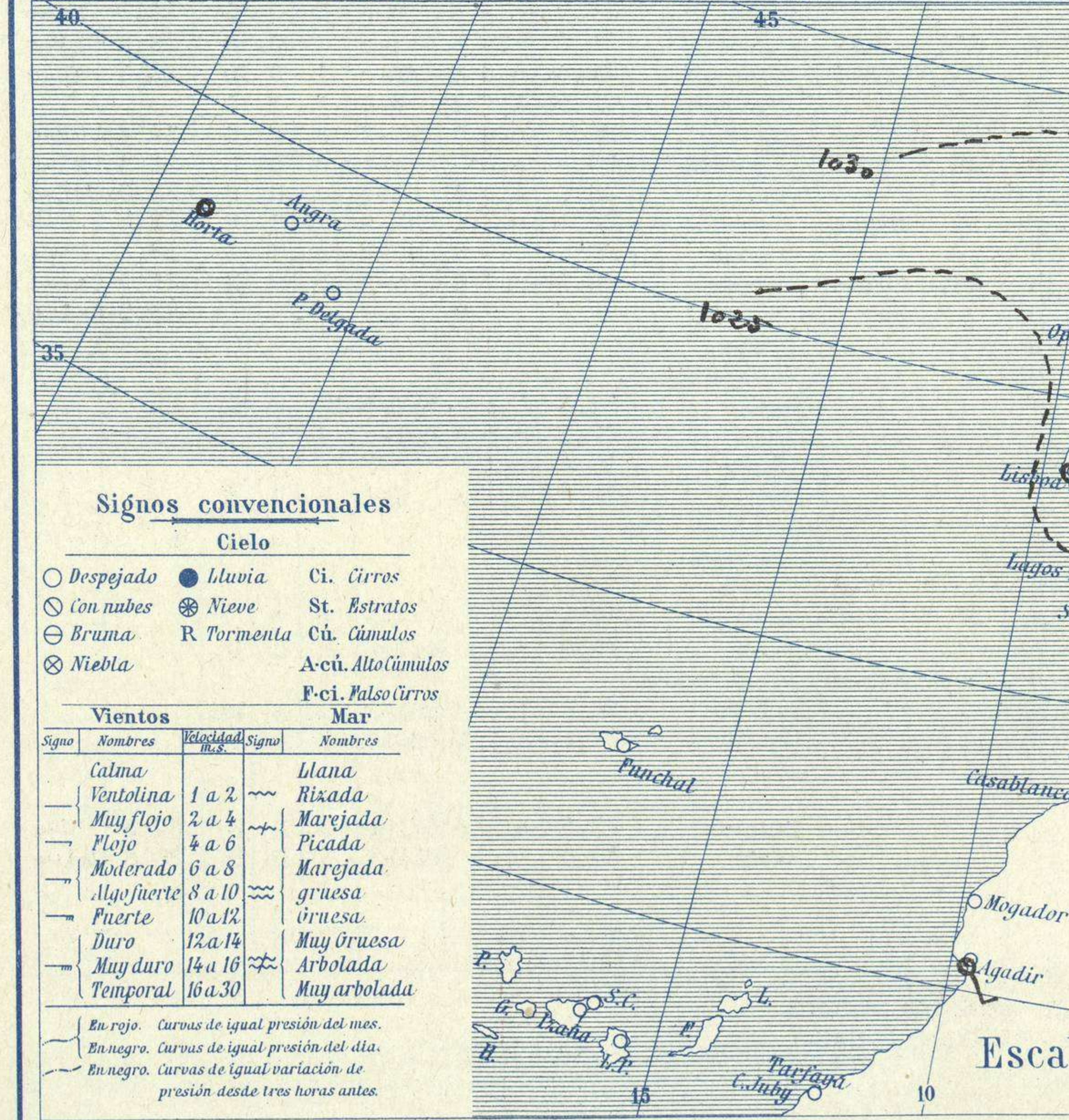


Estado General

Por el Norte de Europa se re-
tirán las presiones débiles y
existen otras de menor impor-
tancia por lo cual los vientos
soplan en el Sur de España de
la región del Este.
El tiempo es bueno.

Tiempo probable

EN LAS REGIONES.
I
II
III
IV
V
VI Vientos flojos de direc-
ción variable y buen tiem-
po.
VII
VIII
IX
X
XI
XII



Observaciones

Retiro (Altitud 667 m²)

Horas	Barómetro		Viento	Lluvia	Estado del Cielo	Horas de insolación	Temperatura máxima
	mm	milibares					
13	712.1	549.4	S 1		Despe	8-25	7.4
18	712.0	949.3	Cal		id.		0.2
1	712.5	949.9	N 1		id.		8.4
7	713.0	950.6	NNE 1		id.		7.1
							4.7
							707.4

Signos convencionales

Cielo		Mar	
Signo	Nombres	Signo	Nombres
○	Despejado	—	Llana
●	Lluvia	~	Rizada
☉	Con nubes	~	Marejada
☁	Bruma	~	Picada
☁	Niebla	~	Marejada gruesa
☁		~	gruesa
☁		~	Muy gruesa
☁		~	Arbolada
☁		~	Muy arbolada

Vientos

Signo	Nombres	Velocidad	Signo	Nombres
—	Calma	1 a 2	~	Llana
—	Ventolina	2 a 4	~	Rizada
—	Muy flojo	4 a 6	~	Marejada
—	Flojo	6 a 8	~	Picada
—	Moderado	8 a 10	~	Marejada gruesa
—	Algo fuerte	10 a 12	~	gruesa
—	Fuerte	12 a 14	~	Muy gruesa
—	Muy duro	14 a 16	~	Arbolada
—	Temporal	16 a 30	~	Muy arbolada

En rojo. Curvas de igual presión del mes.
En negro. Curvas de igual presión del día.
En negro. Curvas de igual variación de presión desde tres horas antes.

OBSERVACIONES DE ESPAÑA

ESTACIONES	PRESIÓN MILIBARES			VIENTO	TEMPE- RATURA	TIEMPO	NUBES	MAR	DIRECCIÓN Y FUERZA DEL VIENTO A								
	a O°								OBSERVACIONES A 7h.								
	N. M. G. N.	VARIACIÓN	C.						D. y F.	PRESENTE	PASADO	250	500	1000	2000	3000	4000
La Coruña	1029,0	0,0	0	SE-2	5		St, Ci	3									
Gijón																	
Santander	30,3	0,9	1	SW-1	7		D	1									
Valladolid	34,3	0,9	4	E-1	-6		NB			ENE-3	ESE-2	ENE-1	SE-4	SSE-2			
Zaragoza	33,0	1,3	4	W-0	-2		NB										
Barcelona	27,9	0,4	4	NW-3	8		NB			W-2	N-3	W-3	N-3	WNW-3			
Tortosa	30,3	0,0	0	N-3	4		D			N-1	SW-1	WSW-1	SW-1	NW-3			
Mahón	27,3	0,0	0	Cal-0	8		D										
Madrid	32,2	0,7	4	NNE-1	0		D	3		ENE-1	E-3	SSE-4	SE-4	SE-3			
Badajóz	28,6	0,5	4	E-1	3		D										
Alicante	29,5	0,4	1	NNE-1	4		N	1	ENE-1	NE-3	SE-1	E-3	E-3				
Granada	29,9			NE-4	2		N										
Sevilla																	
Almería	29,0	0,9	1	NNW-3	10		D	3									
Málaga																	
S. Fernando	23,9	0,0	6	E-6	12		D	4									
Melilla	?	0,1	4	SSW-2	12		N	5									
Larache																	
S. C. de Tenerife																	
Izaña																	
OBSERVACIONES A 18h de la víspera.													OBSERVACIONES A 13h. víspera.				
La Coruña	27,8	0,8	2	Cal-0	10		D	2									
Gijón																	
Santander	27,4	1,1	1	S-1	10		N	1									
Valladolid	30,6			Cal-0						Cal-0	S-5	S-6	S-5				
Zaragoza	29,5			SW-1						NW-2	WNW-2	N-3					
Barcelona	27,7	0,1	4	Cal-0	10		D										
Tortosa	28,7	0,0	0	SW-1	10		D										
Mahón	26,6	0,0	0	Cal-0	10		D	5?									
Madrid	29,3	0,0	7	Cal-0	6		D			ENE-2	SE-3	ESE-4	S-3	SSE-5			
Badajóz	25,9			E-1						E-5	SE-8						
Alicante	28,6	0,3	1	Cal-0	10		N	1	W-1	WNW-1	N-1						
Granada	26,6	0,3	8	S-1	9		N			SE-1	SE-5						
Sevilla	23,6	0,0	0	NE-2	12		N										
Almería	27,1	0,1	1	ENE-3	13		N	2									
Málaga	21,6	0,1	7	ESE-5	13		N	6									
S. Fernando	25,3	0,7	1	SE-3	13		N	4									
Melilla	?	0,3	4	S-3	13		NB	5									
Larache																	
S. C. de Tenerife																	
Izaña																	

ESTACIONES	PRESIÓN MILIBARES			VIENTO	TEMPE- RATURA	TIEMPO	PRESIÓN MILIBARES	VIENTO	ESTACIONES	PRESIÓN MILIBARES			VIENTO	TEMPE- RATURA	TIEMPO	PRESIÓN MILIBARES	VIENTO						
	a O°									OBSERV. A 18h								OBSERVACIONES A 8h			OBSERV. A 18h		
	N. M. G. N.	VARIACIÓN	C.							D. y F.	PRESENTE	PASADO						N. M. G. N.	D. y F.	N. M. G. N.	VARIACIÓN	C.	D. y F.
Vares	1025,3	0,0	0	W-2	9	N	1025,1	W-2	Cáceres	1029,0	0,4	4	NE-1	3	N	1027,8	E-3						
Finisterre	20,1	0,0	0	NE-5	9	N	28,2	NE-2	Vitoria	33,1	1,5	1	NW-1	-5	D	25,7	NNW-1						
Santiago	27,7	0,0	2	N-3	8	D	28,5	N-3	Logroño	33,3	0,0	0	NW-0	-1	N	31,7	E-0						
Pontevedra	28,3	1,3	1	N-2	1	N			Pamplona														
Lugo									Huesca	35,8	0,0	0	NE-0	0	D	31,4	NW-0						
Orense									Lérida														
Oviedo	29,4	0,0	0	SW-1	2	D	24,1	E-0	Gerona	28,9	0,1	1	Cal-0	-2	NB	27,8	N-1						
Bilbao									Tarragona	29,0			NNW-3	5	D	28,7	WSW-0						
San Sebastián	30,3	0,8	1	S-1	5	N	26,3	SSW-1	Teruel	34,5			Cal-0	-6	D	27,8	Cal-0						
León	34,5			N-0	-1	D	31,0	E-0	Castellón	30,1	0,3	4	NW-1	6	D	29,3	NNE-0						
Zamora	31,3	0,0	0	N-1	-1	N	29,3	W-0	Valencia														
Palencia	34,5	0,4	4	NE-0	-6	D	30,5	NNE-0	Murcia							27,4	SE-0						
Burgos	32,7	1,6	4	E-1	-2	D	26,7	SW-0	Córdoba	27,8	0,3	4	SE-1	2	N	25,1	E-1						
Soria	35,1	1,2	1	ENE-0	-5	D	29,3	E-1	Jaén	27,1			SE-2	6	N	24,3	N-0						
Salamanca	32,2	0,6	4	E-0	-3	N	28,7	ESE-0	Baeza	29,0	1,3	1	NE-3	4	N	26,2	E-2						
Ávila	30,3			SSE-1	1	D	28,1	NW-0	Huelva	25,1			E-5	8	N	24,3	E-1						
Segovia	31,1	0,0	0	E-1	-1	D	30,3	N-1	Tarifa														
Toledo	31,9	0,1	4	E-1	-1	D	29,7	N-0	Algeciras	25,3	0,5	1	E-5	14	N								
Guadalajara	31,5	0,5	1	NE-0	-1	D	28,3	E-1	Tánger	23,8	0,0	0	E-2	12	NB								
Cuenca	32,2	0,0	0	NNE-4	-3	D	25,9	SSE-1	Palma														
Ciudad Real	30,6	0,7	2	Cal-0	-2	NB	28,9	Cal-0	Las Palmas														
Albacete	34,1	0,8	1	E-1	-3	NB	28,2	SSE-1	Laguna														

NOTICIAS

• Expresado en medias horas antes observación.
 • D Despejado ó semidespejado - N Nuboso ó cubierto - NB Niebla ó brumas - A Aguaceros - LL Lloviznas - LL Lluvias - G Granizo (sin truenos) - An Aguanieve - nv Nieve - T Tormenta.
 ••• D Despejado ó semidespejado - N Nuboso - NC Cubierto constantemente - NB Niebla ó bruma - A Aguaceros - LL Llovizna - nv Nieve ó aguanieve - G Granizo (sin truenos) - T Tormenta.
 •••• Sobre el nivel del mar.