

DIRECCIÓN GENERAL DEL INSTITUTO GEOGRÁFICO Y ESTADÍSTICO

AÑO XX.

BOLETÍN

1912

Núm.º 149.

DEL

28 Mayo

OBSERVATORIO CENTRAL METEOROLÓGICO

Observaciones del Extranjero

Observaciones de la mañana á las 7 ^h										Id. en las 24 horas			Id. de la vispera por la tarde			
Estaciones	Barómetro.		Temperatura	Viento		Estado del cielo	Estado del mar	Lluvia ó nieve	Temp. extr. ^{as}		Baróm. á 0° y al nivel del mar	Temperatura	Viento		Estado del cielo	
	alt. y ab. nivel del mar	Variación en 3 horas		Dirección	F. ^{va}				Máx. ^a	Min. ^a			Dirección	F. ^{va}		
Escandi- navia	Bodo	756.9	-0.5	10.6	ENE	4	neb.	Riz ^a	12	9	759.4	12.4	E	2	neb.	
	Cristiansund	754.3	0.0	9.4	cal	0	niebla.	Ll ^a	3	11	755.7	8.6	NE	3	niebla.	
	Skudesnoes															
Rusia y Austria	Riga	755.0	-0.1	8.4	S	1	Lluvia.		10		755.7	13.2	NO	1	neb.	
	Moscou	761.4	-0.3	14.8	ENE	0	neb.				761.9	15.4	SE	1	S.	
	Nicolaiev	757.1		12.0	SE	1	neb.				754.7	16.1	S	4	c. neb.	
	Feldkirch	763.1	+0.5	9.3	NE	1	c. d.				762.2	9.4	cal	2	S.	
	Cernorvitx	760.6	+0.7	9.1	NO	5	S.		1	13	8	758.6	8.6	NO	3	neb.
	Cracovia	762.3	+0.4	7.8	ENE	1	S.		1	12	6	761.9	9.4	N	1	neb.
	Pola	761.8	+0.1	17.6	ENE	1	S.		19	13	756.0	14.8	ENE	1	neb.	
	Viena	762.5	+0.5	11.0	N	1	S.		15	7	761.5	10.6	N	1	neb.	
Islas Británicas	Stornoway															
	Shields															
Francia	Valentia	764.8	0.0	10.0	cal	0	c. neb.	no da.	15.6	7.3	764.8	14.4	N	2	c. d.	
	Grís Nez	762.1	-0.2	13.0	?	3	Bruna.	Riz ^a	16	?	762.2	12.6	SE	4	neb.	
	St. Mathieu	763.9	-0.2	12.5	NE	2	neb.	Ll ^a	22	12	763.4	12.8	NE	4	S.	
	Isla de Aix	760.0		13.2	E	4	c. d.	Riz ^a	25.0	10.1	760.2	30.0	E	2	S.	
	Biarritz	758.1		16.0	ENE	2	neb.	cal.	24	15	758.5	23.8	E	3	c. d.	
	Paris	763.5	0.0	12.0	NE	0	S.		18.0	6.0	763.4	15.9	NO	2	S.	
	Clermont	761.7	-0.1	11.1	E	3	S.		17.6	4.6	760.7	15.6	NE	3	S.	
	Perpiñán	760.5	0.0	15.4	cal	0	neb.		21.5	12.6	759.6	18.1	NE	1	c. neb.	
	Cabo Sicié	762.8		14.0	E	2	Bruna.	Riz ^a	20	11	759.5	14.2	N	3	Bruna.	
	Niza	763.1	+0.9	13.5	cal	0	neb.	Riz ^a	21	12	759.9	14.4	SE	1	neb.	
Italia	Liorna	763.0	+0.7	17.4	ENE	2	c. neb.				761.7	19.2	N	3	c. neb.	
	Roma	763.3	+0.8	14.8	N	3	c. neb.				761.3	17.7	S	1	S.	
	Cagliari	762.5		17.0	NO	3	S.				761.2	24	SE	4	S.	
	Palermo															
Portugal	Porto	761.1	+0.7	13.6	S	3	neb.	Riz ^a	1	16	11	760.6	12.7	cal	0	neb.
	Lisboa	760.2	+0.2	13.7	SE	4	Lluvia.	no da.	1	18	13	760.3	13.8	N	4	S.
	Lagos	761.8		18.0	NO	2	c. neb.	Ll ^a	21	14	761.3	13.8	N	1	S.	
	Horta															
	Angra	768.7	+0.4	17.2	NO	4	neb.	Riz ^a	31	15	762.0	16.8	N	2	c. neb.	
	Punta Delgada	768.3	+0.2	16.4	NO	1	c. d.	Ll ^a	20	15	768.5	13.8	N	1	c. d.	
	Funchal	762.3	+0.3	19.0	NO	1	c. neb.	Riz ^a	20	11	762.0	19.3	NO	1	neb.	
Marruecos y Argelia	Tánger															
	Casablanca															
	Orán	759.1		18.2	N	1	cd									
	Argel	758.1		20.6	ENE	3	neb.									
	Túnez	761.9		23.0	NE	1	cd									
Sfaks	758.2		23.0	NE	1	cd										

Precios de suscripción

Un año 18 pesetas. Un semestre 9 pesetas

Administrador } Habilitado del material de la Dirección general del
Instituto Geográfico y Estadístico. Madrid

Dirección : Adresse : Address :

Señor

Jefe del Observatorio Central Meteorológico
Parque del Retiro

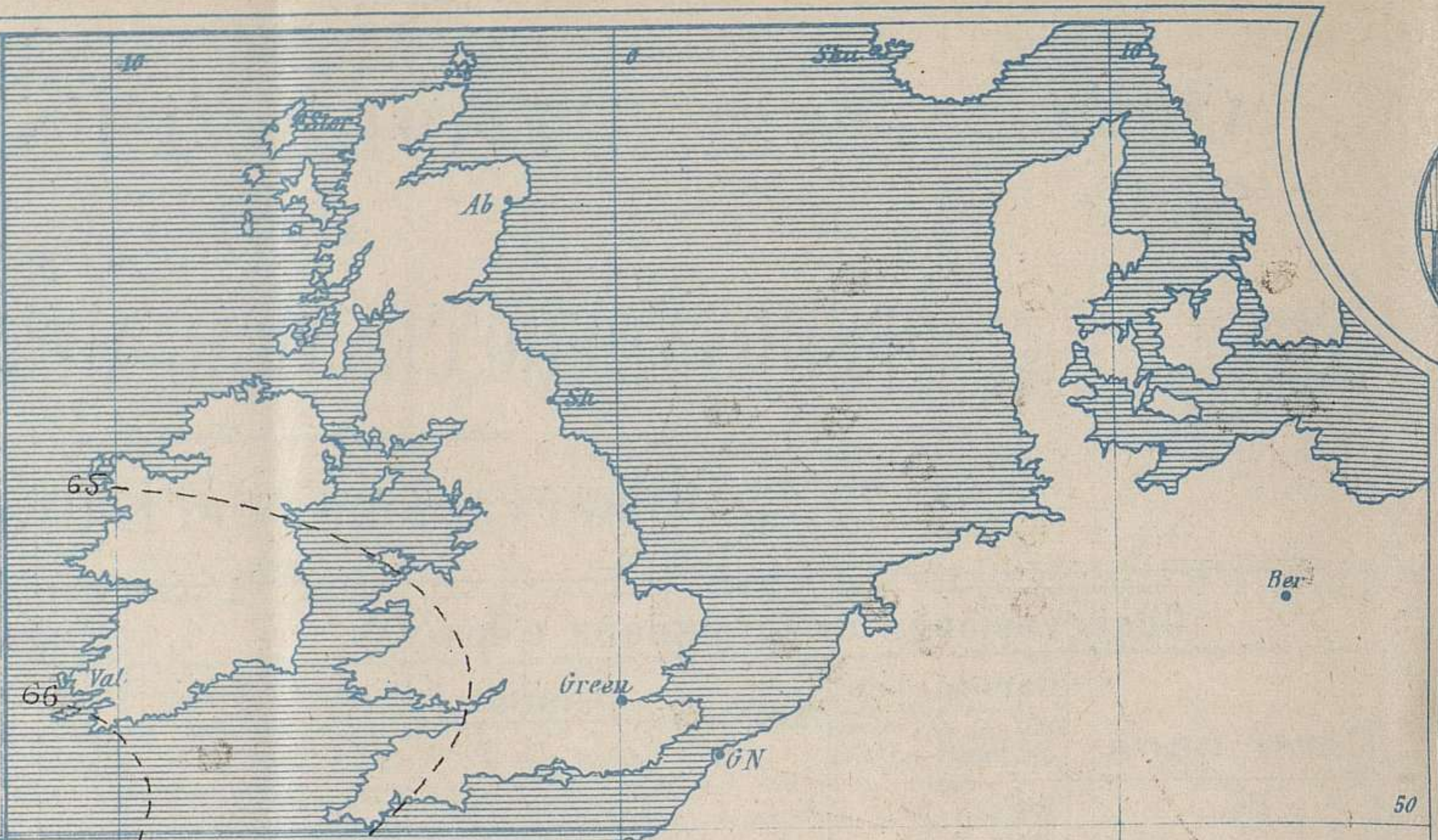
Apartado n.º 285.

Madrid. (ESPAÑA)

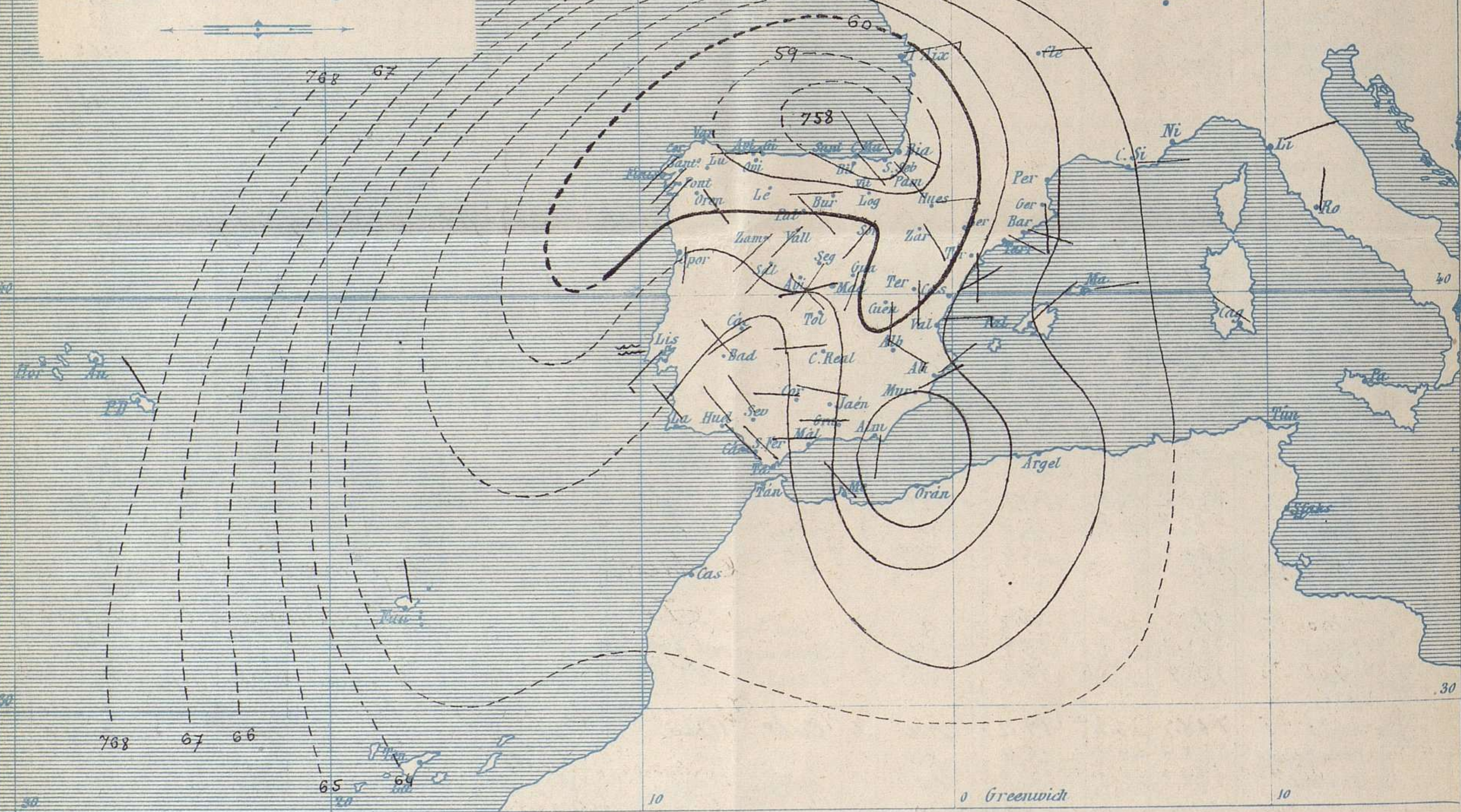


Signos convencionales

Fuerza del viento	Cielo	Mar
0 Calma	○ Despejado	— Llanura
1 Ventolina	○ Con nubes	— Rizada
2 Muy flojo	○ Bruma	— Marejadilla
3 Flojo	⊖ Niebla	— Marejada
4 Bonancible (Moderado)	⊗ Nieve	— Marejada gruesa
5 Fresquito (Algo fuerte)	⊗ Lluvia	— Gruesa
6 Fresco (Fuerte)	⊗ Tormenta	— Muy gruesa
7 Duro		— Arbolada
8 Muy duro		— Muy arbolada
9 Temporal		



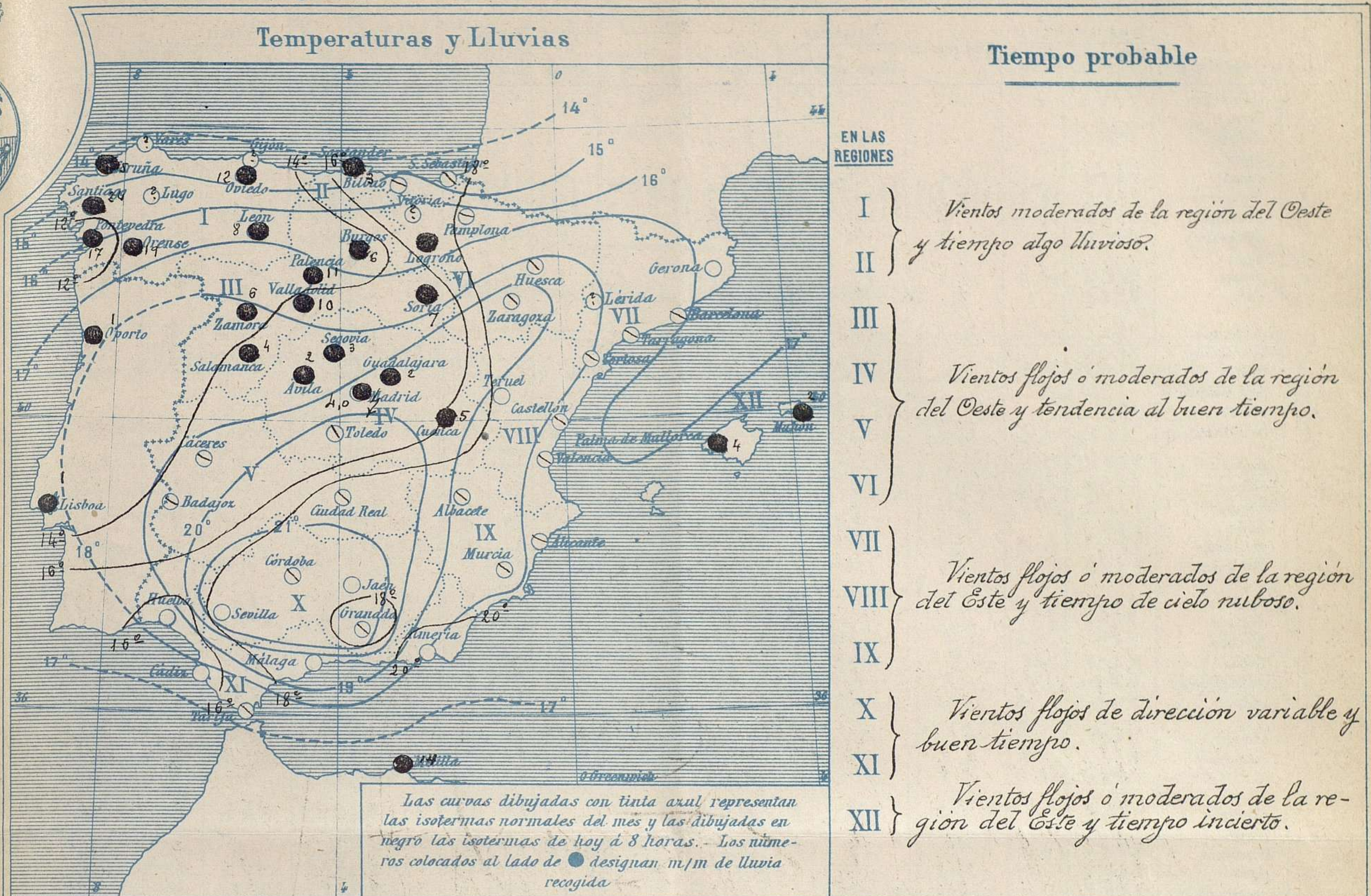
Presión atmosférica y vientos



Estado general

Las presiones débiles están situadas hoy en el golfo de Gascuña (758^{mm}) habiéndose corrido hacia Oriente, por lo cual ha llovido y continuaba lloviendo esta mañana sobre Galicia, Cantabria y Castilla la vieja, descargando algunas tormentas; el viento generalmente es flojo de dirección variable y la temperatura se mantiene suave por toda la Península; la máxima de ayer fue de 28 grados en Córdoba y la mínima de hoy ha sido de 5 grados en Burgos y Avila.

Las presiones más elevadas residen al Oeste de las Azores.



Observaciones de Madrid entre 12^h del día 27 y 12^h del día 28

PARQUE DEL RETIRO (Altitud 667 m.)

Hora	Barómetro m m	Termómetro C°	Humedad %	Viento	Fuerza 0 a 9	Lluvia o Nieve m m	Estado del Cielo	Notas
16	700.23	20.1	43	Cal	0	"	Cubierto	Temp ^a máxima a la sombra 21°
20	700.85	17.3	47	W	5	"	Fd	Fd mínima a la id 8° 7'
24	701.30	13.9	80	ENE	2	"	Fd	Formenta con granizo a 4 ^h
4	701.80	10.5	100	SW	1	0.7	Fd (Formenta llueve)	
8	703.03	10.5	75	WSW	2	3.3	Casi cubierto	
12	702.99	16.2	44	SW	3	"	Casi despejado	

