

DIRECCIÓN GENERAL DEL INSTITUTO GEOGRÁFICO Y ESTADÍSTICO

AÑO XX.

BOLETÍN

1912.

Núm.º 28.

DEL

27. Febrero

OBSERVATORIO CENTRAL METEOROLÓGICO

Observaciones del Extranjero

Observaciones de la mañana á las 7 ^h										Id. en las 24 horas			Id. de la vispera por la tarde				
Estaciones	Barómetro.		Temperatura	Viento		Estado del cielo	Estado del mar	Lluvia ó nieve	Temp. extr. ^{as}		Baróm.º á 0º y al nivel del mar	Temperatura	Viento		Estado del cielo		
	al y al nivel del mar	Variación en 3 horas		Dirección	F ^{za}				Máx. ^a	Min. ^a			Dirección	F ^{za}			
Escandinavia	Bodo	742.5	-0.8	1.6	E	6	c.d.º	Piz.º	3	7	743.3	-4.0	E	6	nieve		
	Cristiansund	741.2	-0.5	6.6	cal	0	c. cub.º	qm. l. 2º	1	3	745.5	4.9	cal	0	cub.º		
	Skudesnoes																
Rusia y Austria	Riga	758.0	-1.2	0.2	S.W.	3	cub.º		3		761.0	0.4	S.W.	1	cub.º		
	Moscou	762.9	-0.1	-91.0	S.S.E.	1	cub.º				770.4	-21.5	S.S.E.	1	cub.º		
	Nicolaiew	764.3		-3.5	N.W.	1	cub.º				765.0	-1.9	N.W.	2	cub.º		
	Feldkirch	740.9	+1.1	4.0	S.E.	2	cub.º		13	4	764.4	8.7	S.W.	1	c. cub.º		
	Czernowitz	769.1	+0.3	-5.7	cal	0	c.d.º		2	1	767.9	0.8	cal	0	cub.º		
	Cracovia	767.1	-0.5	0.0	N.W.	1	cub.º		4	0	767.9	0.0	N.W.	1	S.º		
	Pola	769.2	+0.7	6.4	N.W.	1	c.d.º		2.7	11	6	767.1	9.2	N.W.	1	c.d.º	
	Viena	768.7	0.0	2.5	cal	0	c. cub.º		11	2	767.5	5.7	N	1	S.º		
Islas Británicas	Stornoway																
	Shields																
	Valentia	760.2	+1.2	9.4	S	3	c. cub.º	M. 2º	1	12.2	2.9	754.4	10.0	S.S.E.	4	cub.º	
Francia	Gris Nez	763.7	+0.4	9.4	N.W.	6	cub.º	M. 4º	1	9	8	763.3	2.6	S.W.	1	cub.º	
	St. Mathieu	769.0	+0.6	10.0	S.W.	4	cub.º	M. 4º	11	7	763.2	10.2	S.W.	4	Brama		
	Isla de Aix	771.5		11.5	N.W.	3	lluvia	Piz.º	2	12	8	761.7	11.2	N.W.	3	cub.º	
	Biarritz	773.0		10.6	S.S.E.	3	cub.º	S.º		15	10	771.4	13.0	cal	0	cub.º	
	Paris	763.6	+1.0	10.4	S.W.	3	cub.º		Improbable	11.4	2.7	767.2	10.1	S.W.	3	c. cub.º	
	Clermont	772.5	+1.5	2.9	S.W.	2	cub.º		14.2	6.6	768.7	12.0	cal	0	cub.º		
	Perpiñan	771.2	+1.0	12.8	N.W.	1	c.d.º		12.8	10.0	767.3	15.4	N.W.	2	S.º		
	Cabo Sicie	768.4		14.0	cal	0	Brama	M. 1º	1.4	9	764.1	10.2	S.E.	1	Brama		
Niza	769.9	+0.6	10.2	cal	0	c. cub.º	S.º	1.8	9	766.2	10.4	cal	0	c.d.º			
Italia	Liorna	768.5	+0.9	9.0	N.E.	3	S.º				766.3	12.0	N.W.	3	S.º		
	Roma	764.1	+1.2	8.6	N.	1	S.º				763.8	13.1	N.	3	S.º		
	Cagliari	767.3		16.0	S.W.	3	cub.º				763.2	18.2	N.W.	4	S.º		
	Palermo	767.0	+2.0	7.6	S.E.	2	c.d.º				763.6	12.6	N.W.	3	cub.º		
Portugal	Porto	772.8	+0.3	10.1	E	4	Brama	Piz.º	17	7	772.5	12.0	E	2	cub.º		
	Lisboa	771.6	+0.8	10.5	N.	2	S.º	M. 4º	1.6	10	771.5	12.5	N.W.	4	S.º		
	Lagos	771.1	+0.9	16.2	cal	0	do	do	1.8	9	771.5	12.2	cal	0	do		
	Horta	751.7	+0.5	14.0	S.W.	5	lluvia	M. 4º	2	17	13	756.6	16.0	S.E.	5	cub.º	
	Angra	754.1	-0.5	13.2	S.W.	5	lluvia	Muy gon	3	17	12	759.0	13.5	S.W.	6	cub.º	
	Punta Delgada	758.7	-0.2	15.8	S.W.	8	Brama	Orb.º	17	15	761.4	15.2	S.W.	5	cub.º		
	Funchal	762.7	+0.3	15.5	S.W.	2	c.d.º	Piz.º	1.9	10	762.4	16.8	S.W.	2	c. cub.º		
Marruecos y Argelia	Tánger																
	Casablanca																
	Orán	769.8		9.8	S.	1	S.º										
	Argel	741.2		13.8	N.E.	1	cub.º										
	Túnex																
Sfaks																	

Precios de suscripción

Un año... 18 pesetas. Un semestre... 9 pesetas

Administrador { Habilitado del material de la Dirección general del Instituto Geográfico y Estadístico. Madrid

Dirección : Adresse : Address :

Señor

Jefe del Observatorio Central Meteorológico
Parque del Retiro

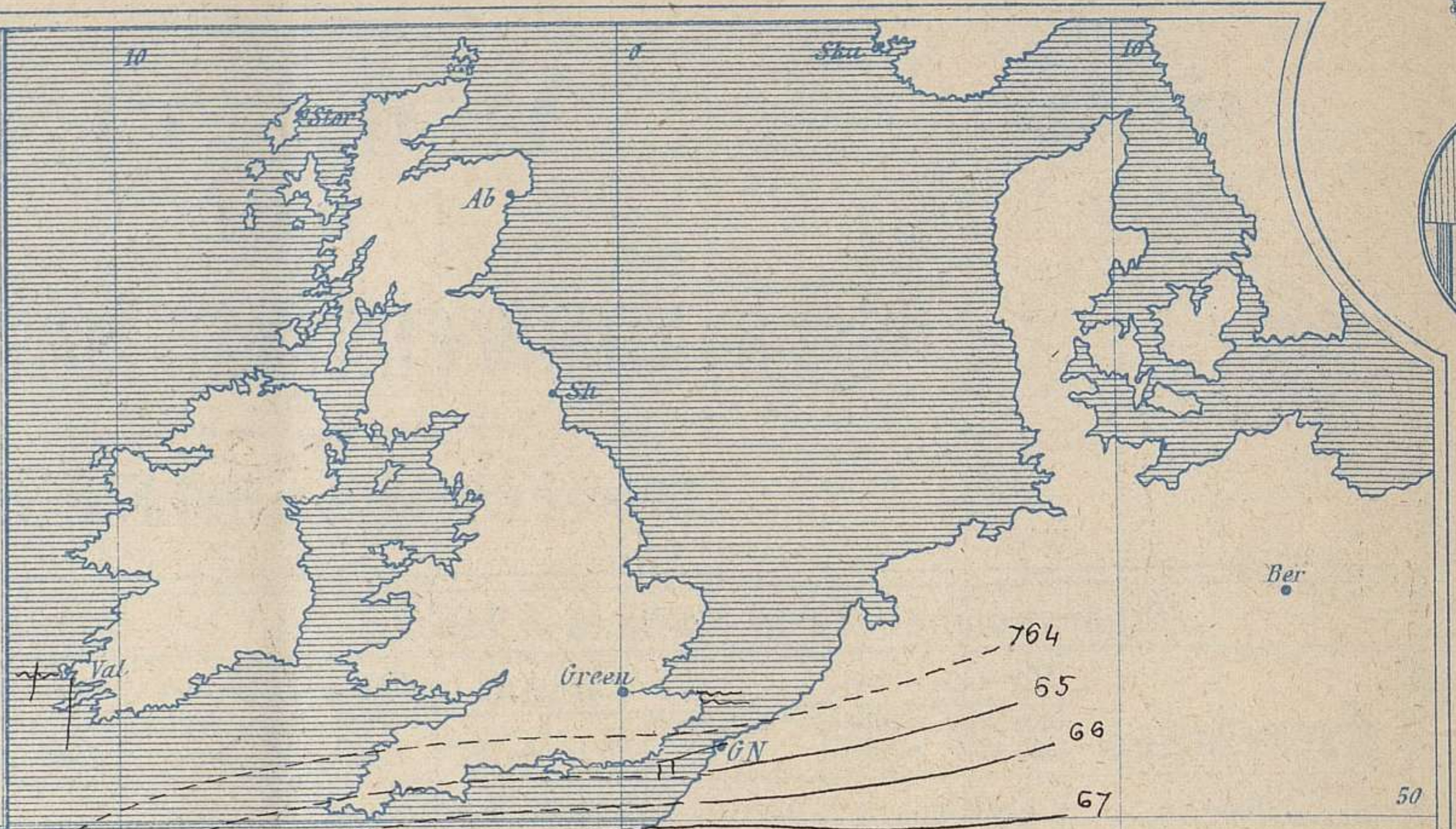
Apartado n.º 285.

Madrid. (ESPAÑA)

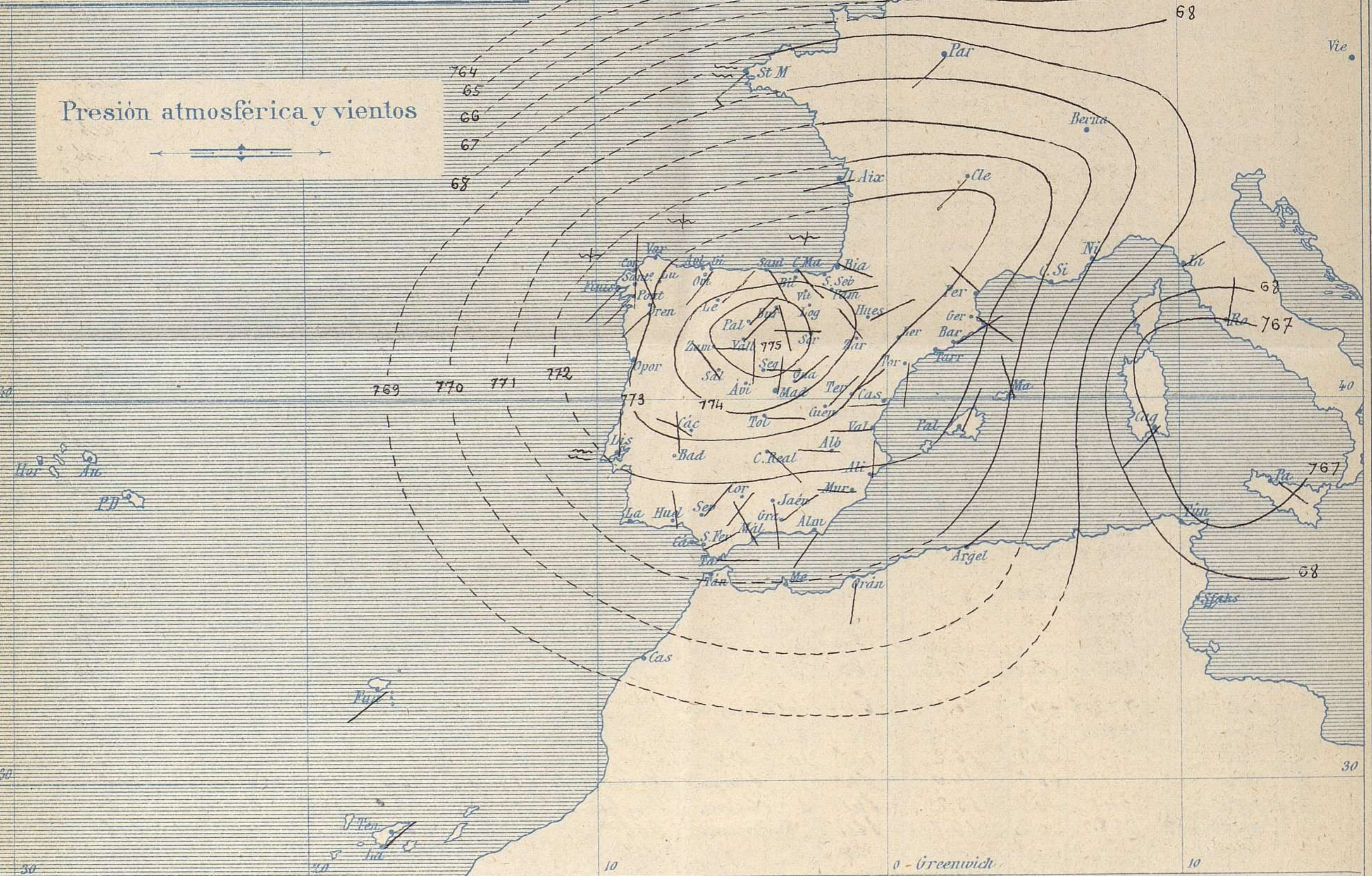


Signos convencionales

Fuerza del viento	Cielo	Mar
0 Calma	○ Despejado	{ Llana
1 Ventolina	○ Con nubes	{ Rizada
2 Muy flojo	⊖ Bruana	{ Marejadilla
3 Flojo	⊖ Niebla	{ Marejada
4 Bonancible (Moderado)	⊗ Nieve	{ Marejada gruesa
5 Fresquito (Algo fuerte)	⊗ Lluvia	{ Gruesa
6 Fresco (Fuerte)	● Tormenta	{ Muy gruesa
7 Duro		{ Arbolada
8 Muy duro		{ Muy arbolada
9 Temporal		

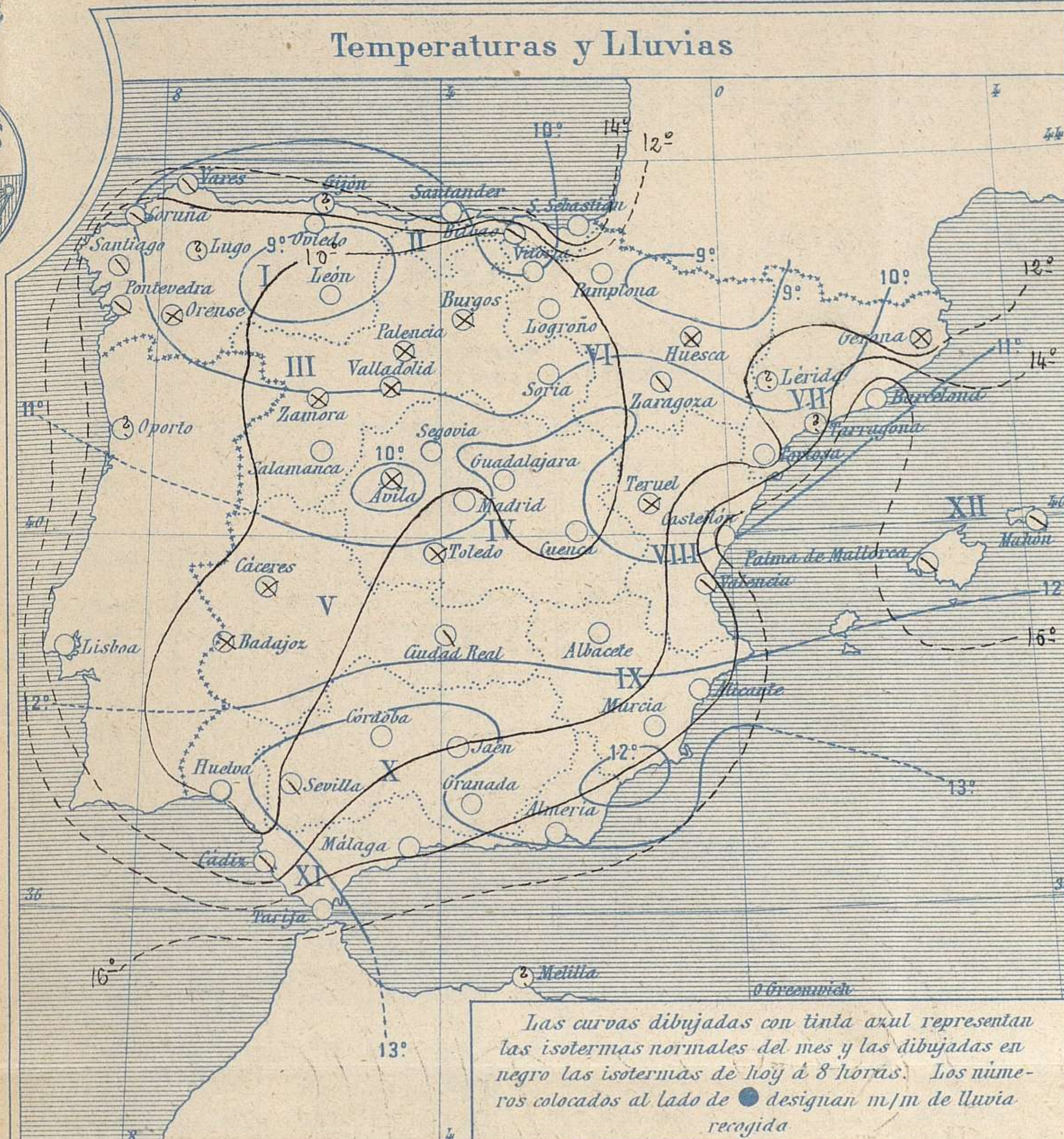


Presión atmosférica y vientos



Estado general

Toda nuestra Península está bajo el influjo de un área Anticiclónica bien determinada, cuyo centro aparece sobre Castilla la Vieja (775 mm). El buen tiempo se extiende a toda España; el cielo aun aparece hoy nuboso o con nieblas en la mitad septentrional de la península Ibérica y despejado al Sur y al Oriente; los vientos son flojos de dirección variable, el mar está bastante tranquilo y la temperatura se mantiene muy suave por todas partes; la máxima de ayer fue de 25° en Castellón y, Murcia y la mínima de hoy ha sido de cero grados en Burgos

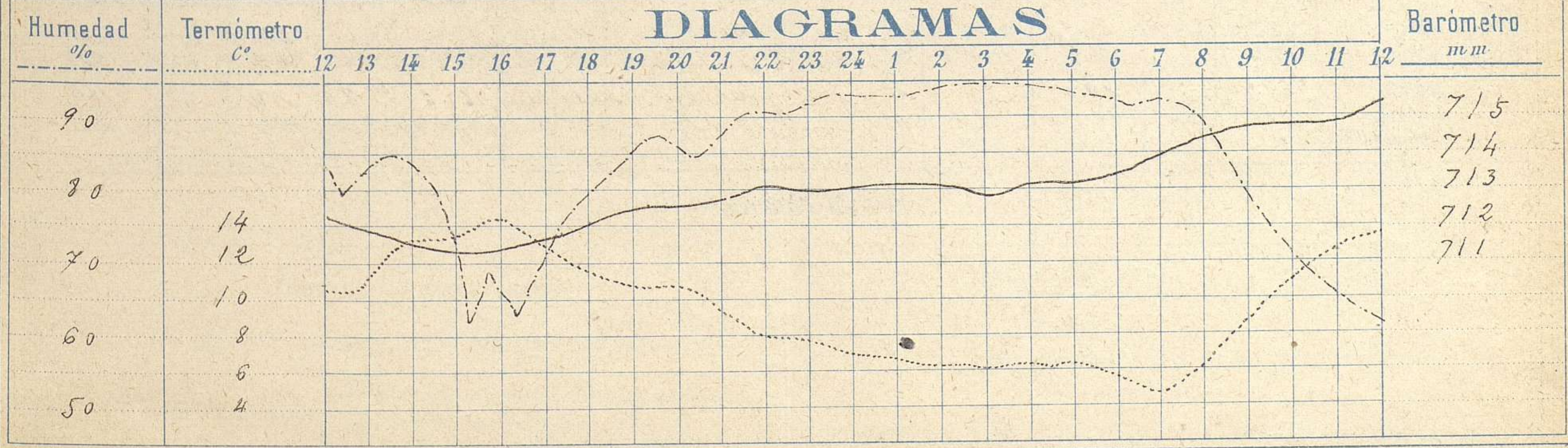


Observaciones de Madrid entre 12^h del día 25 y 12^h del día 26

PARQUE DEL RETIRO (Altitud 667 m.)

Hora	Barómetro m.m.	Termómetro C°	Humedad %	Viento	Fuerza 0 a 9	Lluvia o Nieve m.m.	Estado del Cielo	Notas
16	711.45	14.3	67	WSW	1	"	Nuboso	Temp ^a máxima a la sombra 14°4
20	712.59	10.8	86	W	0	"	Cubierto	Id mínima a la ig 4°8
24	713.10	7.0	94	Cal	0	"	Nuboso	
4	713.15	6.2	95	N	2	"	Jd	
8	714.42	6.4	89	N	1	"	Casi despejado	
12	715.63	13.8	61	N	1	"	Jd	

DIAGRAMAS



Observaciones de España

Observaciones de la mañana á 8 horas										Id. en las 24 horas		Id. de la vispera á 16 horas				
Estaciones	Barómetro.		Temperatura	Viento		Estado del cielo	Estado del mar	Lluvia ó nieve	Temp. extr. ^{as}		Barom. á 0° y al nivel del mar	Temperatura	Viento		Estado del cielo	
	á 0° y al nivel del mar	Variación en 3 horas		Dirección	F. ^{va}				Max. ^a	Min. ^a			Dirección	Fuerza		
Región del NW. I.	La Coruña	773,2	+0,5	11,6	SSZ	1	nub. ^o	M. Na	18	10	769,1	13,0	SSW	2	c. nub. ^o	
	Vares	772,5		12,0	SM	3	c. nub. ^o	M. Na			771,0	14,7	SM	6	nub. ^o	
	Avilés															
	Gijón															
	Oviedo	773,0		10,6	SM	0	c. d. ^o		15	8	769,5	12,6	NE	1	c. d. ^o	
	Finisterre	773,6				SM	2	nub. ^o	M. Na			772,6		SM	4	nub. ^o
	Santiago	772,1		8,8	SM	0	c. nub. ^o		15	8	772,5	12,5	SM	1	nub. ^o	
	Pontevedra	772,3	0,0	7,4	M	2	nub. ^o		17	7	770,4	15,6	SM	2	c. d. ^o	
	Lugo															
	Orense	772,6	-1,4	9,8	SM	0	nub. ^o		20	9	770,2	20,0	S	0	nub. ^o	
León	773,6		4,0	NE	0	S		14	1	769,2	10,4	S	0	nub. ^o		
Región Cantábrica II.	Santander	772,0	+1,2	13,2	SE	2	S	da	15	10	769,0	16,4	S	3	nub. ^o	
	Punta Galea	773,9		11,2	SE	2	nub. ^o	mda			770,8	15,2	NE	2	nub. ^o	
	Bilbao	773,5	+1,8	9,8	SE	1	nub. ^o		12	8	769,5	16,2	SE	0	nub. ^o	
	Cabo Machichaco															
	Igueldo															
	San Sebastián	772,8	+1,5	15,0	S	1	S	da	15	8	769,8	15,0	M	0	nub. ^o	
Región del Duero III.	Zamora	774,0	+1,0	4,2	S	0	nub. ^o		15	3	770,6	14,1	SM	1	nub. ^o	
	Palencia	776,6	+0,9	2,3	SMZ	0	id.		10	1	770,8	10,3	S	1	nub. ^o	
	Burgos	775,6	+1,0	1,8	SSZ	0	nub. ^o		9	0	770,3	8,9	SM	1	nub. ^o	
	Soria	775,0		3,9	M	0	S		12	2	769,3	11,4	M	2	nub. ^o	
	Valladolid	774,9	+0,8	3,0	NE	1	nub. ^o		14	2	770,0	13,6	SM	2	c. nub. ^o	
	Salamanca	777,8,4	+0,6	5,2	MM	1	S		16	2	771,6	2,8	NE	2	c. nub. ^o	
Región Extrem. Mancha V. Central IV.	Ávila	776,1,7		2,5	M	0	nub. ^o		12	2	769,8	10,9	MM	1	nub. ^o	
	Segovia	773,2	+0,5	2,0	S	0	S		13	2	769,7	12,0	MM	0	c. d. ^o	
	Madrid	774,2	+1,1	6,4	M	1	c. d. ^o		14,4	4,8	769,3	14,3	M-SM	1	nub. ^o	
	Toledo	774,2	+0,9	7,2	S	1	nub. ^o	Variable	16	7	769,6	12,1	M	1	nub. ^o	
	Guadalajara	774,1	+0,8	5,4	NE	0	S		13	4	768,8	13,4	SM	2	c. d. ^o	
	Cuenca	772,3	+0,9	4,7	NE	1	c. d. ^o		14,2	1	769,3	12,8	M	2	c. nub. ^o	
Alto Ebro VI.	Cáceres	772,0		7,4	MM	0	nub. ^o	Variable	15	5	770,2	13,2	SSM	0	c. nub. ^o	
	Badajoz	773,8	+0,5	6,2	MM	1	nub. ^o		16	6	771,2	14,8	MM	1	nub. ^o	
	Ciudad Real	773,1	+1,8	7,0	SE	1	nub. ^o		17	5	770,7	15,8	M	2	nub. ^o	
	Logroño	773,2		7,7	MM	2	S		18	5	769,1	14,7	M	1	nub. ^o	
	Vitoria															
	Pamplona	773,8		7,8	S	0	S		14	5	767,0	14,0	M	1	nub. ^o	
Alto Ebro VII.	Huesca	772,1	+2,2	9,0	SMZ	0	nub. ^o		18,2	5,3	775,6	12,6	SSZ	4	nub. ^o	
	Zaragoza	772,7	+1,0	10,4	MM	1	nub. ^o		18	2	768,2	16,8	MM	2	nub. ^o	
	Lérida															
	Gerona	774,1	+1,0	11,0	SE	0	nub. ^o		22	2	777,0	20,0	MM	0	nub. ^o	
	Barcelona	772,3	+1,0	16,7	NE	2	S	M. Na	20	12	767,2	17,0	SE	0	nub. ^o	
	Tarragona															
Región Levant. VIII.	Tortosa	772,1	+1,1	11,5	S	0	S		22	11	762,9	20,4	MM	2	c. nub. ^o	
	Teruel	772,6		5,1	NE	0	nub. ^o		17	3	766,0	15,6	M	0	S	
	Castellón	771,4	+1,0	16,6	M	0	S		25	12	766,3	21,8	S	1	S	
	Valencia	771,5	+2,3	12,6	M	1	nub. ^o		24	11	771	20,4	SE	1	c. d. ^o	
	Albacete	774,7		4,2	M	1	c. d. ^o		17	2	768,4	16,1	M	1	nub. ^o	
	Alicante	771,1	+1,4	12,8	M	0	S	da	23	9	768,0	19,6	S	0	nub. ^o	
Región IX.	Murcia	771,4	+0,9	12,0	M	0	S		22	9	766,7	24,4	MM	1	c. d. ^o	
	Sevilla	771,1		11,0	NE	1	nub. ^o		29	9	769,5	19,2	MM	2	nub. ^o	
	Córdoba	771,4	+0,8	10,2	SM	1	c. d. ^o		22	2	769,8	19,4	M	1	c. nub. ^o	
	Jáen	772,4		10,2	SSZ	0	S		18	7	769,2	16,2	MM	1	nub. ^o	
	Granada	771,9	+0,8	8,5	NE	0	S	Variable	12	6	769,1	17,3	SM	1	nub. ^o	
	Huelva	770,7		10,0	MM	1	S		19	9	769,7	17,4	MM	1	nub. ^o	
Región X.	Algeciras															
	San Fernando	770,6	+0,7	10,1	NE	1	nub. ^o	Pta ^a	18	9	770,0	15,8	MM	2	c. nub. ^o	
	Tarifa	771,1		14,8	S	2	c. d. ^o	Pta ^a			770,3	17,8	MM	2	c. d. ^o	
	Málaga	771,5	+1,0	13,4	MM	0	S	cal	22	12	774,1	19,4	SE	2	nub. ^o	
	Almería	769,1		14,4	SM	1	S	da	21	11	768,4	20,4	SM	2	nub. ^o	
	Palma	772,0	+1,8	13,4	MM	2	nub. ^o	Pta ^a	21	12	767,8	19,4	SM	3	nub. ^o	
Región XI.	Mañón	771,4		14,4	MM	2	nub. ^o		19	12	764,6	17,4	MM	3	S	
	Mejilla	769,7		19,0	S	2	da	Cal	21	11	767,6	18,8	MM	4	da	
	Iaguna	770,1	+1,2	8,8	NE	0	S		22	7	768,4	19,8	SE	1	S	
	Sa Cruz de Ten ^o															

— Noticias —