

# INSTITUTO GEOGRÁFICO Y CATASTRAL

## BOLETÍN DEL SERVICIO METEOROLÓGICO

AÑO XXXVIII  
Nim.º 330

OBSERVACIONES DEL EXTRANJERO

1930  
26 de noviembre

ESTACIONES	PRESIÓN MILIBARE		VIENTO	TEMPERATURA	TIEMPO		PRESIÓN MILIBARE		VIENTO	ESTACIONES	PRESIÓN MILIBARE		VIENTO	TEMPERATURA	TIEMPO		PRESIÓN MILIBARE		VIENTO	
	á O	VARIACIÓN			PRESENTE	PASADO	á O	VARIACIÓN			PRESENTE	PASADO			á O	VARIACIÓN	PRESENTE	PASADO		á O
<b>ISLANDIA</b>																				
Seydisfjord	74.8	+0.5	4	3	11	ny	975.6	Cal-e		De Bild	94.4	+0.4	4	3	9	N	998.3			
Reykjavik	82.5	1.5	5	5	N	N	78.2	Cal-e		Le Helder	93.1	+0.3	3	3	9	N	95.2	SSW-6		
Vestmanna	82.3	2.2	9	1	N	N	75.2	NW-4		Flesinga	92.6	+0.2	6	3	9	N	97.1	SSW-5		
Thorshavn	81.0	1.4	3	3	N	N	73.0	SSW-6		Bruselas	95.2	+0.2	2	2	14	N	88.3	SSW-7		
Stensøle	65.6	0.0	3	5	N	N	66.4	NW-1		Zurich	68.8	+0.4	0	0	8	N	101.4	SSW-1		
Ostersund	62.4	0.2	3	3	N	N				Berna	68.0	+0.2	5	5	8	N	12.2	W-1		
Hernosand	63.9	+0.2	6	0	N	N	65.5	NW-3		Ginebra	67.8	+0.8	8	11	N	69.9	W-1			
Sarna	60.3	+0.2	6	4	N	N				Lugano	13.4	+0.2	3	6	N	10.6	N-e			
Karlstad	98.0	+0.6	6	1	N	N	91.5	W-2		Calais										
Estocolmo	63.0	+0.4	6	2	N	N				Abbeville	94.9	1.0	1	10	N	988.2	SSW-4			
Jönköping	98.7	0.0	8	5	N	N	999.9	W-2		El Havre	94.3	+0.2	1	10	N	97.1	SSW-4			
Wisby	63.3	-1.3	4	4	N	N	63.1	W-1		Maguncia										
Kalmar	60.3	+0.6	3	6	N	N				Brest	93.1	+0.8	8	10	N	11.0	66.3	W-7		
Bronnø										Lorient	97.4	+0.2	8	12	N	101.3	SSW-0			
Vallersund										Rennes	95.9	+0.2	5	9	N	999.0	SSW-5			
Kinn	91.3	+0.6	8	4	N	N	991.3	SSW-6		Argentan										
Dombaas	95.6	0.0	3	2	N	A	97.9	W-4		Paris	97.7	0.0	9	12	N	101.7	SSW-2			
Utsire	83.4	-2.0	8	6	A	A	90.1	SSW-5		Nancy										
Færdø	93.3	+0.6	8	6	N	N	98.1	SSW-5		Estrasburgo	64.6	+0.2	3	10	N	67.5	W-3			
Lister	86.9	+0.4	5	8	N	N	91.9	W-5		Tours	97.8	-1.0	8	11	N	63.3	SSW-8			
Skagen	92.8	+0.2	6	7	N	N	95.6	SSW-5		Dijon	63.3	+0.6	6	9	N	65.9	SSW-3			
Hanstholm	89.2	+0.6	6	7	N	N	92.0	SSW-2		Rochefort	68.1	0.0	9	12	N	65.7	SSW-3			
Blaavands	90.8	0.0	5	7	N	N	94.7	SSW-2		Clermont	63.5	-1.4	8	11	N	65.7	W-2			
Copenhague	98.2	+0.4	6	7	N	N	98.0	W-1		Lyon	64.6	-1.2	7	12	N	68.1	SSW-2			
Hammershus	60.7	0.0	0	7	N	N	99.2	W-2		Burdeos	60.1	-1.0	6	11	N	67.4	Cal-e			
Lerwick	79.9	+0.6	8	7	N	N	82.9	SSW-1		Bayona	62.3	+0.2	7	16	N					
Stornoway	78.1	+0.3	4	6	N	N	78.5	Cal-e		Tolosa										
Wick	76.0	+0.4	6	8	N	N	81.4	SSW-3		Marignane	62.5	+0.8	6	11	N					
Aberdeen	76.4	0.4	4	4	N	N	82.1	SSW-3		Perpiñan										
Malin Head							74.8	WSW-1		Ajaccio	65.3	+0.8	7	11	N	12.9	Cal-e			
Renfrew	79.8	1.8	3	6	N	N	78.2	SSW-2		Oporto	65.3	-2.0	8	14	N	13.0	SSW-3			
Tynemouth	83.1	-1.2	5	7	D	D	81.8	SSW-3		Coimbra										
Blacksod	85.5	1.0	3	7	N	A	81.5	W-5		Lisboa	66.7	-1.6	6	13	N	15.7	NW-2			
Donaghadee	82.5	2.4	2	5	N	N	77.0	W-2		Lagos	13.1	-1.6	8	14	N	16.1	SSW-2			
Holyhead	83.0	+0.6	4	7	N	D	83.6	SW-7		Funchal	16.2	-1.0	6	19	N	16.8	W-3			
Cranwell	88.9	+0.3	4	4	D	D	86.9	SW-4		Horta	26.8	0.0	3	16	N	26.7	SSW-1			
Yarmouth	90.9	+0.4	3	7	N	D	91.6	SSW-6		Turin	13.1	+0.4	3	9	N	10.9	Cal-e			
Valentia	87.9	1.2	4	4	N	A	86.7	SSW-3		Milan	14.1	0.8	3	10	N	12.7	Cal-e			
Pembroque	86.8	+0.0	3	9	N	A	87.3	SW-7		Pádua										
Ross-on-Wye	89.8	0.0	3	6	N	D	89.1	SW-4		Venecia										
Londres	92.9	+0.2	7	7	D	D	99.6	SSW-4		Génova										
Scilly	89.3	+0.4	8	8	N	A	92.0	W-5		Florenzia										
Plymouth	90.3	+0.4	5	8	A	A	92.7	W-4		Liorna	14.1	+0.2	3	12	D	11.3	SSW-4			
Calshot	91.3	+0.2	6	9	N	N	92.4	SSW-4		Ancona	13.3	+0.4	3	13	D	20.9	Cal-e			
Ouernsey	92.6	+0.4	7	10	N	N	95.0	SSW-2		Zara	14.9	0.0	3	12	N	11.7	W-3			
Borkum	93.0	+0.6	4	8	N	N	97.1	SSW-4		Roma	15.0	0.0	3	9	N	18.0	SSW-2			
Loningen	95.3	+0.8	3	11	N	N				Magdalena	13.1	1.4	4	6	D	16.9	W-3			
Hamburgo	96.4	+0.6	5	8	N	N	99.9	SSW-2		Taranto	16.5	1.2	3	11	D	20.6	W-4			
Swinemunde										Mesina	17.1	+0.4	4	14	D	14.5	W-2			
Danzig										Tanger	15.3	+0.4	6	14	N	17.0	NW-8			
Memel										Oran	13.9	+0.2	6	7	D	15.0	Cal-e			
Aquisgran	97.2	+0.2	4	11	N	N	101.7	SSW-4		Argel	11.9	+0.4	4	13	D	13.4	NW-1			
Magdeburgo										Bizerta	12.5	+0.4	4	14	D	13.8	Cal-e			
Berlin	61.3	+0.6	8	7	N	N	62.4	SSW-3		Túnez	13.1	-1.2	8	13	D	15.3	Cal-e			
Dresde	63.0	+0.2	6	8	N	A	64.7	SSW-3		Rabat										
Breslau	66.9	-1.0	9	5	N	N	65.0	W-2		Fez	16.5	+0.6	6	10	F	18.7	Cal-e			
Francfort	61.9	+0.2	4	10	N	N	65.9	SW-1		Tazza	18.3	+0.8	6	12	D	17.0	NW-1			
Carlsruha	63.1	+0.6	1	11	N	N	65.6	Cal-e		Sfax										
Munich	66.8	+0.4	4	8	N	N				Casablanca	17.6	+0.4	6	10	D	18.5	W-4			
Posen										Mequinez	13.7	+0.6	6	10	N	19.8	Cal-e			
Varsovia										Agadir	17.9	0.0	6	12	N	18.5	W-1			
Cracovia																				
Viena	62.1	-1.35	1	4	N	A														
Praga	66.6	+0.2	5	5	N	N	66.8	SW-3												
Buda-Pest	13.0	+0.7	3	13	N	N	69.3	NW-1												

RADIOGRAMAS TRANSMITIDOS DESDE BARCOS

DIA	HORA	LAT	LONG	PRESION	VIENTO
26	7	48° N	32° W	1028	NNE-5
		39° 4' N	32° 3' W	1021	NNW-6
		35° 2' N	13° 7' W	1014	NW-2

ADMINISTRADOR: Sr. Habilitado del Servicio Meteorológico. CORRESPONDENCIA: Sr. Jefe del Servicio Meteorológico. Apartado 285. MADRID.

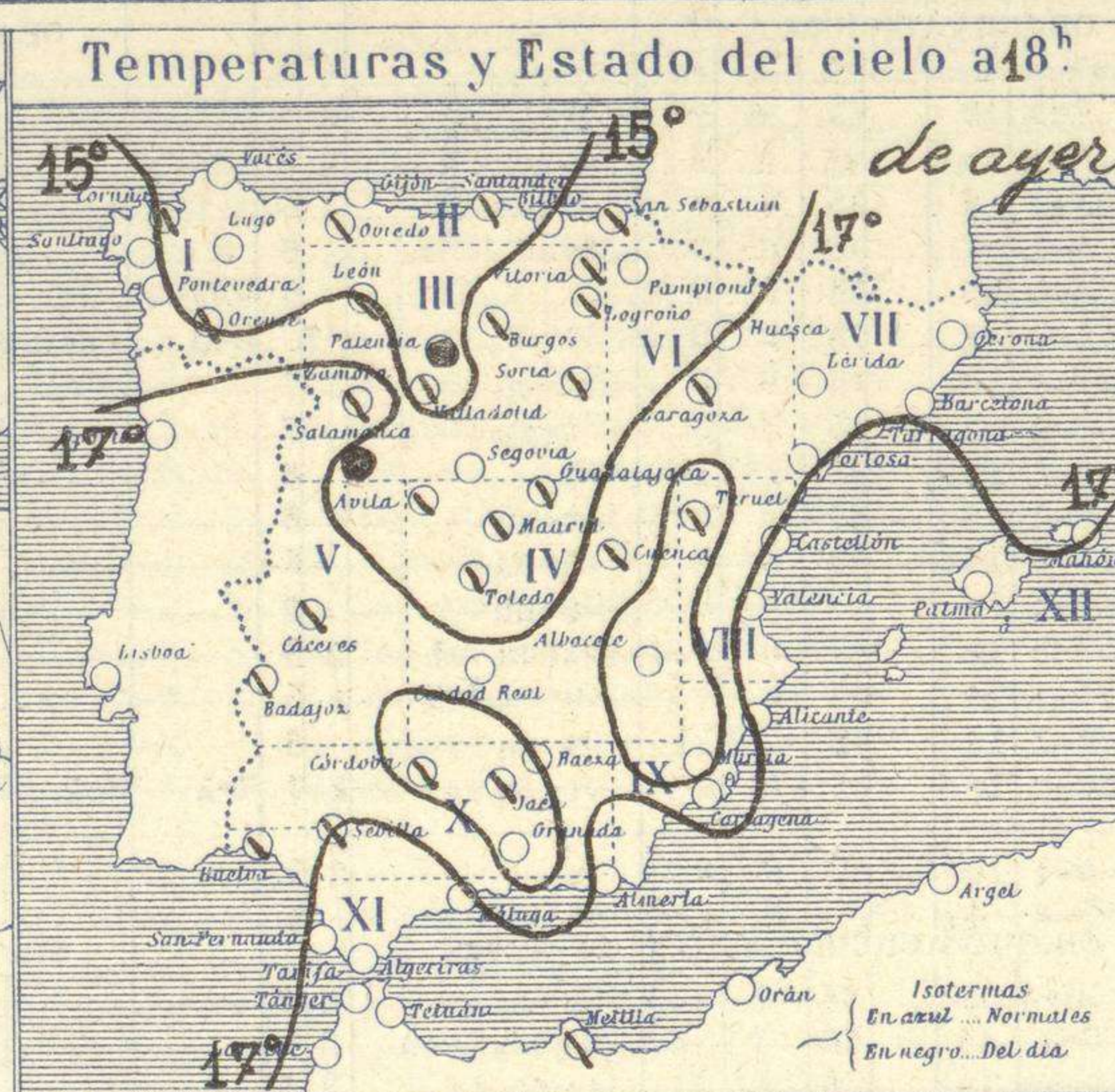
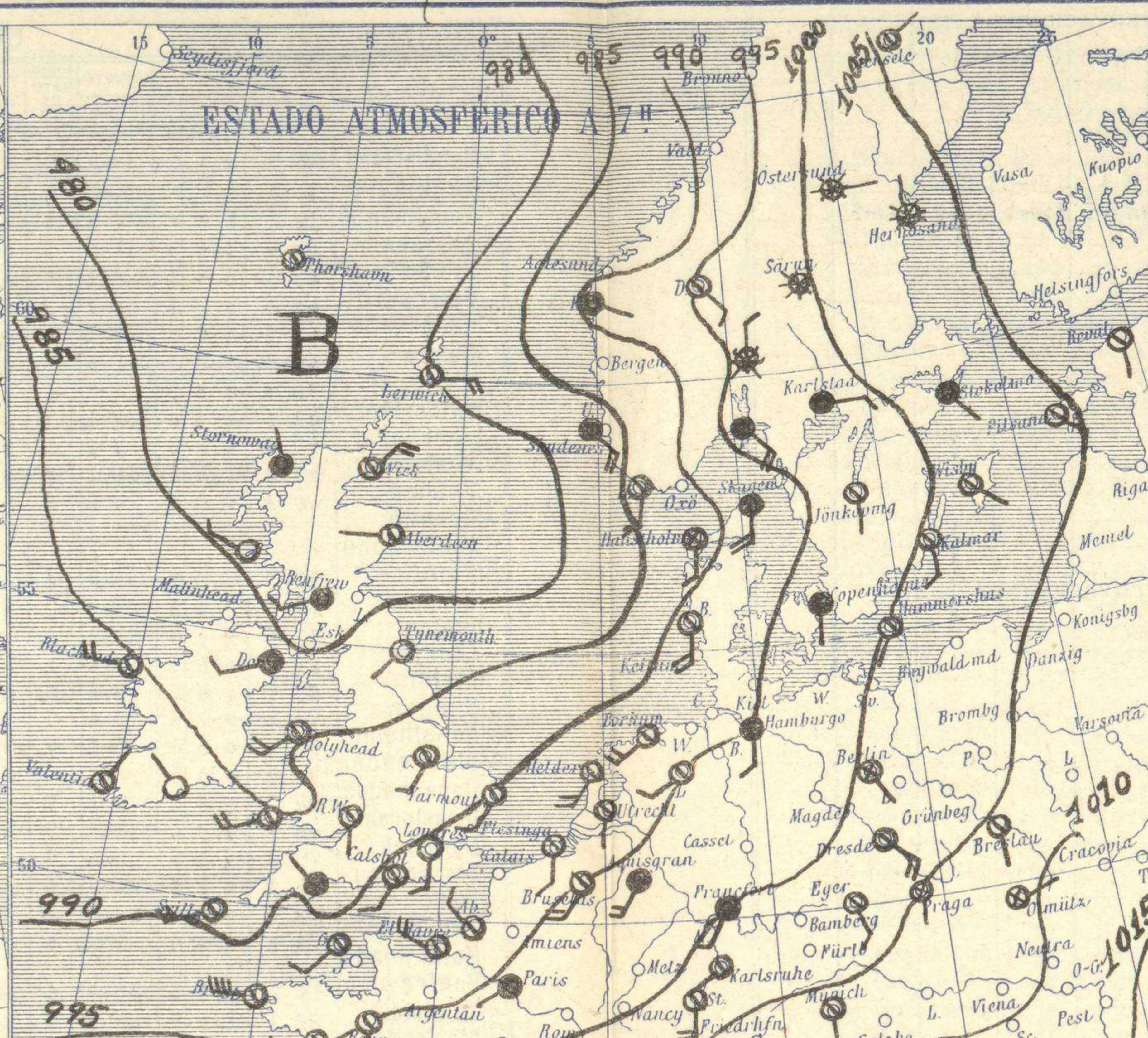
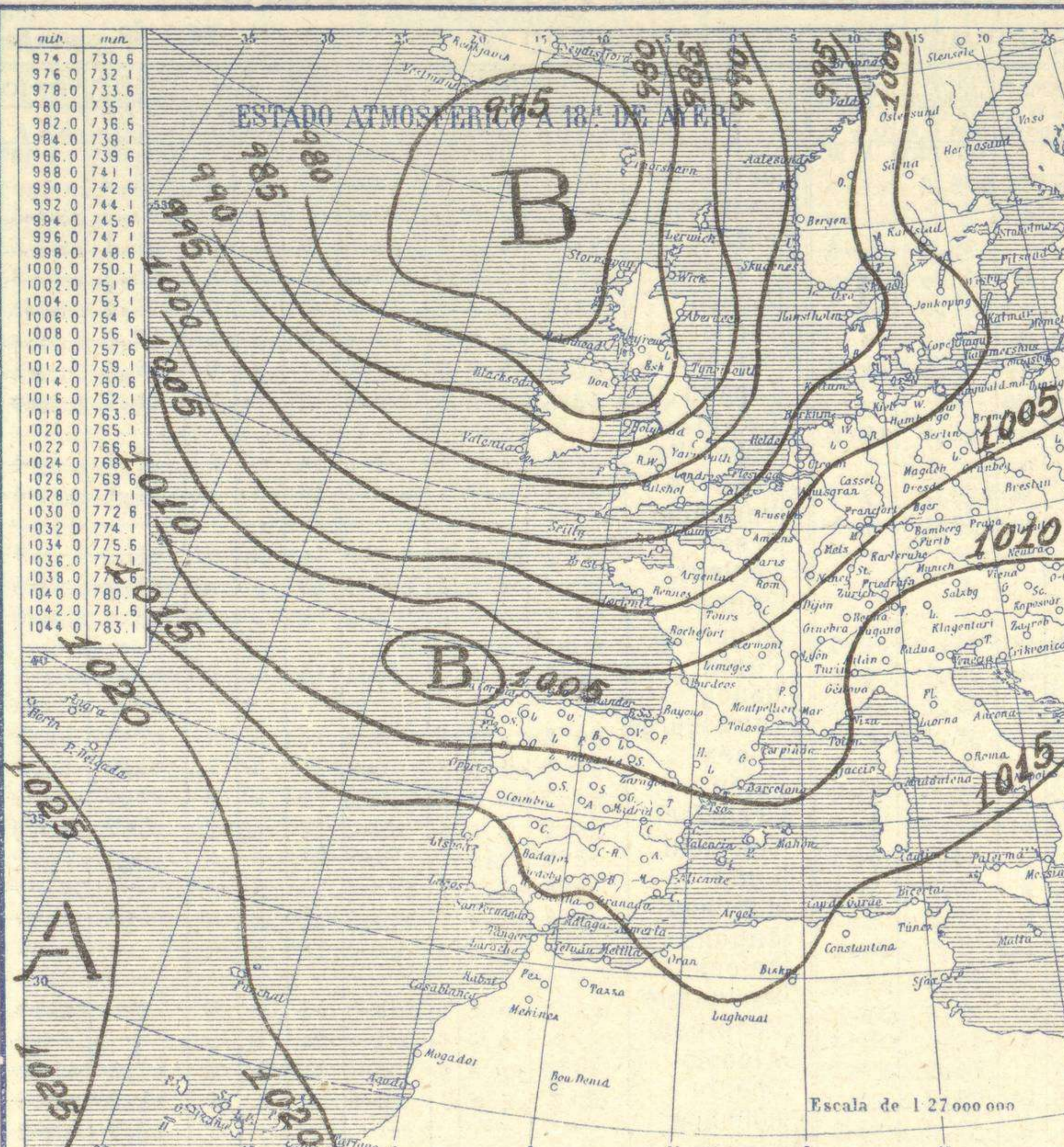


# SERVICIO METEOROLÓGICO ESPAÑOL.

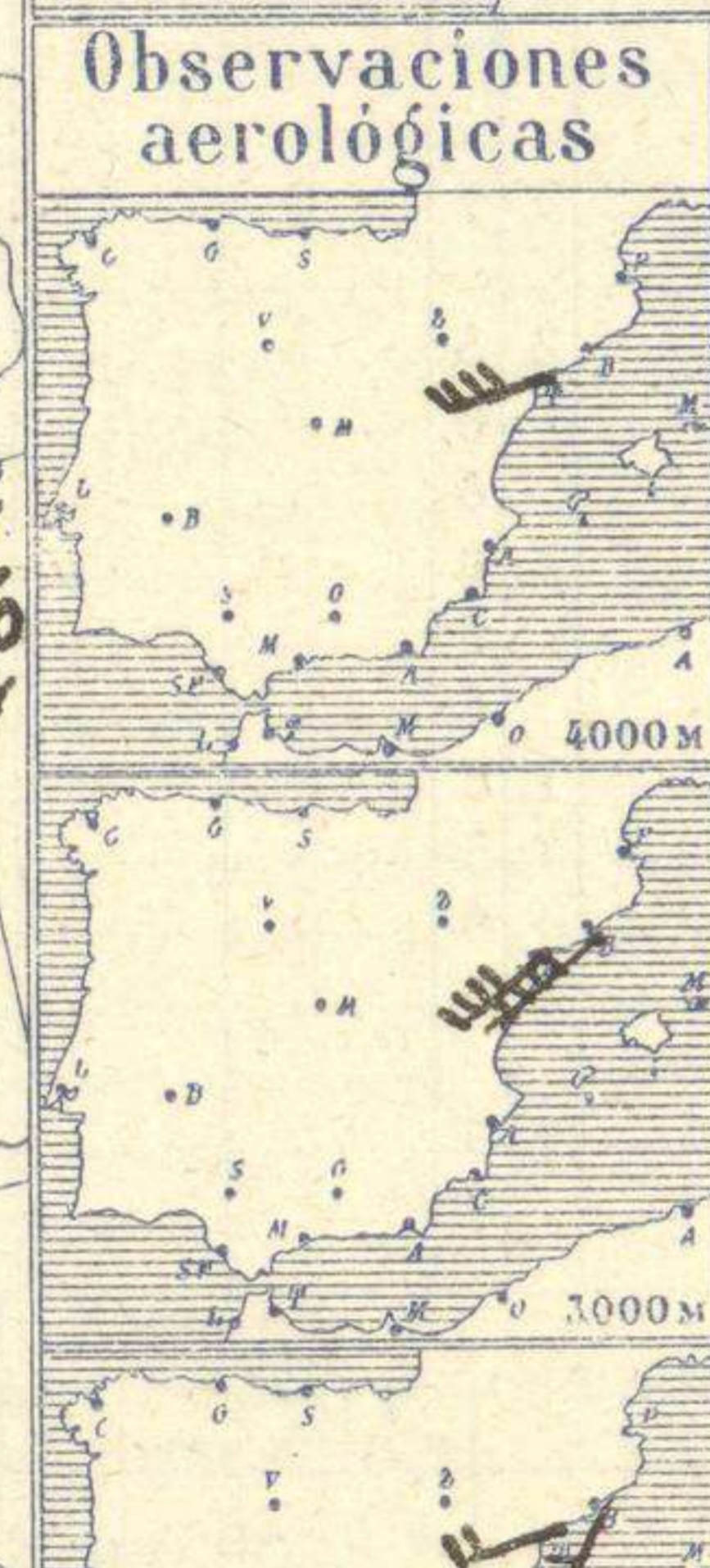
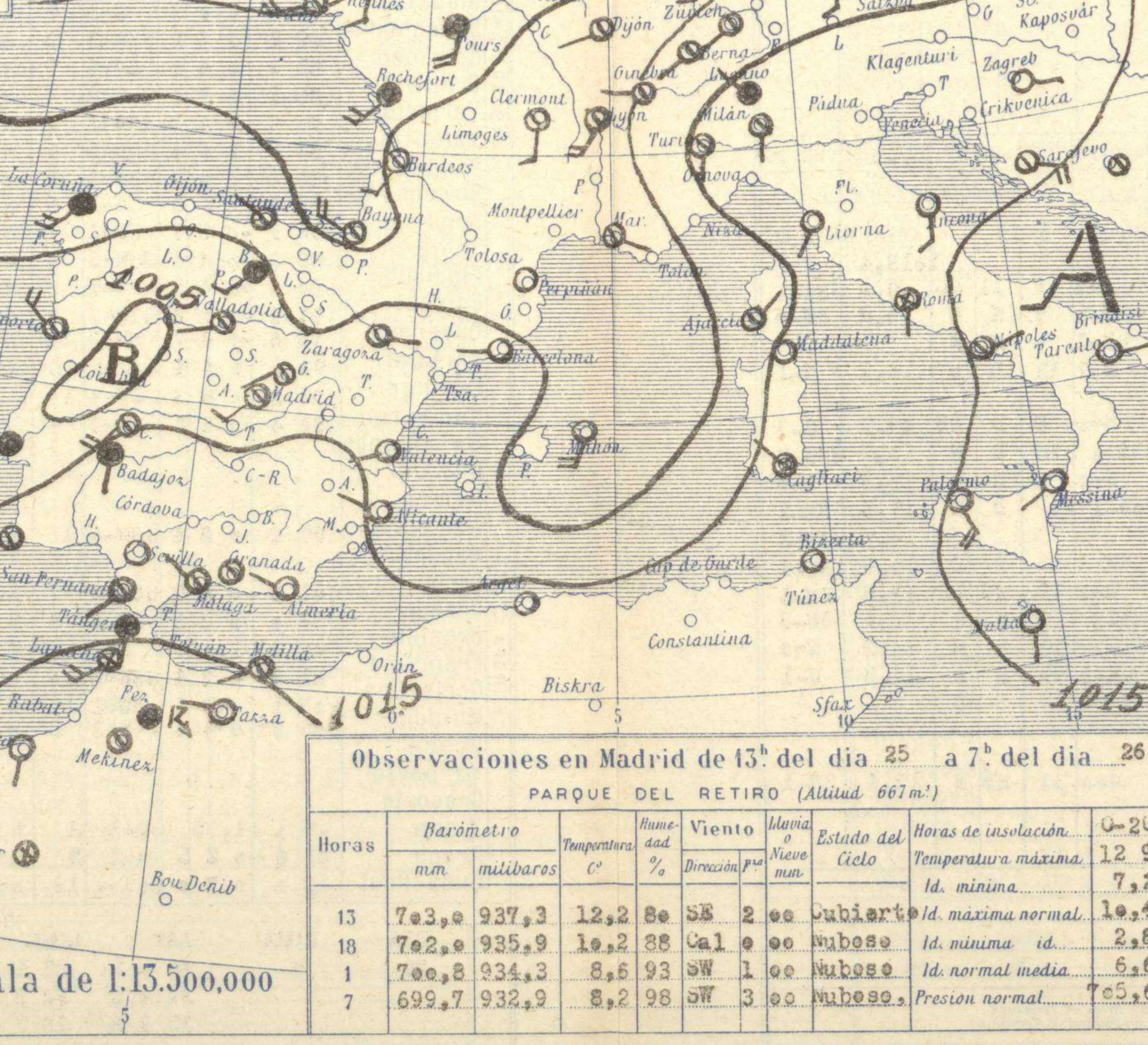
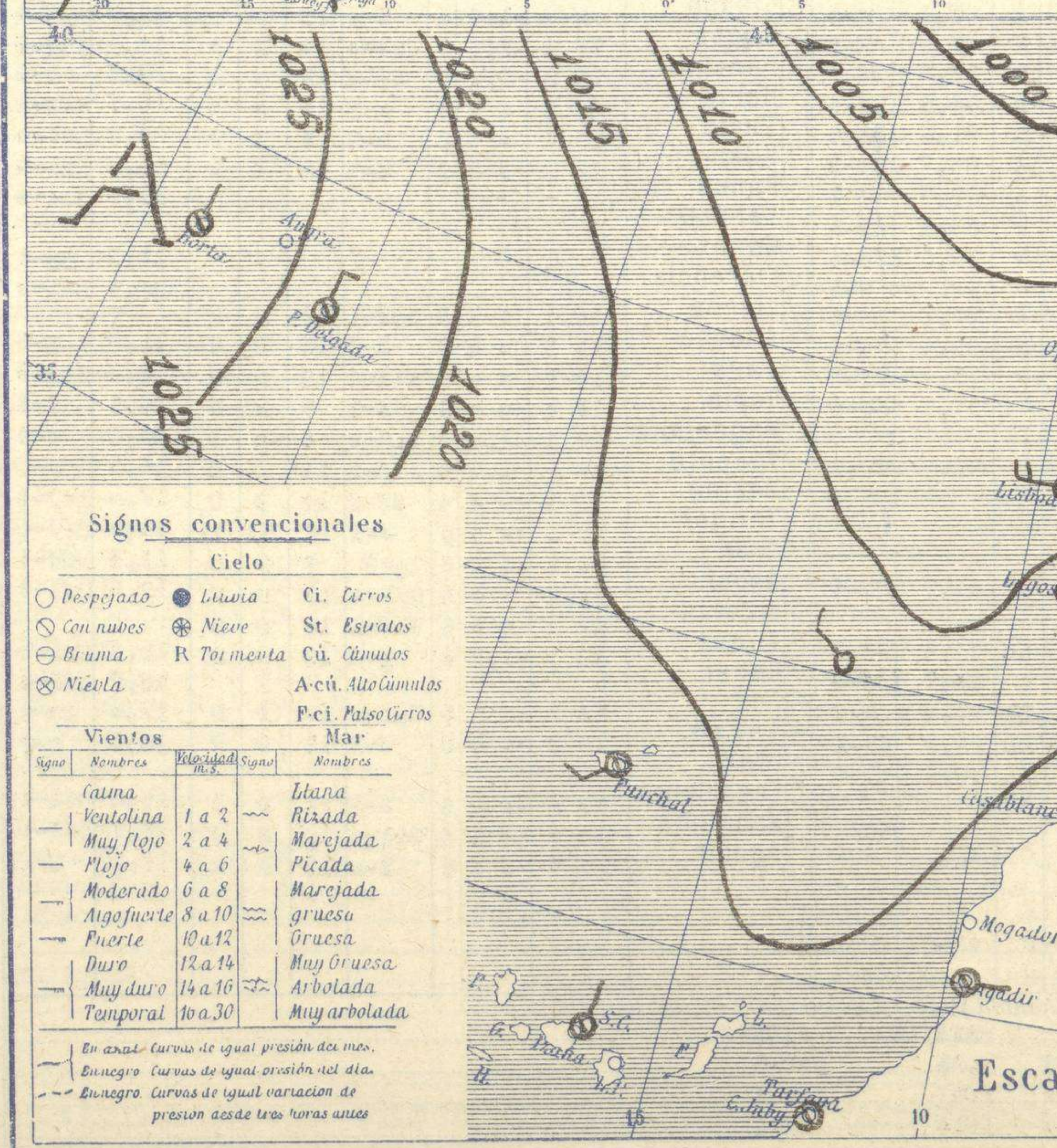
## Boletín del Miércoles 26 de Noviembre de 1.930

AÑO XXXVIII

Núm. 330



Estaciones	Temperaturas		Lluvia
	Máx.	Mínim.	
La Coruña	17	9	24
Santiago	14	8	31
Pontevedra			2
Lugo			
Orense	16		
Oijón	16	12	11
Oviedo	18	10	6
Santander	15	12	2
Bilbao	17	12	1
San Sebastián	22	12	
León	14		
Zamora	17	4	
Palencia	15	7	94
Burgos	13	7	1
Soria	18	6	
Valladolid	16	2	01
Salamanca	16	3	6
Ávila	16	3	
Segovia	19	5	
Madrid	13	7	
Toledo	17	11	
Guadalajara	15	8	
Cuenca	15	7	
Ciudad-Real	16	4	
Albacete	23	9	
Cáceres	17	10	
Badajoz	17	11	1
Vitoria	17	9	2
Logroño	14	3	
Pamplona			6
Huesca	15	9	
Zaragoza	20	6	
Lerida			
Gerona		6	
Barcelona	24	14	
Tarragona			7
Tortosa			
Teruel	20	3	
Castellón			12
Valencia	25	13	
Alicante	26	9	
Murcia			7
Sevilla	22	9	
Córdoba	22	12	
Jaén	24	12	
Baeza	18	8	06
Granada	23	10	
Huelva	24	10	
San Fernando	22	13	2
Tarifa	20	16	
Algeciras			
Málaga	23	10	
Almería	17	11	
Palma			
Ibiza			
Mahón	28	16	
Las Palmas			
S <sup>a</sup> Cruz de T.	25	18	
Laguna			
Izaña			2 íp
Tetuán			
Melilla	25	12	
Tánger		13	1



**Estado General**

La importante borrasca del norte de Escocia persiste casi estacionada y en su parte meridional se van sucediendo pequeños núcleos perturbadores que originan en España mucha nubosidad y aguaceros que hasta ahora son esporádicos.

Por el general los vientos seplan flojes e moderados de dirección variable.

En Francia llueve y en el centro de Europa se abundantes las nieblas.



Vientos flojes y moderados del sur y tendencia a llover.

Vientos moderados y flojes de dirección variable y tiempo inseguro.

Tiempo de chubascos.

Estaciones	Temperaturas		Lluvia
	Máx.	Mínim.	
La Coruña	17	9	24
Santiago	14	8	31
Pontevedra			2
Lugo			
Orense	16		
Oijón	16	12	11
Oviedo	18	10	6
Santander	15	12	2
Bilbao	17	12	1
San Sebastián	22	12	
León	14		
Zamora	17	4	
Palencia	15	7	94
Burgos	13	7	1
Soria	18	6	
Valladolid	16	2	01
Salamanca	16	3	6
Ávila	16	3	
Segovia	19	5	
Madrid	13	7	
Toledo	17	11	
Guadalajara	15	8	
Cuenca	15	7	
Ciudad-Real	16	4	
Albacete	23	9	
Cáceres	17	10	
Badajoz	17	11	1
Vitoria	17	9	2
Logroño	14	3	
Pamplona			6
Huesca	15	9	
Zaragoza	20	6	
Lerida			
Gerona		6	
Barcelona	24	14	
Tarragona			7
Tortosa			
Teruel	20	3	
Castellón			12
Valencia	25	13	
Alicante	26	9	
Murcia			7
Sevilla	22	9	
Córdoba	22	12	
Jaén	24	12	
Baeza	18	8	06
Granada	23	10	
Huelva	24	10	
San Fernando	22	13	2
Tarifa	20	16	
Algeciras			
Málaga	23	10	
Almería	17	11	
Palma			
Ibiza			
Mahón	28	16	
Las Palmas			
S <sup>a</sup> Cruz de T.	25	18	
Laguna			
Izaña			2 íp
Tetuán			
Melilla	25	12	
Tánger		13	1

Observaciones en Madrid de 13<sup>h</sup> del día 25 a 7<sup>h</sup> del día 26  
PARQUE DEL RETIRO (Altitud 667m.)

Horas	Barómetro		Temperatura	Humedad	Viento	Nubosidad	Estado del Cielo	Horas de insolación	
	mm	milibaros						0-20	Temperatura máxima
13	703,0	937,3	12,2	80	SE 2	00	Subierto	12,9	Id. mínima
18	702,0	935,9	10,2	88	Cal 0	00	Nuboso	10,4	Id. máxima normal
1	700,8	934,3	8,6	93	SW 1	00	Nuboso	6,6	Id. normal media
7	699,7	932,9	8,2	98	SW 3	00	Nuboso	5,6	Presión normal

# OBSERVACIONES DE ESPAÑA

ESTACIONES	PRESIÓN MILIBARES			VIENTO	TEMPERATURA	HUMEDAD	TIEMPO		NUBES	MAR	VISIBILIDAD	DIRECCIÓN Y FUERZA DEL VIENTO A										
	a O°		C.				D.	F.				C°	%	PRESENTE	PASADO	250	500	1000	2000	3000	4000	5000
	N. M. O. N.	VARIACIÓN														OBSERVACIONES A 7h						
La Coruña	03,5	-1,4	5	SW-4	10	85	A	A	Cu-nb	4	5	OBSERVACIONES A 7h										
Gijón	02,1	-1,4	0	W-4	12	75	LL	LL	Nb	3	6	OBSERVACIONES A 7h										
Santander	02,2	-2,5	0	NE-2	13	95	N	A	Cu-nb	2	6	OBSERVACIONES A 7h										
Valladolid	08,1	-1,0	5	WSW-1	8	95	A	N	Cu-nb	5	6	OBSERVACIONES A 7h										
Zaragoza	08,2	0,0	3	N-1	7	95	N	N	A-cu	6	6	OBSERVACIONES A 7h										
Barcelona	06,1	-0,5	5	W-0	15	85	D	D		5	WSW-3	W-5	W-4	SSW-6	SU-9							
Tortosa	07,5	0,0	2	Cal-e	8	75	D	D		7	N-3	W-3	WNW-6	WSW-5	SU-9	WSW-9						
Mahón	08,2	-0,4	5	SSW-4	13	75	D	D	St-cu	3	7	OBSERVACIONES A 7h										
Madrid	09,4	-0,0	5	SW-3	8	95	N	N	St-cu	7	7	OBSERVACIONES A 7h										
Badajóz	10,5	-2,0	3	S-2	13	85	LL	LL	Nb	6	6	OBSERVACIONES A 7h										
Alicante	09,2	0,2	4	WNW-1	13	65	D	D	St-cu	0	8	OBSERVACIONES A 7h										
Granada	15,7	-0,6	3	Cal-e	16	85	N	N	St-cu	6	6	OBSERVACIONES A 7h										
Sevilla	13,7	-1,2	5	Cal-e	10		D	D	Cu-nb	6	6	OBSERVACIONES A 7h										
Almería	12,2	0,4	4	WNW-2	12	85	D	D	St-cu Ci	2	8	OBSERVACIONES A 7h										
Málaga	12,2	0,3	5	NW-0	14	85	N	N	Cu A-st	1	5	OBSERVACIONES A 7h										
S. Fernando	13,1	0,0	3	SW-1	16	85	N	LL	St-cu	6	6	OBSERVACIONES A 7h										
Melilla	15,1	0,4	5	WSW-2	16	85	N	D	St-cu	2	7	W-2	W-2	W-3	OBSERVACIONES A 7h							
Tetuán												OBSERVACIONES A 7h										
S. C. de Tenerife	18,1	0,4	5	N-1	19	85	N	N	Cu	2	9	OBSERVACIONES A 7h										
Izaña	7,4	-1,0	6	WNW-0	4		N	LL	St-cu	4	4	OBSERVACIONES A 7h										
OBSERVACIONES A 18h												de ayer.										
La Coruña	08,2	-1,2	6	SW-4	15	84	N	LL	Nb	4	7	OBSERVACIONES A 18h										
Gijón	07,0	-2,8	8	SW-2	14	84	N	LL	St-cu, A-cu	2	6	OBSERVACIONES A 18h										
Santander	09,1	-1,0	9	Cal-e	14	94	N	N	Cu-nb	3	6	OBSERVACIONES A 18h										
Valladolid	11,8	0,4	1	WSW-4	11	84	N	N	Cu-nb	7	7	OBSERVACIONES A 18h										
Zaragoza	09,3	-0,5	6	Cal-e	17	74	N	N	Ci-st	7	7	OBSERVACIONES A 18h										
Barcelona	10,2	-0,4	5	SW-0	17	54	N	D	Ci-cu	7	7	OBSERVACIONES A 18h										
Tortosa												OBSERVACIONES A 18h										
Mahón	12,6	-0,8	5	Cal-e	17	94	D	D		2	6	OBSERVACIONES A 18h										
Madrid	13,3	-0,4	6	Cal-e	10	84	N	N	St-cu	6	6	OBSERVACIONES A 18h										
Badajóz	14,5	0,0	4	W-3	15	84	N	LL	Nb	6	6	OBSERVACIONES A 18h										
Alicante	10,3	-0,4	8	Cal-e	16	94	N	D		1	6	OBSERVACIONES A 18h										
Granada	15,5	0,4	3	SSW-1	16	44	N	N	Ci-cu	6	6	OBSERVACIONES A 18h										
Sevilla	15,4	0,0	3	S-1	17	84	D	N	Cu-nb	6	6	OBSERVACIONES A 18h										
Almería	13,7	-1,0	8	WNW-1	15	94	D	D	St-cu	1	7	OBSERVACIONES A 18h										
Málaga	15,1	-1,0	8	Cal-e	14	84	D	N		7	5	OBSERVACIONES A 18h										
S. Fernando	15,7	-0,2	8	WSW-4	18	64	N	N	St-cu	2	6	OBSERVACIONES A 18h										
Melilla	16,4	1,2	2	SW-4	16	84	N	N	St-cu	2	6	OBSERVACIONES A 18h										
Tetuán												OBSERVACIONES A 18h										
S. C. de Tenerife	20,6	0,4	4	NE-3	22	54	N	N	Cu	2	9	OBSERVACIONES A 18h										
Izaña	06,8	-0,6	8	WNW-3	9	34	N	N	A-st	7	7	OBSERVACIONES A 18h										

ESTACIONES	PRESIÓN MILIBARES			VIENTO	TEMPERATURA	TIEMPO	PRESIÓN MILIBARES	VIENTO	ESTACIONES	PRESIÓN MILIBARES			VIENTO	TEMPERATURA	TIEMPO	PRESIÓN MILIBARES	VIENTO										
	a O°		C.							D.	F.	C°						%	PRESENTE	PASADO	250	500	1000	2000	3000	4000	5000
	N. M. O. N.	VARIACIÓN																			OBSERVACIONES A 8h						
Vares	09,4	-0,6	0	SW-4	9	11	A		Cáceres	10,3	4	W-1	OBSERVACIONES A 8h														
Finisterre	03,5	0,0	0	NE-5	13	N	A		Vitoria	04,7	-1,0	8	SSW-2	10	11	LL	09,3	SSW-1									
Santiago	05,1	-0,6	8	SW-1	8	N	LL	09,9	Logroño	06,9			W-0	7	N	N	10,9	NE-0									
Pontevedra								09,9	Pamplona	06,9	-3,8	6	SE-1	9	N	N											
Lugo									Huesca	11,8	0,0	0	E-1	11	D	N	14,1	W-1									
Orense								12,1	Lérida																		
Oviedo	-1,3	-1,0	8	W-2	9	NB	LL	05,3	Gerona	06,2	-0,4	6	S-0	8	D	NB	09,7	S-3									
Bilbao	09,1	0,0	5	SW-4	15	N	N		Tarragona	05,7			ENE-0	16	D	N	10,7	WSW-2									
San Sebastián	03,0	-0,8	6	S-3	17	N	N	09,3	Teruel	09,9	-5,4	5	S-0	6	N	N	10,9	S-0									
León								11,0	Castellón	07,9	-2,6	6	WSW-1	15	D	N	11,5	NE-1									
Zamora	03,3			W-3	8	N	LL	13,2	Valencia								10,7	SSW-2									
Palencia	05,7	-2,2	8	W-2	8	11	LL	11,3	Murcia	09,4			SW-3	10	D	D	10,9	SW-1									
Burgos								09,3	Córdoba	14,1	0,0	3	N-1	12	NB	LL	13,5	SW-1									
Soria	08,2	0,0	6	S-1	7	N	N	10,6	Jaén	11,7			SW-3	13	N	N	13,5	SW-3									
Salamanca	08,1	-1,2	5	NE-0	8	NB	LL	09,9	Baeza	14,1	0,0	3	N-2	11	N	N	14,2	W-3									
Ávila	08,3			SSW-1	5	N	N	12,1	Huelva	12,3			NE-1	13	N	N	14,3	W-1									
Segovia	07,5	0,0	0	S-1	8	D	N	12,2	Tarifa	11,3	-1,2	8	SW-5	19	N	N											
Toledo	10,2	-0,4	6	W-1	11	N	N	10,7	Algeciras																		
Guadalajara								11,8	Tánger																		
Cuenca	07,7	-2,8	8	Cal-e	8	N	N	09,0	Palma	08,3	0,0	4	W-0	11	NB	N	12,1	SW-1									
Ciudad Real	11,1	2,4	0	WSW-4	9	NB	N	13,9	Las Palmas																		
Albacete	18,3	-0,2	5	W-1	11	N	N	13,3	Laguna																		

NOTICIAS

Expresado en medias horas antes observación.  
D Despejado o semidespejado - N Nuboso o cubierto - NB Niebla o bruma - A Aguaceros - LL Lloviznas - LL Lluvias - G Granizo (sin truenos) - An Aguanieve - W Nieve - T Tormenta.  
... D Despejado o semidespejado - N Nuboso - NC Cubierto constantemente - NB Niebla o bruma - A Aguaceros - LL Lloviznas - W Nieve o aguanieve - G Granizo (sin truenos) - T Tormenta.  
..... Sobre el nivel del mar.