

INSTITUTO GEOGRÁFICO Y CATASTRAL

BOLETÍN DEL SERVICIO METEOROLÓGICO

AÑO XXXVIII
Núm. 316

OBSERVACIONES DEL EXTRANJERO

1930
12 de noviembre

ESTACIONES	PRESIÓN MILIBARES				VIENTO	TEMPE- RATURA C.	TIEMPO		PRESIÓN MILIBARES	VIENTO	ESTACIONES	PRESIÓN				VIENTO	TEMPE- RATURA C.	TIEMPO		PRESIÓN MILIBARES	VIENTO												
	a O.		VARIACIÓN	C			D	y				F	C.	PRESENTES				PASADOS				a O.		VARIACIÓN	C	D	y	F	C.	PRESENTES		PASADOS	
	N.	M.G.N.												N.	M.G.N.			N.	M.G.N.			N.	M.G.N.							N.	M.G.N.	N.	M.G.N.
ISLANDIA	Seydisfjord								1012,4	Cal-o										1028,7	NW-4												
	Reykjavik								01,5	?																							
	Vestfmannö								07,1	WNW-5																							
	Thorshavn								26,0	WNW-2																							
	Stensele	0 8	6	2	6	2			996,5	W-1																							
	Ostersund								1002,0	NW-3																							
	Hernosánd	09	6		1,4	3			05,5	Cal-o	1																						
	Särna	15	1		1,4	4			03,9	NW-4																							
	Karlstad								05,0	WNW-3																							
	Estocolmo	11	8		3	4	3		999,1	NW-1	0								95,4	WNW-3													
SUECIA Y NORUEGA	Jönköping	12	1		0	4	3		1004,4	WNW-2	2																						
	Wisby	12	4		3	0	2		997,4	WNW-5	4																						
	Kalmar	16	7		4	0	4		1000,7	NW-4																							
	Bronnö																																
	Vallersund																																
	Kinn	21	9		-1,6	9			17,6	WSW-8																							
	Dombaas	20	1		1,0	0			10,5	Cal-o	-3																						
	Utsire	25	5		0	0	3		18,4	WNW-9	5																						
	Fæerder	21	4		2	8	3		08,5	NW-3	5																						
	Lister	25	7		1	2	3		15,0	WNW-7	5																						
DINAMARCA	Skagen	21	9		2	6	1		07,5	N-5	7																						
	Hanstholm	23	6		2	0	3		11,0	WNW-6	6																						
	Blaavands	26	0		2	4	3		14,0	NW-8	7																						
	Copenhagen	21	0		3	0	3		07,6	WNW-3	6																						
	Hammershus								02,0	WNW-7																							
	Lerwick	29	7		-3	6	9		27,2	SSW-4	7																						
	Stornoway	23	4		-2	0	7		32,5	W-2	9																						
	Wick	24	0		-3	2	8		30,7	NW-4	7																						
	Aberdeen	29	2		-2	6	6		32,2	WNW-4	4																						
	Malin Head	33	3		-1	2	7		37,4	W-2	8																						
ISLAS BRITANICAS	Renfrew	33	8		-1,0	7			35,5	W-3	8																						
	Tynemouth	35	1		-1,0	8			34,7	W-2	6																						
	Blacksod	35	3		-1	2	8		38,6	W-1	10																						
	Donaghadee	36	2		-0	4	8		37,6	N-2	6																						
	Holyhead	38	8		-0	6	6		38,4	WNW-5	8																						
	Cranwell	39	5		0	6	2		36,5	WNW-3	1																						
	Yarmouth	38	5		0	4	3		33,2	NW-3	1																						
	Valentia	39	1		-1,2	6			41,0	NW-1	8																						
	Pembroque	39	9		0	0	3		39,1	WNW-2	9																						
	Ross-on-Wye	40	8		0	0	3		37,9	WNW-2	-1																						
EUROPA CENTRAL	Londres	40	5		0	0	3		36,6	NW-3	-1																						
	Scilly	41	7		-0	6	9		41,1	WNW-3	9																						
	Plymouth	41	4		0	0	3		39,6	Cal-o	7																						
	Calshot	41	0		0	8	3		37,6	WNW-3	2																						
	Guernsey	41	1		0	8	2		38,3	Cal-o	4																						
	Borkum																																
	Loningen	32	4		1,4	3					5																						
	Hamburgo	27	8		2	4	2		16,6	WNW-7	6																						
	Swinemunde	20	5		3	4	3				4																						
	Danzig	13	7		3	6	3		996,6	SSE-8	3																						
EUROPA OCCIDENTAL	Memel	22	9		3	4	3			7																							
	Aquisgran	26	7		0	8	3		1030,6	WNW-4	3																						
	Magdeburgo	27	7		2	2	3		17,6	SSW-7	5																						
	Berlin	24	6		3	2	3		13,5	SSW-6	5																						
	Dresde	26	0		3	0	3		17,1	SSW-5	3																						
	Breslau								11,5	WNW-7																							
	Francfort	34	9		2	2	3		28,2	WNW-2	4																						
	Carlsruhe	36	7		1,4	3			30,0	W-3	2																						
	Munich	35	0		1,6	3			28,6	WSW-5	2																						
	Posen																																
EUROPA DEL NORTE	Varsovia																																
	Cracovia	23	7		1,3	0				5																							
	Viena																																
	Praga	28	2		2	2	2		18,7	W-6	4																						

RADIOGRAMAS TRANSMITIDOS DESDE BARCOS

DIA	HORA	LAT	LONG	PRESION	VIENTO
12	7	39 8 N	19,5 W	1010	ENE-7
		46 3 N	39 2 W	1011	S-6
		34 9 N	19,7 W	1020	S-1

ADMINISTRADOR: Sr. Habilitado del Servicio Meteorológico. CORRESPONDENCIA: Sr. Jefe del Servicio Meteorológico. Apartado 285. MADRID.

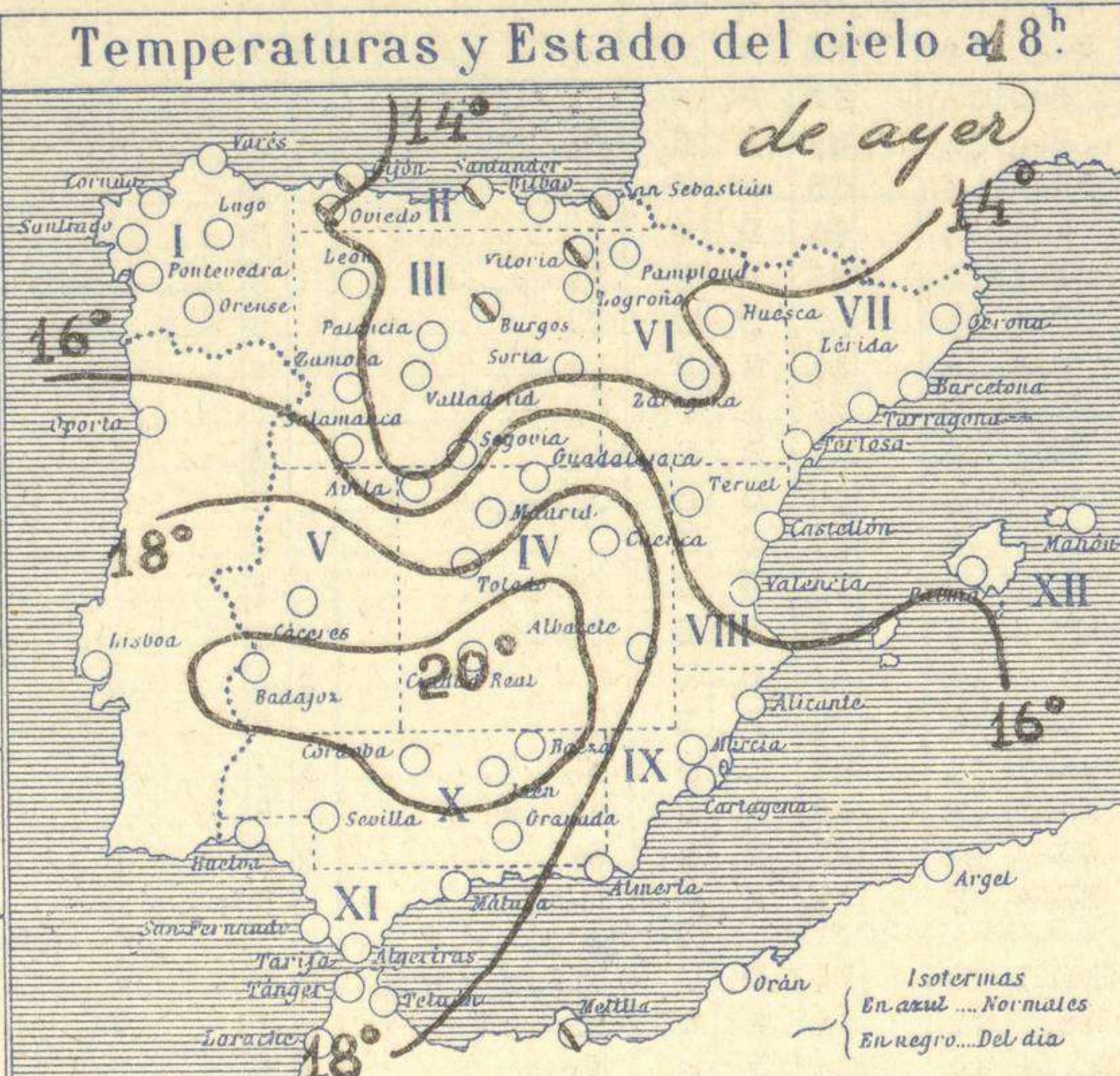
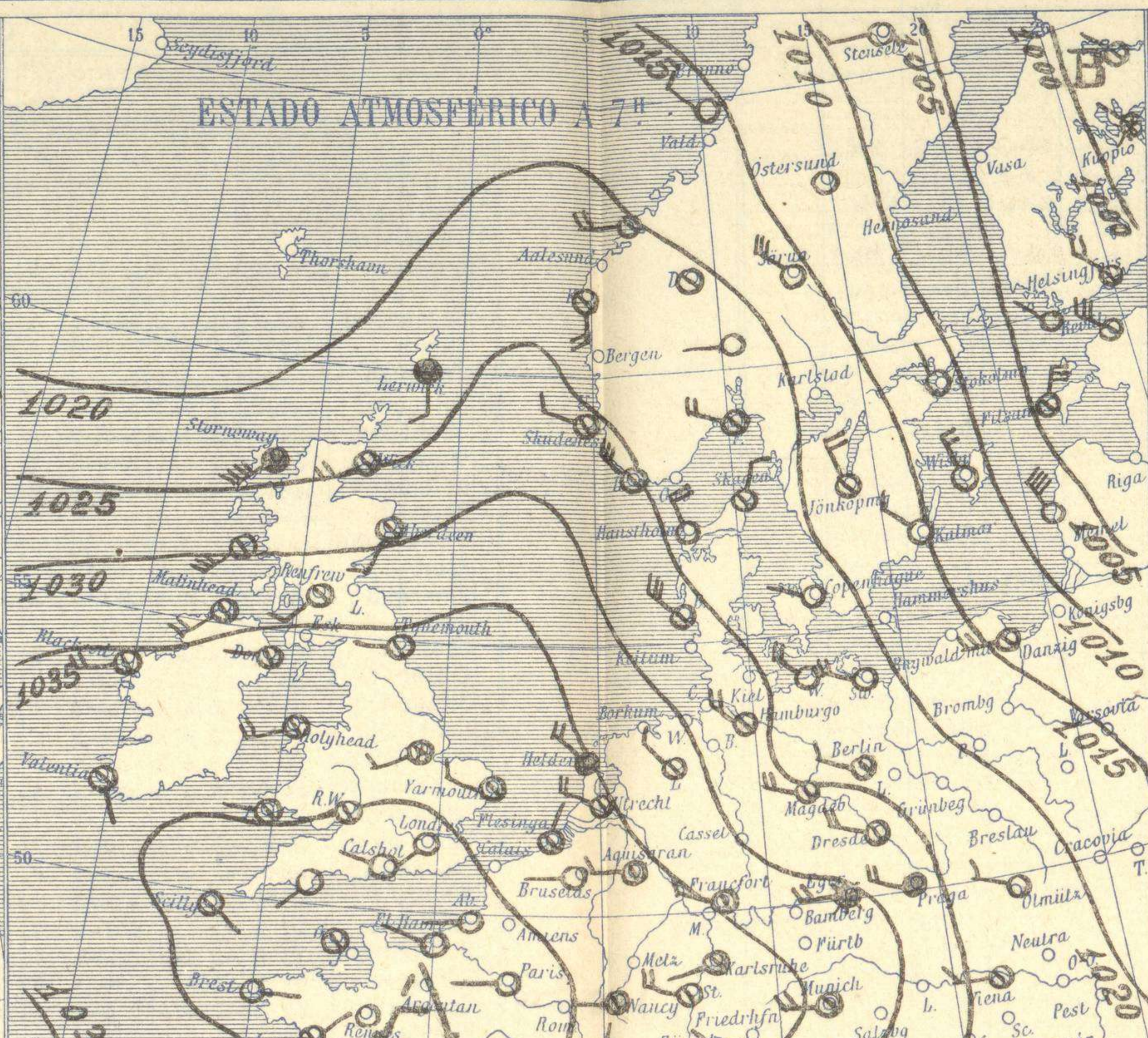
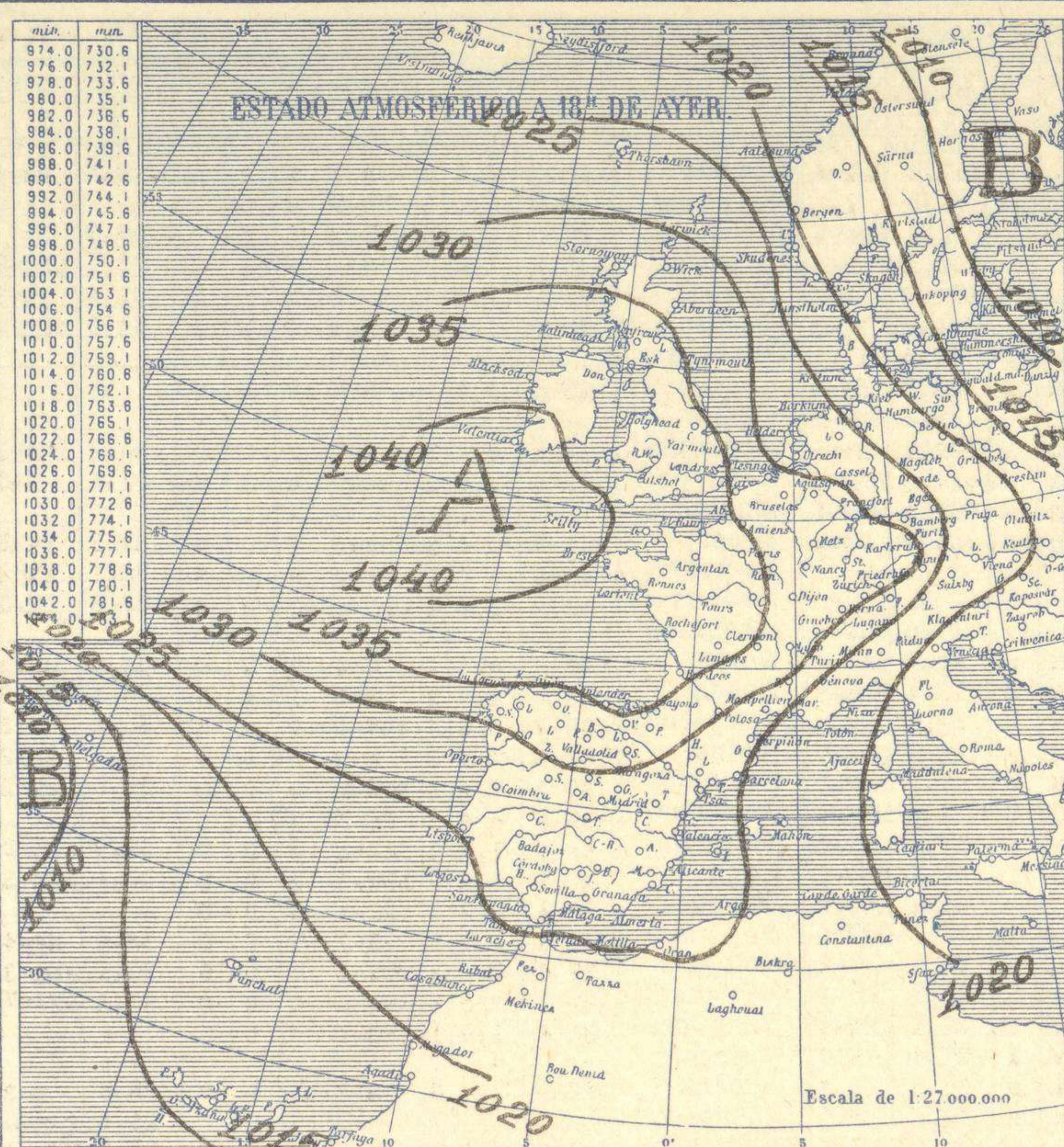


SERVICIO METEOROLÓGICO ESPAÑOL.

Boletín del Miércoles 12 de Noviembre de 1.930

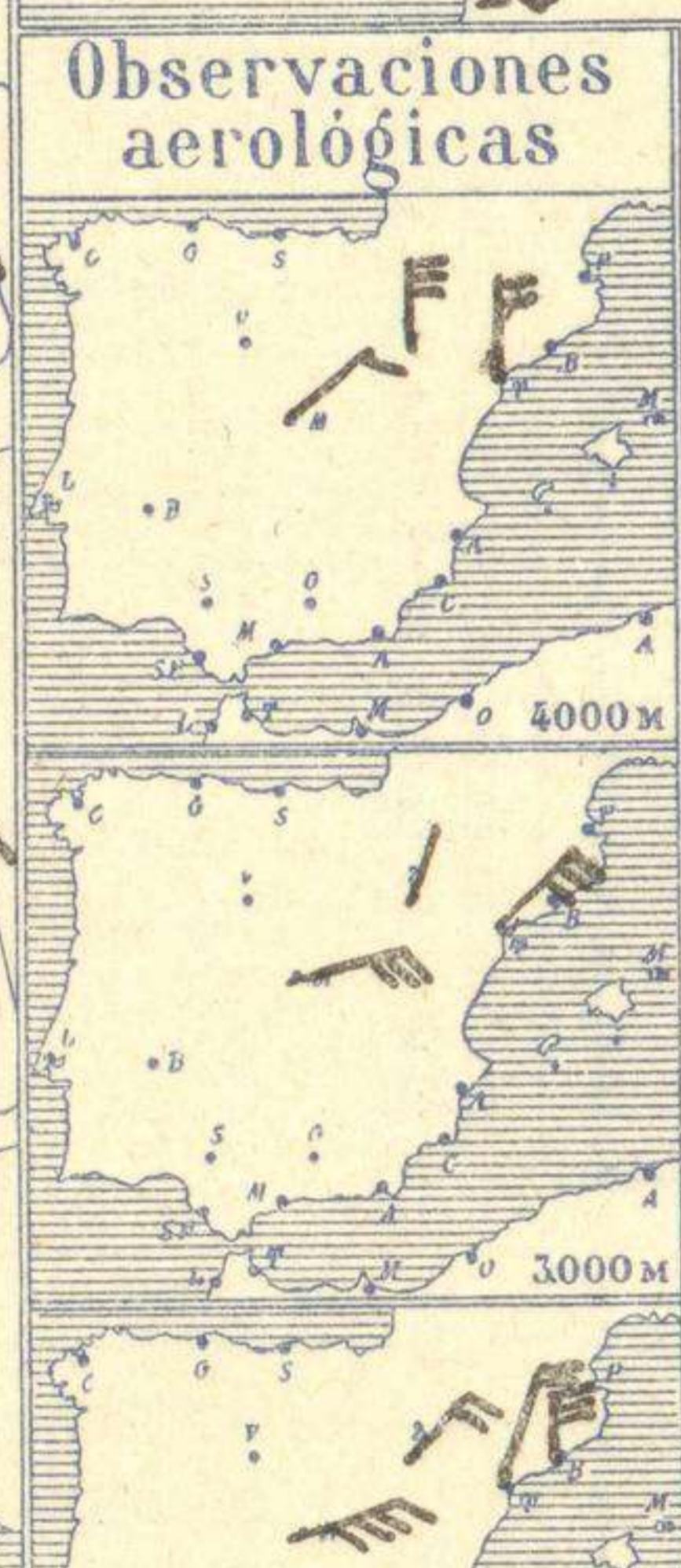
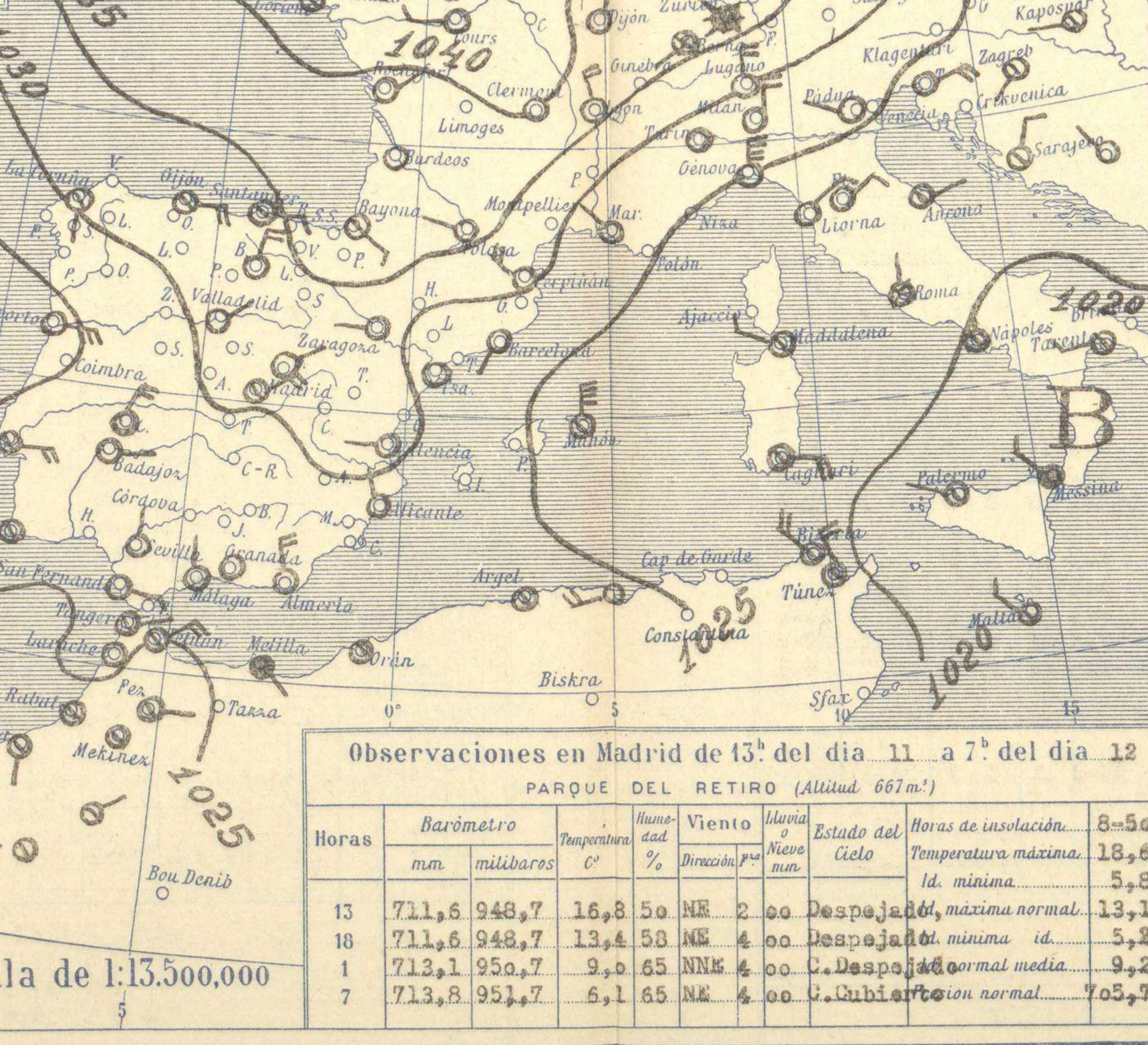
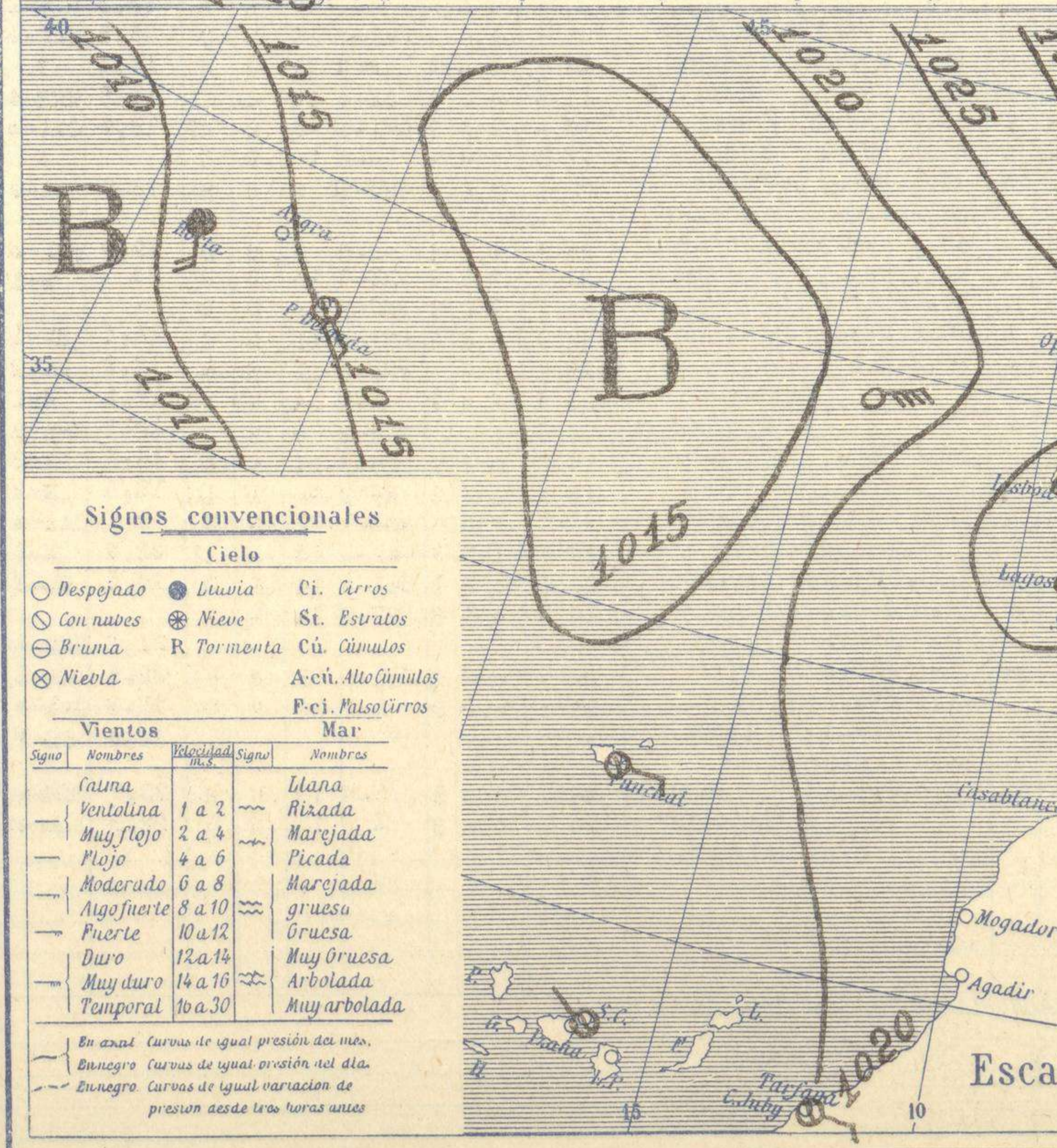
AÑO XXXVIII

Núm. 316



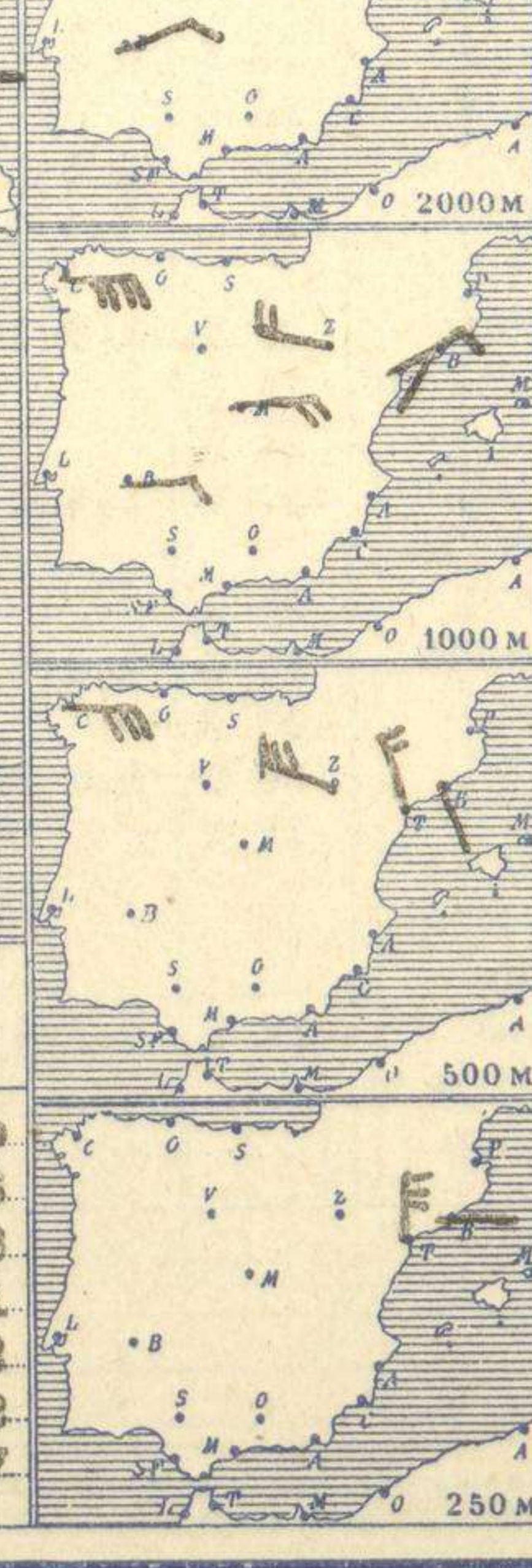
Temperaturas extrema y Lluvia

Estaciones	Temperaturas		Lluvia
	Máx.	Mínim.	
La Coruña	17	8	
Santiago	22	6	
Pontevedra		6	
Lugo			
Orense	18	1	
Oijón	15	11	ip
Oviedo	15	4	
Santander	15	10	2
Bilbao	15	9	1
San Sebastian	15	4	01
León	14	3	
Zamora	13	1	
Palencia	14	3	
Burgos	11	2	
Soria	16		
Valladolid	16	3	
Salamanca	13	0	
Ávila	10	-2	
Segovia	12	0	
Madrid	19	6	
Toledo	21	4	
Guadalajara	13	5	
Cuenca	18	0	
Ciudad-Real		3	
Albacete	19	4	
Cáceres	22	9	
Badajoz	22	7	
Vitoria	11	4	03
Logroño	16	4	
Pamplona		5	
Huesca	13	3	
Zaragoza	17	6	
Lérida			
Gerona		3	
Barcelona	19	11	
Tarragona			
Tortosa		11	
Teruel	17	-3	
Castellón	19	9	
Valencia	20	9	
Alicante	19	9	
Murcia	21	8	
Sevilla	25	7	
Córdoba	23	7	
Jaén	20	11	
Baeza	20	9	
Granada	20	4	
Huelva	25	9	
San Fernando	23	14	
Tarifa			
Algeciras	19	16	
Málaga	22	13	
Almería			
Palma			
Ibiza			
Mahón	18	7	
Las Palmas			
Stº Cruz de T.	27	21	
Laguna			
Izaña		7	
Tetuán	20	16	
Melilla	20	17	1
Tánger		16	



Estado General

persiste estacionada la perturbación atmosférica del Atlántico occidental y las presiones altas que ayer se encontraban al occidente de las islas Británicas están hoy sobre el Canal de la Mancha y Norte de Francia. El tiempo es generalmente bueno en España.



Tiempo probable

vientos moderados de la región del Este y buen tiempo.

vientos flejes y buen tiempo.

vientos moderados y fuertes del Norte y tiempo inseguro.

vientos del Este y buen tiempo.

vientos fuertes del Norte y tiempo inseguro.

Signos convencionales

Cielo		Mar	
○ Despejado	● Lluvia	○ Ci. Cirros	○ Nombres
○ Con nubes	⊙ Nieve	○ St. Estratos	○ Nombres
○ Bruma	R Tormenta	○ Cú. Cúmulos	○ Nombres
○ Niebla	Acú. Alto Cúmulos	○ P-ci. Pseudo Cirros	○ Nombres

Vientos		Mar	
Signo	Nombres	Signo	Nombres
—	Calma	—	Ulana
—	Ventolina	—	Rizada
—	Muy flojo	—	Marejada
—	Flojo	—	Picada
—	Moderado	—	Marejada gruesa
—	Algo fuerte	—	Gruesa
—	Fuerte	—	Muy gruesa
—	Duro	—	Muy gruesa
—	Muy duro	—	Arbolada
—	Temporal	—	Muy arbolada

En azul Curvas de igual presión del día.
 En negro Curvas de igual presión del día.
 En negro Curvas de igual variación de presión desde tres horas antes.

Observaciones en Madrid de 13^h del día 11 a 7^h del día 12

PARQUE DEL RETIRO (Altitud 667 m.)

Horas	Barómetro		Temperatura	Humedad	Viento	Lluvia	Estado del Cielo	Horas de insolación
	mm	milímetros						
13	711,6	948,7	16,8	50	NE	2	00	Despejado
18	711,6	948,7	13,4	58	NE	4	00	Despejado
1	713,1	950,7	9,0	65	NNE	4	00	C. Despejado
7	713,8	951,7	6,1	65	NE	4	00	C. Despejado

Temperatura máxima: 18,6
 Id. mínima: 5,8
 Temperatura normal media: 9,2
 Temperatura normal: 705,7

Escala de 1:13.500.000

