

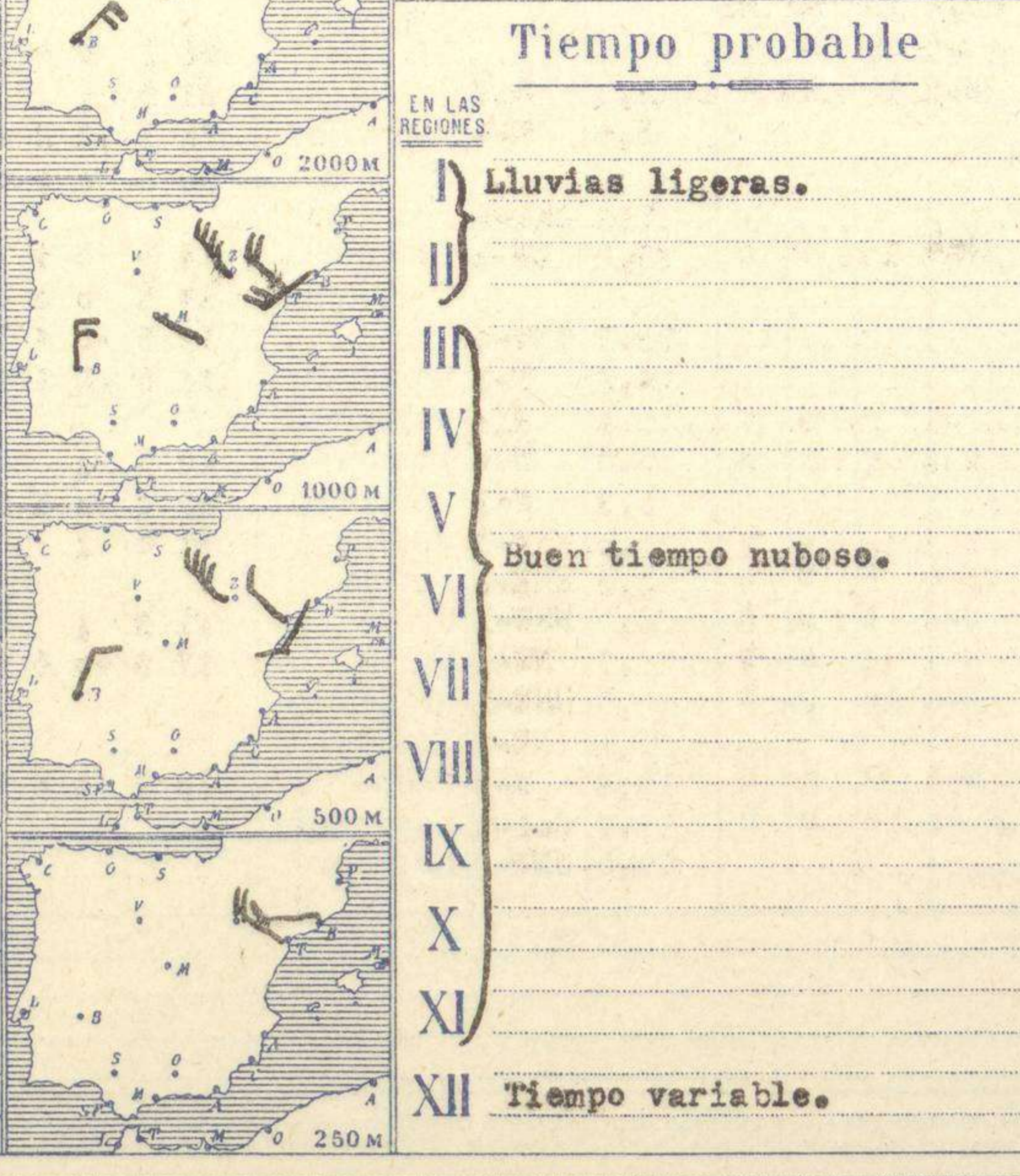
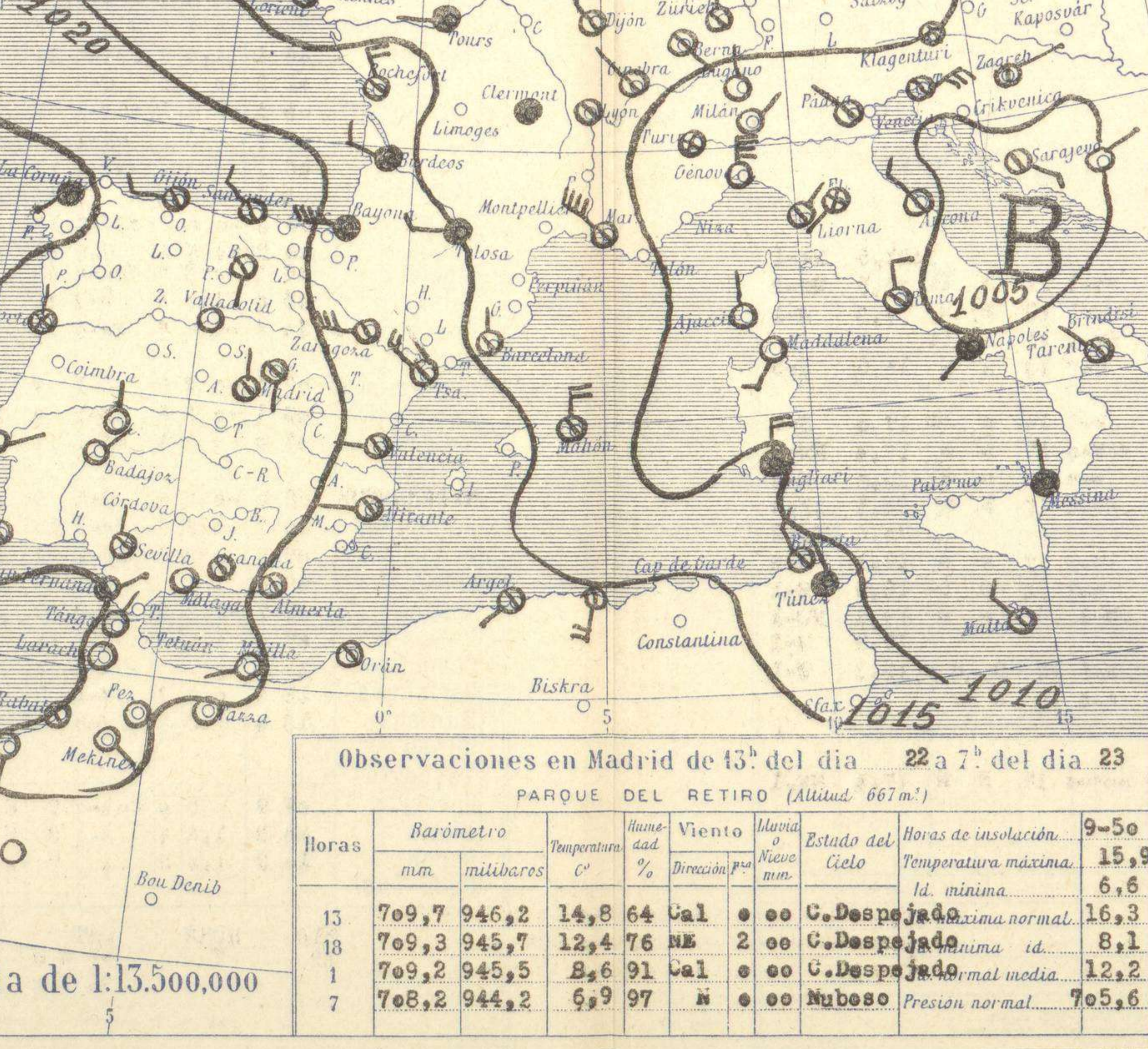
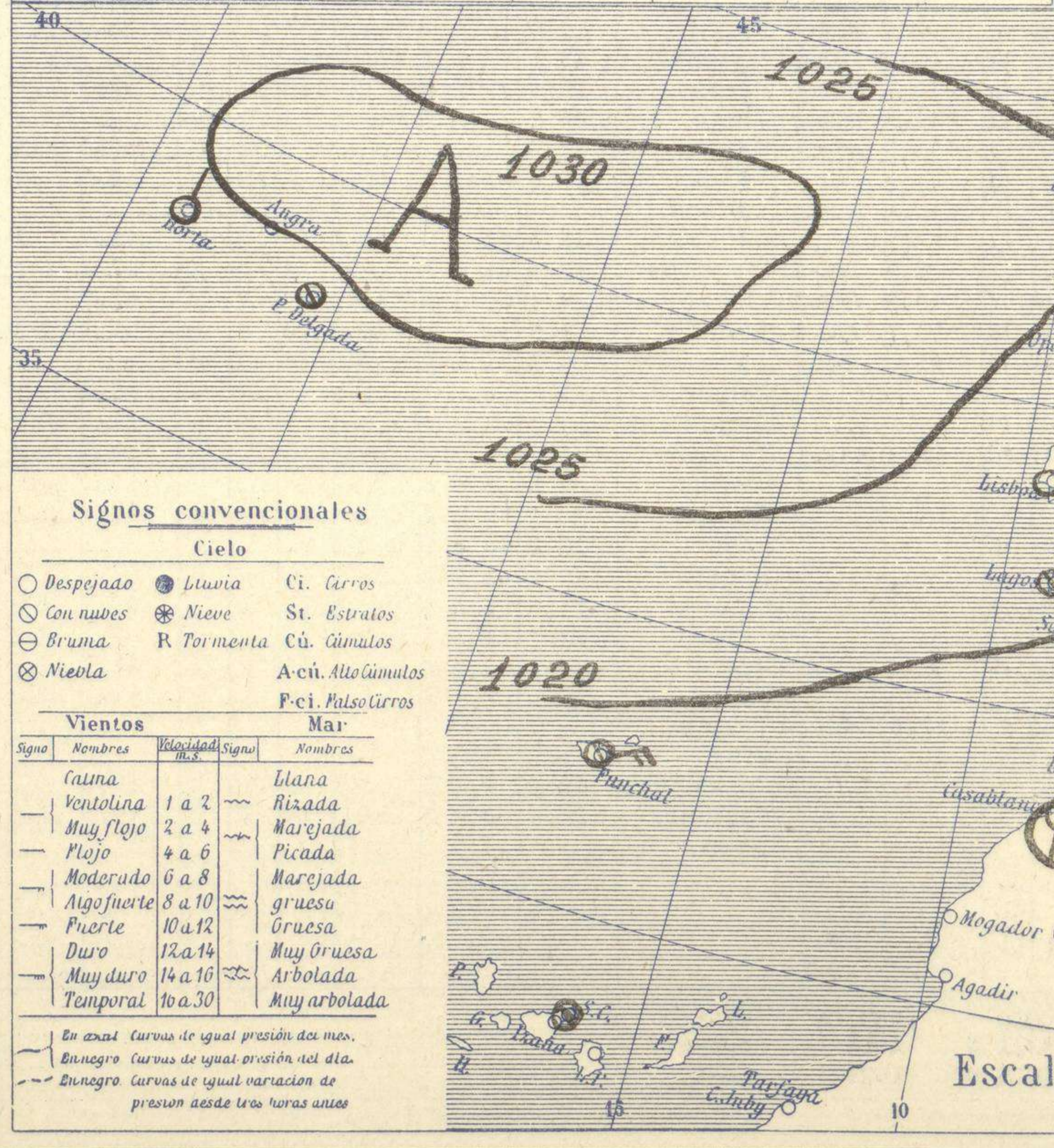
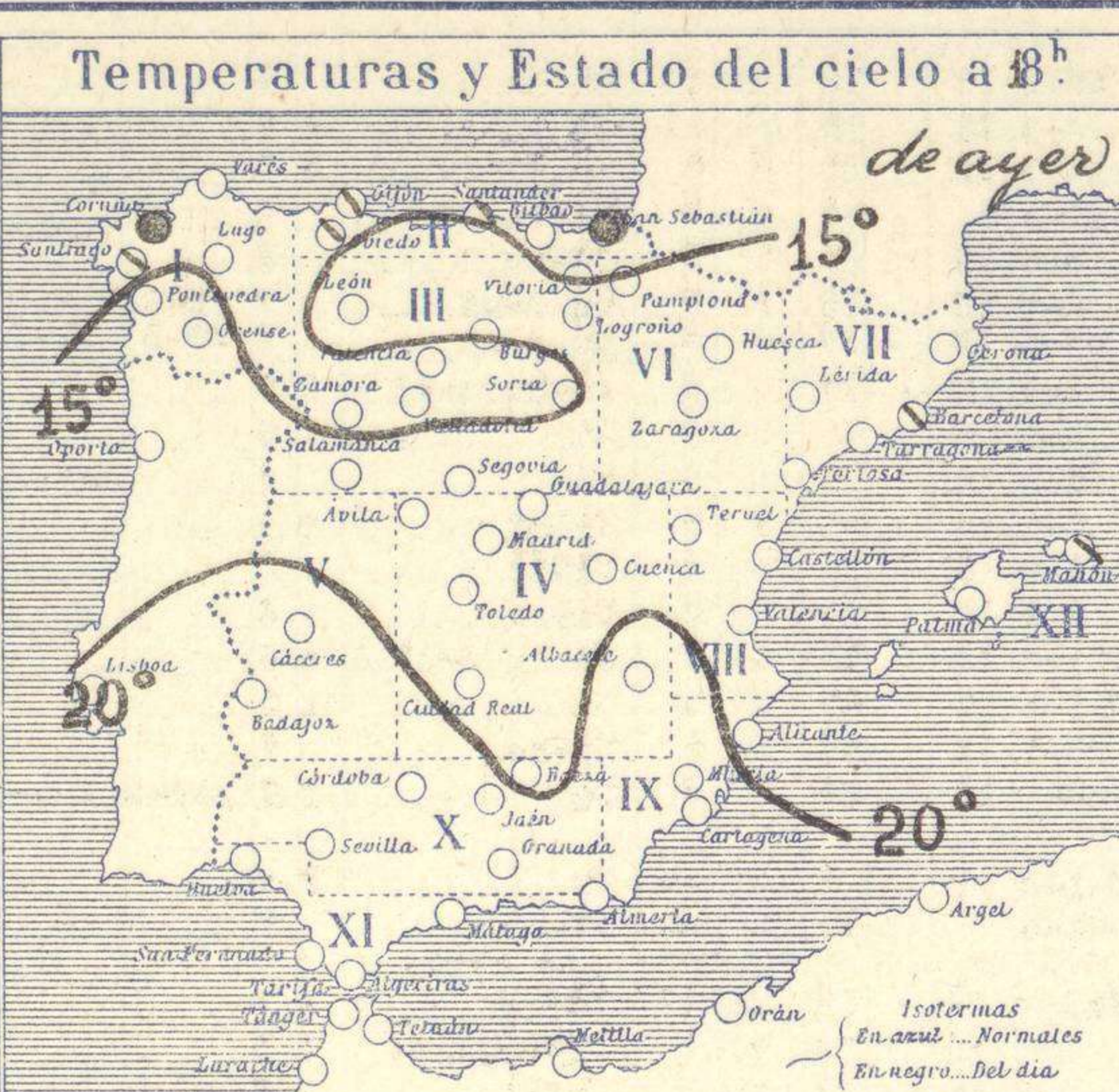
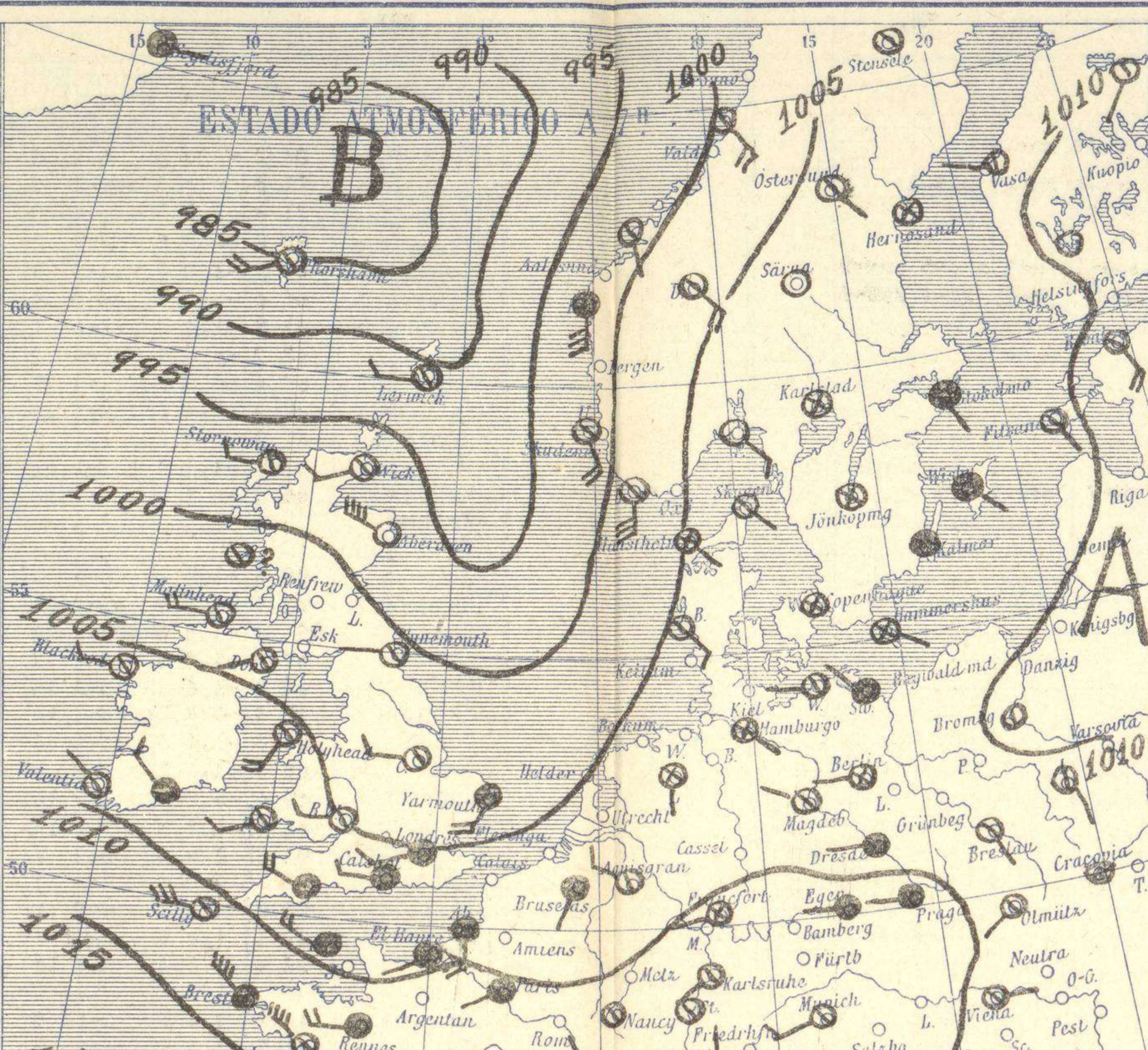
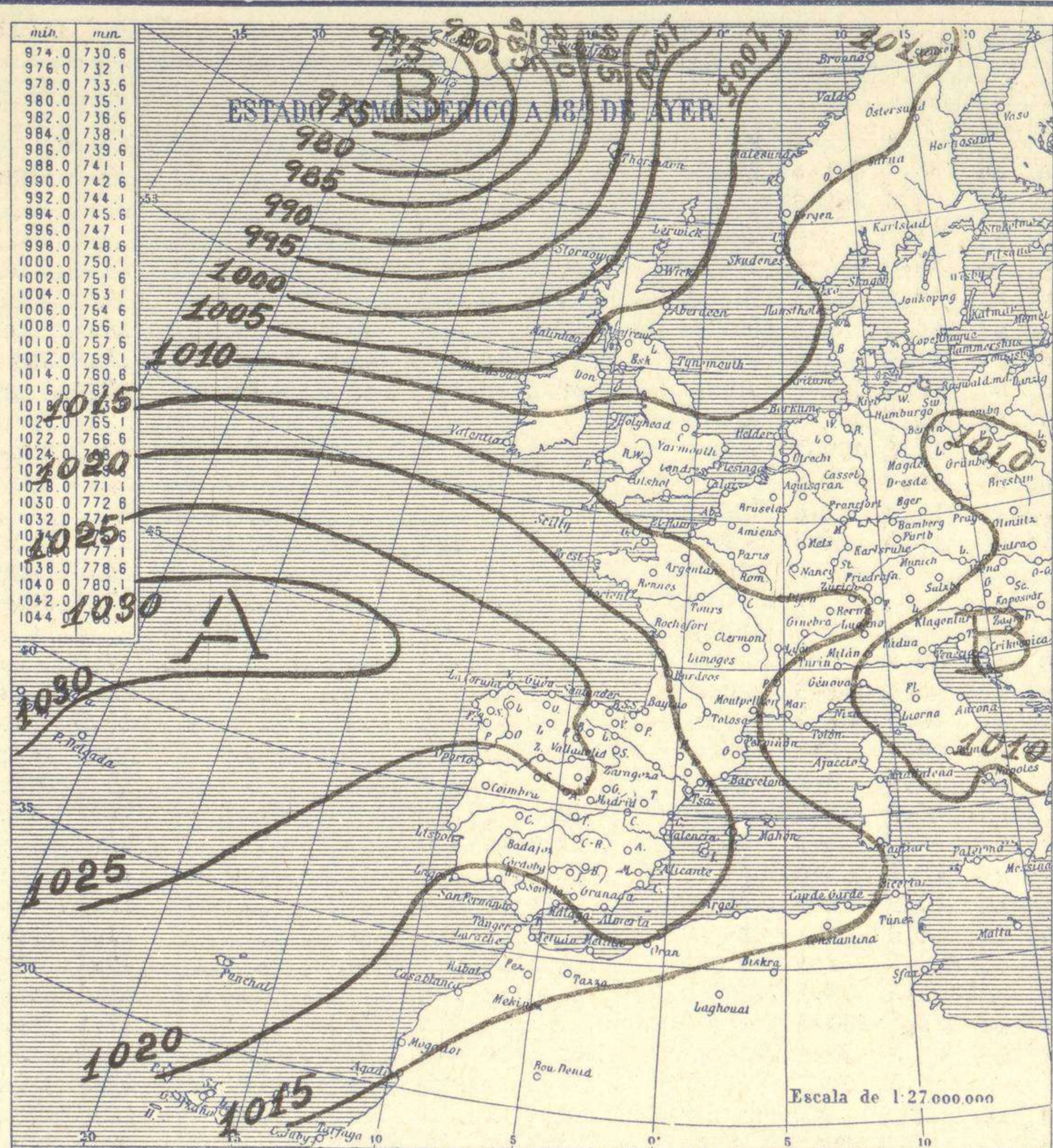


SERVICIO METEOROLÓGICO ESPAÑOL.

Boletín del *Tueves 23 de Octubre de 1.930*

AÑO XXXVIII

Núm. 296...



Estaciones	Temperaturas		Lluvia
	Máx.	Mínim.	
La Coruña	16	11	05
Santiago	15	7	
Pontevedra	17		
Lugo			
Orense	19		
Gijón	17	12	03
Oviedo	16	9	
Santander	15	14	3
Bilbao	16	12	18
San Sebastián	16	13	27
León	14		
Zamora	16	3	
Palencia	15	5	
Burgos	13	5	
Soria	16	8	
Valladolid	16	4	
Salamanca	15	3	
Ávila	11	4	
Segovia	14	4	
Madrid	16	7	
Toledo	19	8	
Guadalajara	18	5	
Cuenca	15	7	
Ciudad-Real	25	10	
Albacete	19	7	
Cáceres	22	11	
Badajoz	23	12	
Vitoria	12	9	1
Logroño	16	11	
Pamplona	18	8	3
Huesca	18	5	
Zaragoza	18	11	
Lérida			
Oerona	20	9	ip
Barcelona	20		
Tarragona	14		
Tortosa	19	15	
Teruel	14	7	
Castellón	25	16	
Valencia	21	14	
Alicante	23	13	
Murcia	26	12	
Sevilla	27	11	
Córdoba	27	10	
Jaén	23	13	
Baeza	21	9	
Granada	24	9	
Huelva	29	12	
San Fernando	14		
Tarifa	23	18	
Algeciras			
Málaga	23	13	
Almería	25	16	
Palma			
Ibiza			
Mahón			
Las Palmas			
St Cruz de T.	28	20	
Laguna			
Izaña			
Tetuán			
Melilla	24	17	
Tánger		14	

Observaciones en Madrid de 13^h del día 22 a 7^h del día 23

PARQUE DEL RETIRO (Altitud 667 m.)

Horas	Barómetro		Temperatura	Humedad	Viento	Lluvia	Estado del Cielo	Horas de insolación	9-50
	mm	milibares							
13	709,7	946,2	14,8	64	Cal	00	C.Despejado	15,9	
18	709,3	945,7	12,4	76	NE	200	C.Despejado	16,3	
1	709,2	945,5	2,6	91	Cal	00	C.Despejado	8,1	
7	708,2	944,2	6,9	97	N	00	Nuboso	12,2	

Signos convencionales

Cielo

○ Despejado ● Lluvia ☉ Ci. Cirros
 ☁ Con nubes ❄ Nieve ☄ St. Estratos
 ☁ Bruma ⚡ R Tormenta ☁ Ci. Cúmulos
 ☁ Niebla ☁ Acú. Alto Cúmulos
 ☁ F-ci. Páso Cirros

Vientos

Signo	Nombres	Velocidad	Signo	Nombres
—	Calma	0	—	Llana
—	Ventolina	1 a 2	—	Rizada
—	Muy flojo	2 a 4	—	Marejada
—	Flojo	4 a 6	—	Picada
—	Moderado	6 a 8	—	Marejada gruesa
—	Algo fuerte	8 a 10	—	Gruesa
—	Fuerte	10 a 12	—	Muy gruesa
—	Duro	12 a 14	—	Muy arbolada
—	Muy duro	14 a 16	—	Arbolada
—	Temporal	16 a 30	—	Muy arbolada

En azul Curvas de igual presión del día.
 En negro Curvas de igual presión del día.
 En negro Curvas de igual variación de presión desde tres horas antes.

OBSERVACIONES DE ESPAÑA

ESTACIONES	PRESIÓN MILIBARES			VIENTO	TEMPE RATURA	TIEMPO	NUBES	MAR	DIRECCIÓN Y FUERZA DEL VIENTO A										
	à O°								OBSERVACIONES A 7h.										
	N. M. G. N.	VARIACIÓN	C.						D. y F.	PRESENTE	PASADO	250	500	1000	2000	3000	4000	5000	
OBSERVACIONES A 7h.													OBSERVACIONES A 7h.						
La Coruña	25.9	-0.6	8	SW-2	13	95	11 11	Nb. Cu	4	4									
Gijón	23.9	-0.8	8	N-3	13	75	N 11	Nb. Cu	4	5									
Santander	22.6	0.8	8	NW-3	15	85	N A	Cu St-cu	4	6									
Valladolid	25.5	0.2	2	Cal-o	5	95	D D	Ci-cu		6									
Zaragoza	17.8	-0.6	6	S-6	13	85	N N	St-cu		6	NW-9	NW-9	NNW-9						
Barcelona	14.1	-0.8	7	S-2	16	75	N N	Cu A-st	7	W-3	SSW-3	SW-4	WNW-7	NNW-5					
Tortosa	16.2	0.2	4	NW-4	18	65	N N	Cu A-st	8	NW-5	NW-3	NW-5							
Mahón	14.1	-0.4	5	N-4	12	75	N N	St-cu A-st	3	7									
Madrid	23.1	-0.4	8	N-3	7	95	N D	Ci		6			N-4	NNW-6	NNW-9				
Badajóz	22.7	-0.2	5	NNE-1	12	75	D D	Ci		8	NNW-3	N-5	N-5	NE-4	MNW-6				
Alicante	17.0	-0.6	8	W-1	16	55	N N	Ci-st	2	8									
Granada	22.1	0.2	0	Cal-o	9	95	N N	Ci-st		7									
Sevilla	21.3	0.4	1	N-1	13	85	N N	Ci-cu		6									
Almería	19.9	0.0	3	Cal-o	16	15	N N	St-cu A-st		8									
Málaga	20.3	-0.4	8	Cal-o	15	65	D N	Ci		15									
S. Fernando	19.9	-0.4	4	NW-1	14	85	N N	Ci-cu		7									
Melilla	20.4	-0.8	8	WSW-1	16	85	D D	Ci		27	NNE-2	ESE-2	N-2	NNE-4	N-4				
Tetuán																			
S. C. de Tenerife	19.0			Cal-o	21			Cu		29									
Izaña	706.1	-0.2	5	Cal-o	6	95	N N	St-cu		5									
OBSERVACIONES A 18h													OBSERVACIONES A 18h						
La Coruña	28.9	0.0	3	Cal-o	14	94	11 11	St-cu	4	6									
Gijón	26.3	-0.4	8	N-4	15	74	N N	Cu-nb, A-st	5	5									
Santander	24.7	-0.4	9	W-5	15	84	N N	Cu-nb	4	7									
Valladolid	26.1	0.4	1	Cal-o	16	84	N N	Cu		7									
Zaragoza	21.1	0.0	3	NNW-5	14	64	N N	St-cu		5									
Barcelona	15.6	-0.8	6	SW-0	18	54	N N	St-cu		7									
Tortosa	18.9	0.0	3	NNW-6	17	64	N D	Cu, A-st		7									
Mahón	17.3	0.6	4	N-1	16	64	N N	Cu-nb, A-cu	1	6									
Madrid	22.7	0.0	3	NE-2	12	74	N D	Ci		8									
Badajóz	21.7	0.0	3	NNE-2	20	54	N D			7									
Alicante	19.6	0.4	1	Cal-o	18	74	N D	Ci		8									
Granada	19.1	0.4	4	SW-1	19	54	D N	Cu		8									
Sevilla	19.5	0.0	3	Cal-o	22	74	D D			7									
Almería	20.5	0.6	3	SW-3	21	84	N N	Cu-nb		7									
Málaga	19.2	0.0	3	Cal-o	20	74	D D			6									
S. Fernando																			
Melilla	20.4	0.4	3	NNE-0	21	74	N D	A-cu		7									
Tetuán																			
S. C. de Tenerife																			
Izaña																			

ESTACIONES	PRESIÓN MILIBARES			VIENTO	TEMPE RATURA	TIEMPO	PRESIÓN MILIBARES	VIENTO	ESTACIONES	PRESIÓN MILIBARES			VIENTO	TEMPE RATURA	TIEMPO	PRESIÓN MILIBARES	VIENTO														
	à O°									OBSERV. A 18h								OBSERVACIONES A 8h			OBSERV. A 18h										
	N. M. G. N.	VARIACIÓN	C.							D. y F.	PRESENTE	PASADO						N. M. G. N.	D. y F.	N. M. G. N.	VARIACIÓN	C.	D. y F.	N. M. G. N.	D. y F.						
OBSERVACIONES A 8h								OBSERV. A 18h								OBSERVACIONES A 8h								OBSERV. A 18h							
Vares	21.9	-0.4	6	NW-4	12	NB NB			Cáceres	22.3	0.0	3	NW-1	11	N 11	24.5	NW-2														
Finisterre	15.4	-0.4	8	NW-2	15	N N			Vitoria	21.5			W-1	13	N N	24.3	W-1														
Santiago	25.3	0.0	3	W-2	11	NB N	1028.2	N-3	Logroño	20.3	3.8	4	NW-1	11	N 11																
Pontevedra									Pamplona	18.5	0.0	0	W-7	13	N N	16.6	W-3														
Lugo									Huesca	27.3	Cal-o																				
Orense									Lérida	25.3	SW-0																				
Oviedo	23.9	-1.0	8	SW-2	10	D D			Gerona	23.3	WNW-6																				
Bilbao									Tarragona	24.6	W-1																				
San Sebastián									Teruel	15.4	N-0																				
León									Castellón	23.5	W-0																				
Zamora	23.8	-1.8	6	W-1	8	D N	15.4	N-0	Valencia	23.3	W-1																				
Palencia	24.1	0.0	6	W-0	7	N N	23.5	W-0	Murcia	22.2	0.0	3	E-1	12	D D	18.9	E-1														
Burgos									Córdoba	21.8			SW-1	16	N N	19.3	NW-1														
Soria	21.5	0.0	3	W-1	10	N N	24.5	ENE-0	Jaén	21.3			N-1	16	D D	18.3	W-1														
Salamanca	24.9	-0.2	6	SW-0	8	D D	24.5	ENE-0	Baeza	17.9	-0.4	6	N-4	19	N D																
Avila	24.7			S-0	6	D N	24.5	MNW-1	Huelva																						
Segovia	18.2	0.0	0	S-1	6	N N	24.7	NW-1	Tarifa																						
Toledo	22.6	0.0	3	N-0	10	D D	20.3	NNE-1	Algeciras																						
Guadalajara									Tánger																						
Cuenca	19.5	0.0	0	N-4	9	N D	19.9	W-3	Palma	13.9	0.2	4	NNW-0	17	N N	17.4	NE-1														
Ciudad Real	21.4	0.6	1	Ca -0	16	D D	19.7	Cal-o	Las Palmas																						
Albacete									Laguna																						

NOTICIAS

Expresado en medias horas antes observación.
 D Despejado ó semidespejado - N Nuboso ó cubierto - NB Niebla ó bruma - A Aguaceros - H Lloviznas - LL Lluvias - G Granizo (sin truenos) - An Aguanieve - nv Nieve - T Tormenta.
 D Despejado ó semidespejado - N Nuboso - NC Cubierto constantemente - NB Niebla ó bruma - A Aguaceros - H Lloviznas - nv Nieve ó aguanieve - G Granizo (sin truenos) - T Tormenta.
 * * * * * Sobre el nivel del mar.