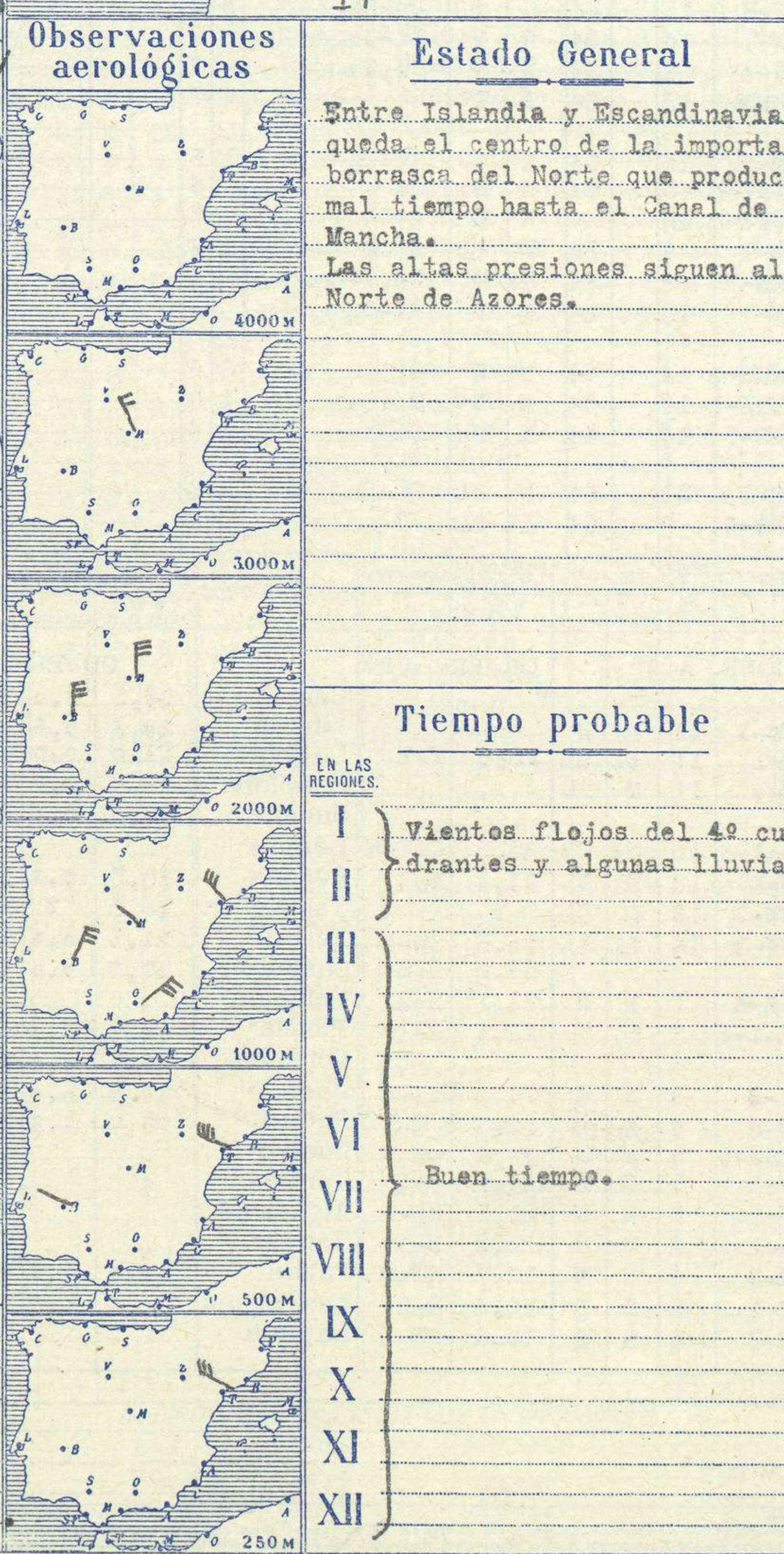
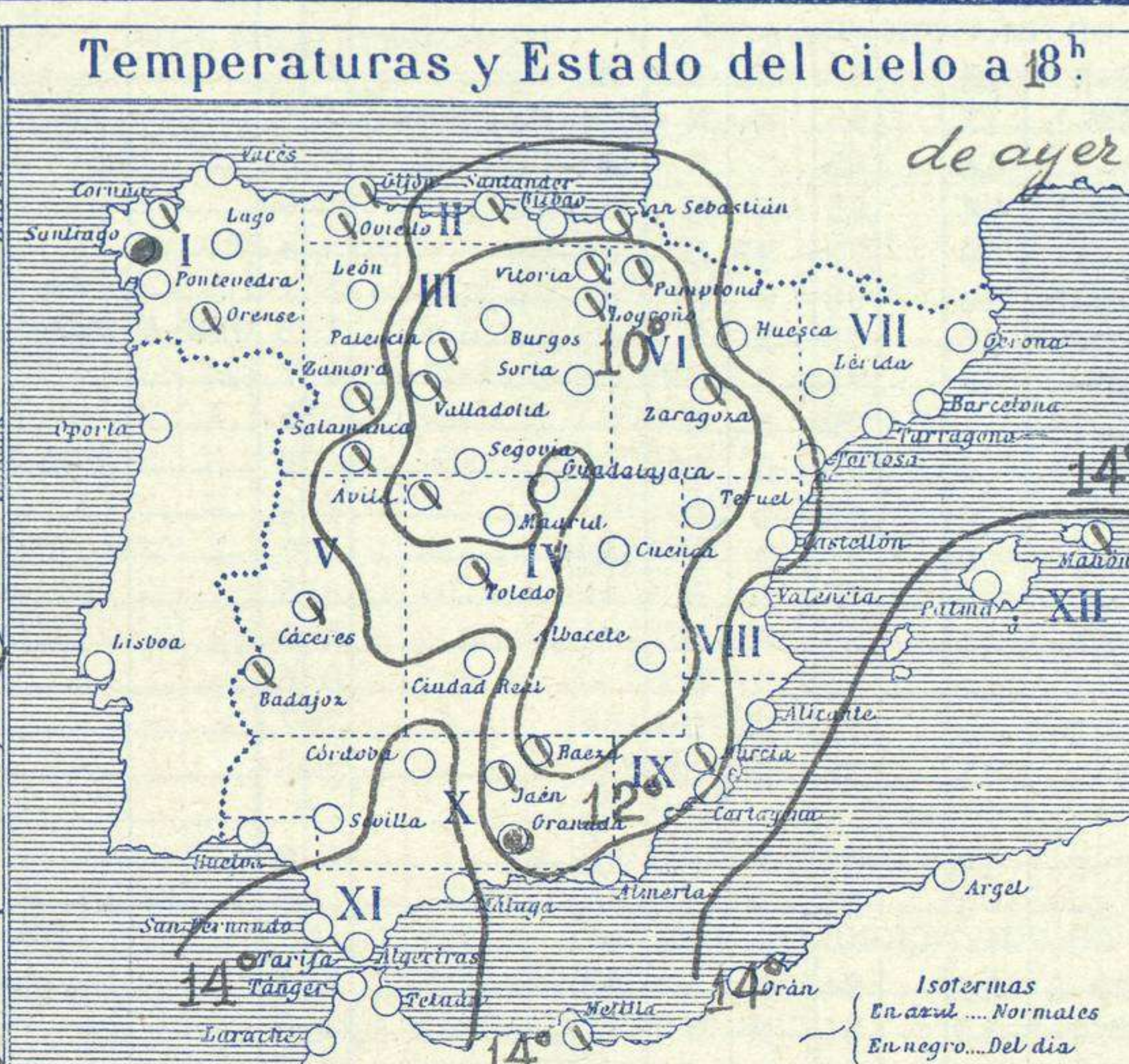
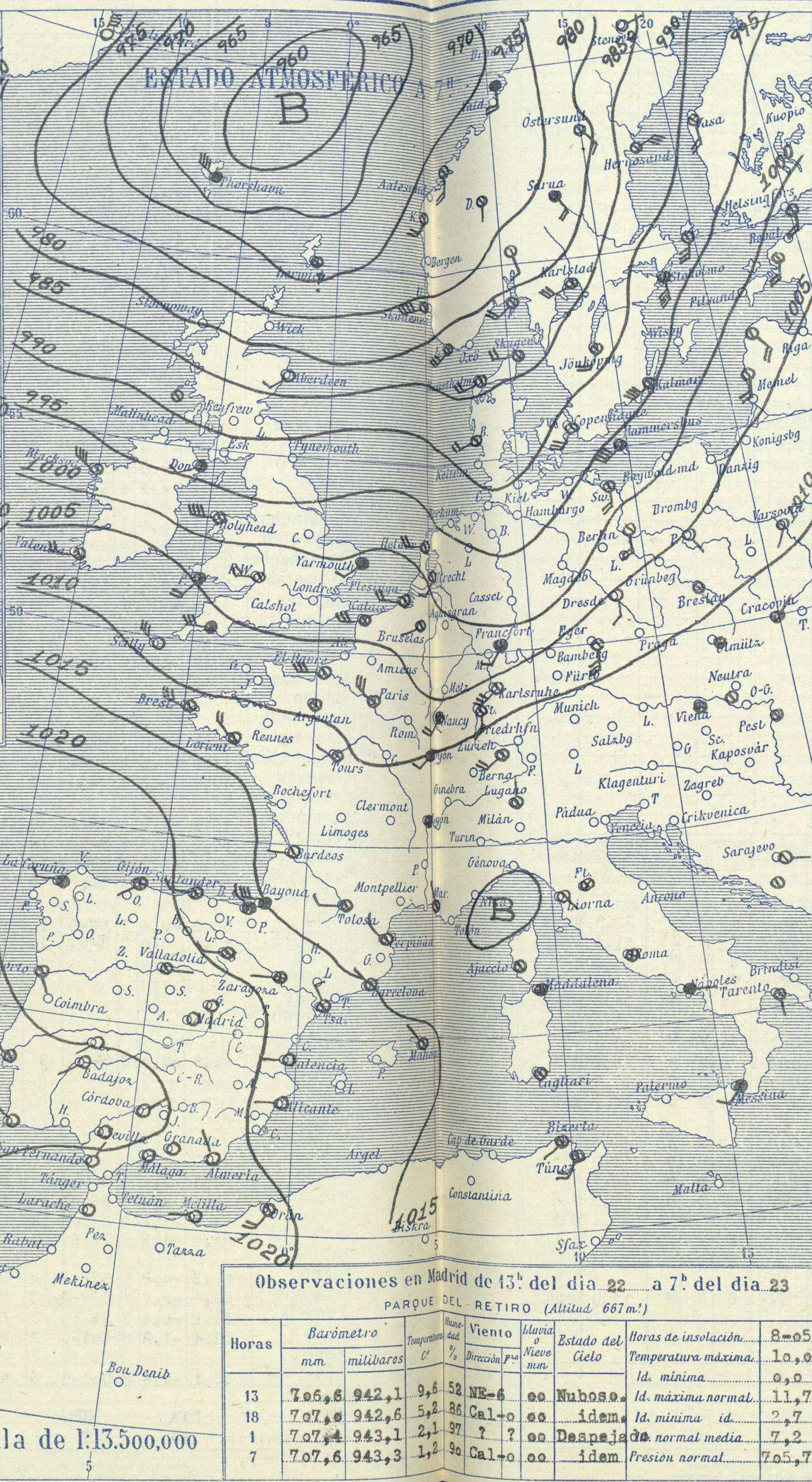
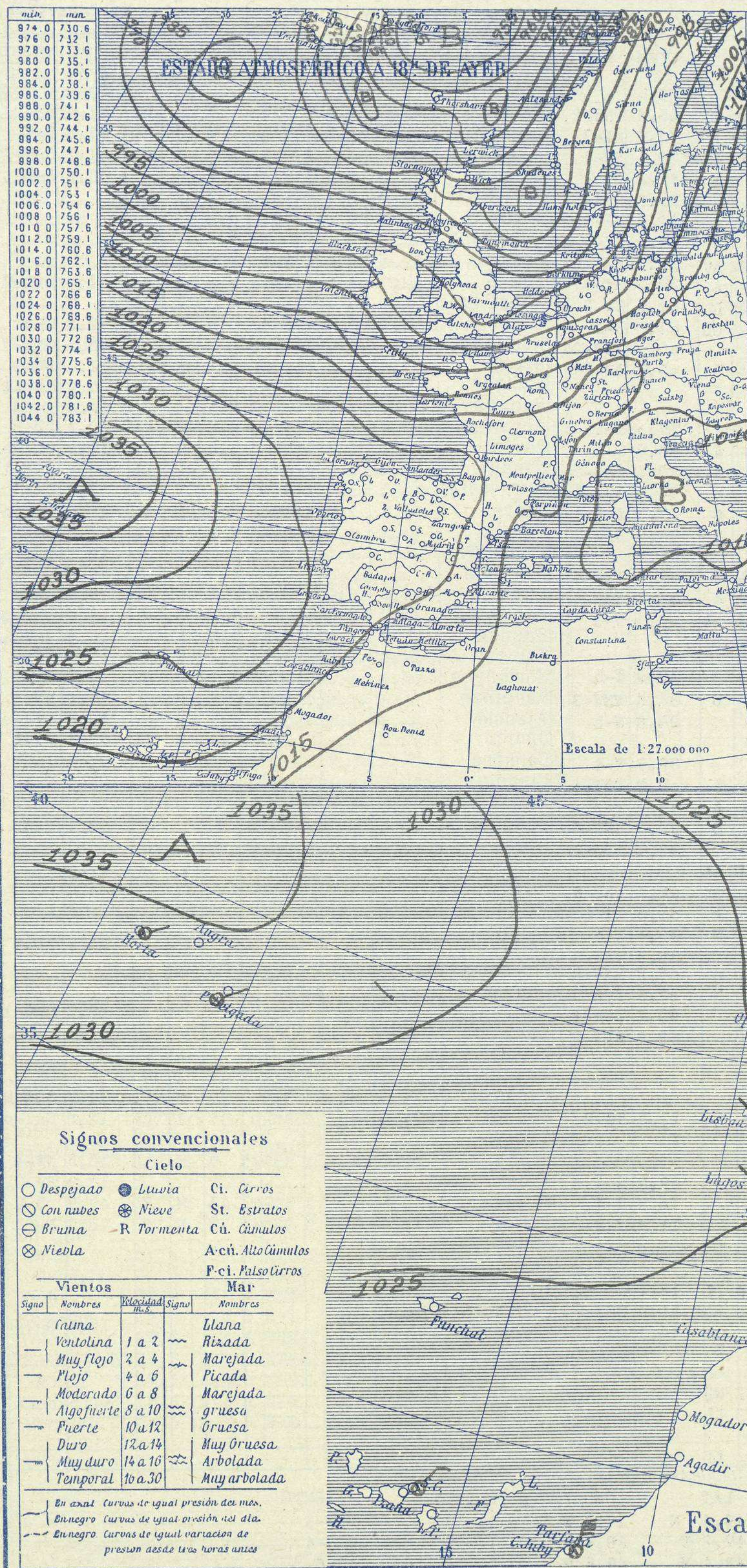


Main table with columns for ESTACIONES, PRESIÓN MILIBARES, VIENTO, TEMPERATURA, TIEMPO, and OBSERVACIONES. It lists data for various international stations including Iceland, Scandinavia, Denmark, British Isles, Central Europe, and North Africa.

RADIOGRAMAS TRANSMITIDOS DESDE BARCOS

Table with columns DIA, HORA, LAT, LONG, PRESION, VIENTO. It contains three rows of radio message data.



Estaciones	Temperaturas		Lluvia
	Máx.	Mínim.	
La Coruña	13	11	2
Santiago	9	7	2
Pontevedra	13	4	2
Lugo			
Orense	11	9	0,3
Oijón	13	12	
Oviedo	12	11	0,1
Santander	12	9	3,2
Bilbao	14	12	2
San Sebastián	15	9	8
León	10	2	
Zamora	11	3	
Palencia	9	2	
Burgos			
Soria	7	2	
Valladolid	9	2	
Salamanca	10		
Ávila	4	1	
Segovia	4	-1	
Madrid	10	0	
Toledo	10	3	
Guadalajara	9	2	
Cuenca	8	3	
Ciudad-Real	13	2	
Albacete	10	2	
Cáceres	12	4	
Badajoz	13	4	
Vitoria		6	0,3
Logroño	11	6	
Pamplona	10	5	7
Huesca	15	6	
Zaragoza	11	9	
Lérida			
Oerona	17	3	
Barcelona	17	9	
Tarragona	16	7	
Tortosa	14	10	
Teruel	9	0	
Castellón	15	8	
Valencia	15	8	
Alicante	16	5	
Murcia	16	6	
Sevilla	17	2	
Córdoba	15	4	
Jaén	9	4	
Baeza	7	3	
Granada	10	7	
Huelva	17	7	
San Fernando	16	6	
Tarifa			
Algeciras	17	8	
Málaga	19	10	
Almería	19	10	
Palma	18	6	
Ibiza			
Mahón	16	10	
Las Palmas			
St. Cruz de T.	23	18	0,2
Laguna			
Izaña			-1
Tetuán			
Melilla	17	8	
Tánger			

Signos convencionales

Cielo

○ Despejado ☁ Lluvia ☁ Ci. Cerros
 ☁ Con nubes ☁ Nieve ☁ St. Estratos
 ☁ Bruma ☁ Tormenta ☁ Cú. Cúmulos
 ☁ Niebla ☁ A. c. Alto Cúmulos
 ☁ F. c. P. Alto Cerros

Vientos

Signo	Nombres	Velocidad	Signo	Nombres
—	Calma	0 a 2	—	Llana
—	Ventolina	2 a 4	—	Rizada
—	Muy flojo	4 a 6	—	Marejada
—	Flojo	6 a 8	—	Picada
—	Moderado	8 a 10	—	Marejada gruesa
—	Algo fuerte	10 a 12	—	Gruesa
—	Fuerte	12 a 14	—	Muy gruesa
—	Duro	14 a 16	—	Arbolada
—	Muy duro	16 a 30	—	Muy arbolada

Mar

— Calma — Llana
 — Ventolina — Rizada
 — Muy flojo — Marejada
 — Flojo — Picada
 — Moderado — Marejada gruesa
 — Algo fuerte — Gruesa
 — Fuerte — Muy gruesa
 — Duro — Arbolada
 — Muy duro — Muy arbolada

En azul Curvas de igual presión del día.
 En negro Curvas de igual presión del día.
 En negro Curvas de igual variación de presión desde tres horas antes.

Observaciones en Madrid de 13^h del día 22 a 7^h del día 23

PARQUE DEL RETIRO (Altitud 667 m.)

Horas	Barómetro		Temperatura	Viento	Lluvia	Estado del Cielo	Horas de insolación
	mm	milibaros					
13	7.96,6	942,1	9,4	NE-6	00	Nuboso	8-05
18	7.07,0	942,6	5,2	Cal+0	00	idem	Id. máxima normal
1	7.07,4	943,1	2,1	?	?	Despejado	Id. mínima id.
7	7.07,6	943,3	1,2	90	00	idem	Id. normal media
							Presión normal

Escala de 1:13.500,000

OBSERVACIONES DE ESPAÑA

ESTACIONES	PRESIÓN MILIBARES		VIENTO	TEMPE. RATU. RA	LUMINOSIDAD	HUMEDAD	TIEMPO		NUBES	MAR	DIRECCIÓN Y FUERZA DEL VIENTO A	DIRECCIÓN Y FUERZA DEL VIENTO A									
	á O.°	VARIACIÓN					C.	D. y F.				PRESENTE	PASADO	250	500	1000	2000	3000	4000	5000	
OBSERVACIONES A 7 ^h												OBSERVACIONES A									
La Coruña	21,5	0,4	3	W-3	13	95	LL	LL	Nb	8	4										
Gijón	21,0	0,6	3	SW-1	13	95	N	N	St-Cu, A-Cu	3	4										
Santander	19,4	1,0	3	W-3	14	85	N	N	St-Cu	4	6										
Valladolid	24,7	0,8	4	SW-1	4	95	N	N	St-Cu	4	4										
Zaragoza	18,7	0,0	3	W-1	9	75	NB	D	St-Cu	0	0										
Barcelona	15,1	0,4	1	NW-2	10	55	N	N	St-Cu, A-Cu	7	7										
Tortosa	17,4	1,2	4	NNW-3	15	75	N	N	Cu, A-Cu	1	8	WNW-6	WNW-9	NW-6							
Mahón	15,7	1,4	3	NW-1	10	75	N	N	St-Cu	4	7										
Madrid	24,1	0,6	3	Cal-o	1	95	D	D			5										
Badajóz	25,1	0,2	4	SW-1	4	95	D	D			8	WNW-2	NNE-6	N-6							
Alicante	18,3	0,4	4	W-1	6	75	D	D			1										
Granada	16,1	0,3	2	Cal-o	2	95	D	D	Cu		7										
Sevilla	25,9	2,0	4	Cal-o	3	95	D	D			5										
Almería	21,6	1,2	4	NNW-1	11	55	N	N	Cu, A-Cu		1										
Málaga	21,4	0,4	4	Cal-o	10	65	D	D			2										
S.Fernando	21,3	0,0	4	NNE-2	0	75	D	D			7										
Melilla	21,7	0,1	4	W-3	11	75	D	LL			2										
Tetuán																					
S.ª C. de Tenerife	21,4	0,2	4	NNE-3	19	65	N	LL	Cu-Nb		2										
Izaña	705,5	0,0	5	NE-9	6	35	D	D			8										
OBSERVACIONES A 18 ^h												OBSERVACIONES A									
La Coruña	22,3	-1,0	8	SW-3	12	94	N	LL	Nb	4	4										
Gijón	21,5	-0,8	6	WSW-3	12	84	N	N	Cu, A-St		2										
Santander	21,9	0,3	1	W-3	11	84	N	A	Cu-Nb		3										
Valladolid	23,4	0,2	4	W-1	6	84	N	N	St-Cu, A-Cu		8										
Zaragoza	17,5	0,6	3	W-4	9	64	N	N	Cl, Cu		7										
Barcelona	12,6	1,2	3	NNW-1	13	84	D	D			2										
Tortosa																					
Mahón	11,7	0,8	2	N-7	14	54	N	N	St-Cu		1										
Madrid	22,1	0,4	2	Cal-o	5	84	N	N	Cu		6										
Badajóz	22,9	0,4	4	Cal-o	12	74	N	N	A-Cu		7										
Alicante	16,0	0,8	1	W-1	9	84	D	LL	A-Cu		1										
Granada	17,8	0,6	3	NE-1	8	84	LL	N	Cu, A-Cu		6										
Sevilla	23,1	0,4	3	N-1	12	64	N	N	Cl-Cu		6										
Almería																					
Málaga	17,4	0,8	0	NNW-6	14	64	D	N	Cl		2										
S.Fernando	19,1	0,4	4	NNE-2	14	54	N	D	St-Cu		1										
Melilla	17,7	1,6	2	NW-7	13	64	N	N	St-Xu		3										
Tetuán																					
S.ª C. de Tenerife	21,4	0,6	4	E-1	21	64	N	LL	Cu-Nb		2										
Izaña	705,2	-0,6	6	NE-6	3	94	LL	LL	?		0										

NOTICIAS

Expresado en medias horas antes observación.
 .. D Despejado o semidespejado - N Nuboso o cubierto - NB Niebla o bruma - A Aguaceros - LL Lluvias - G Granizo (sin truenos) - An Aguanieve - nv Nieve - T Tormenta.
 ... D Despejado o semidespejado - N Nuboso - NC Cubierto constantemente - NB Niebla o bruma - A Aguaceros - LL Lluvias - nv Nieve o aguanieve - G Granizo (sin truenos) - T Tormenta.
 Sobre el nivel del mar.