

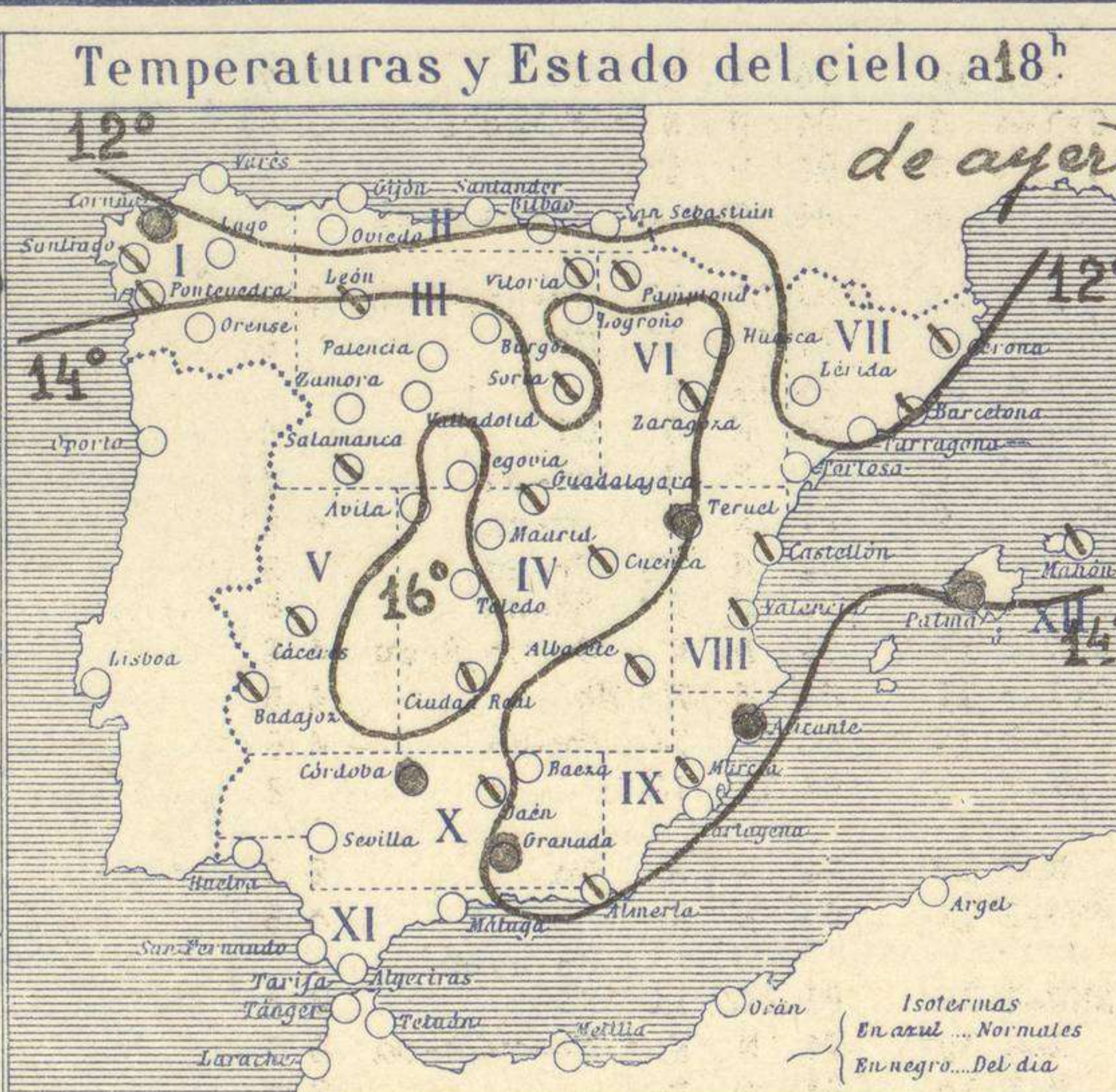
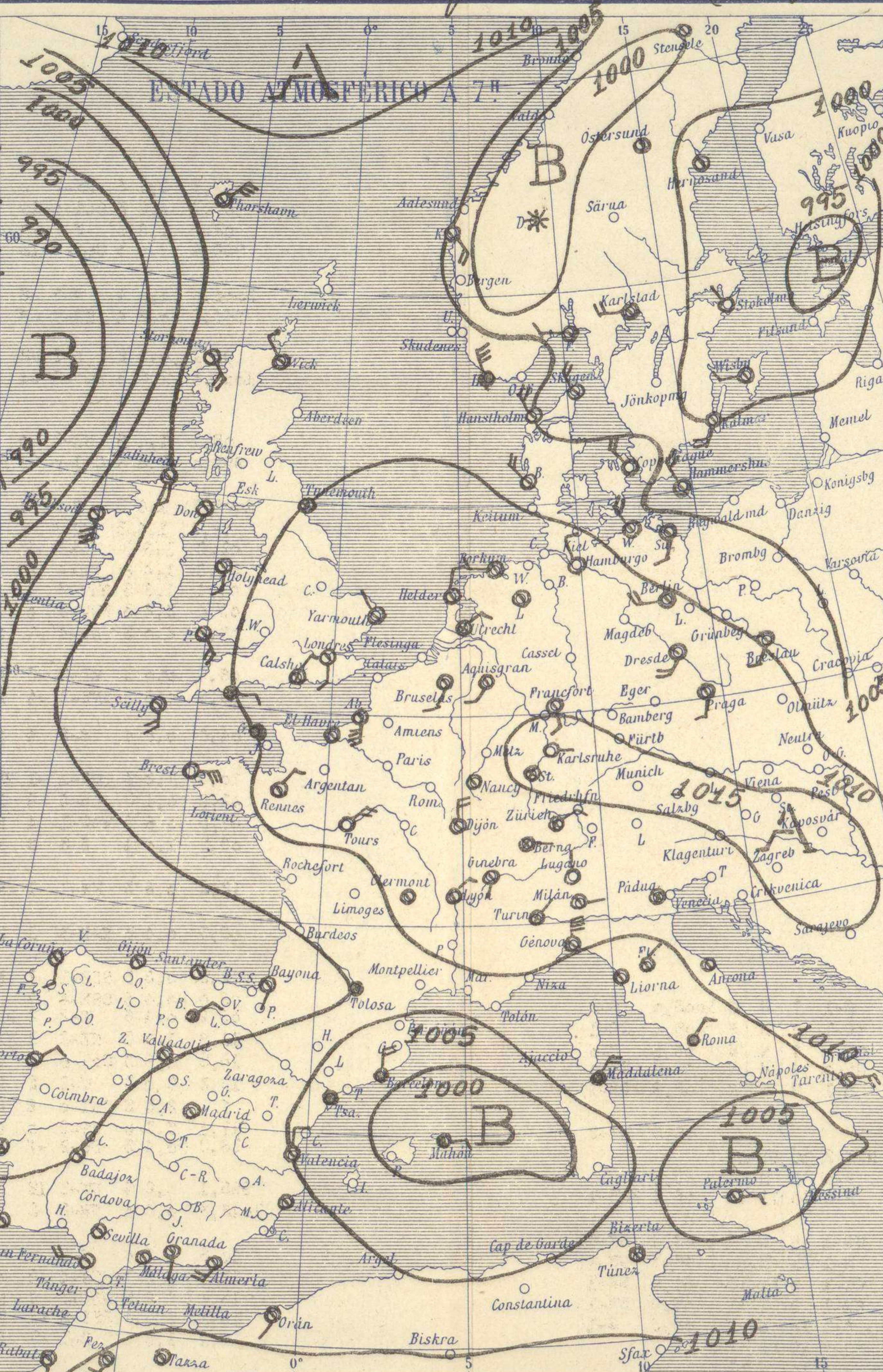
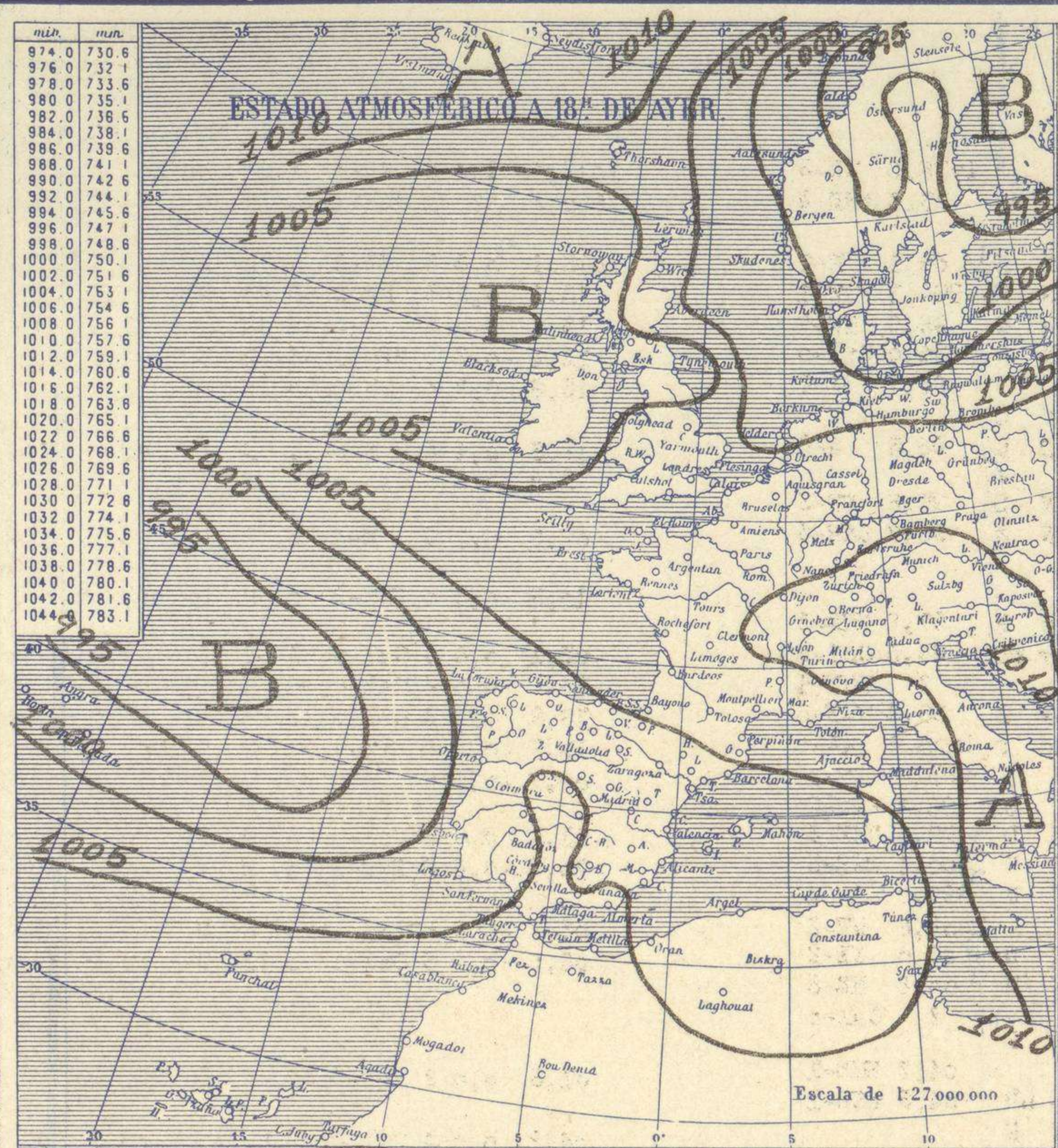


SERVICIO METEOROLÓGICO ESPAÑOL.

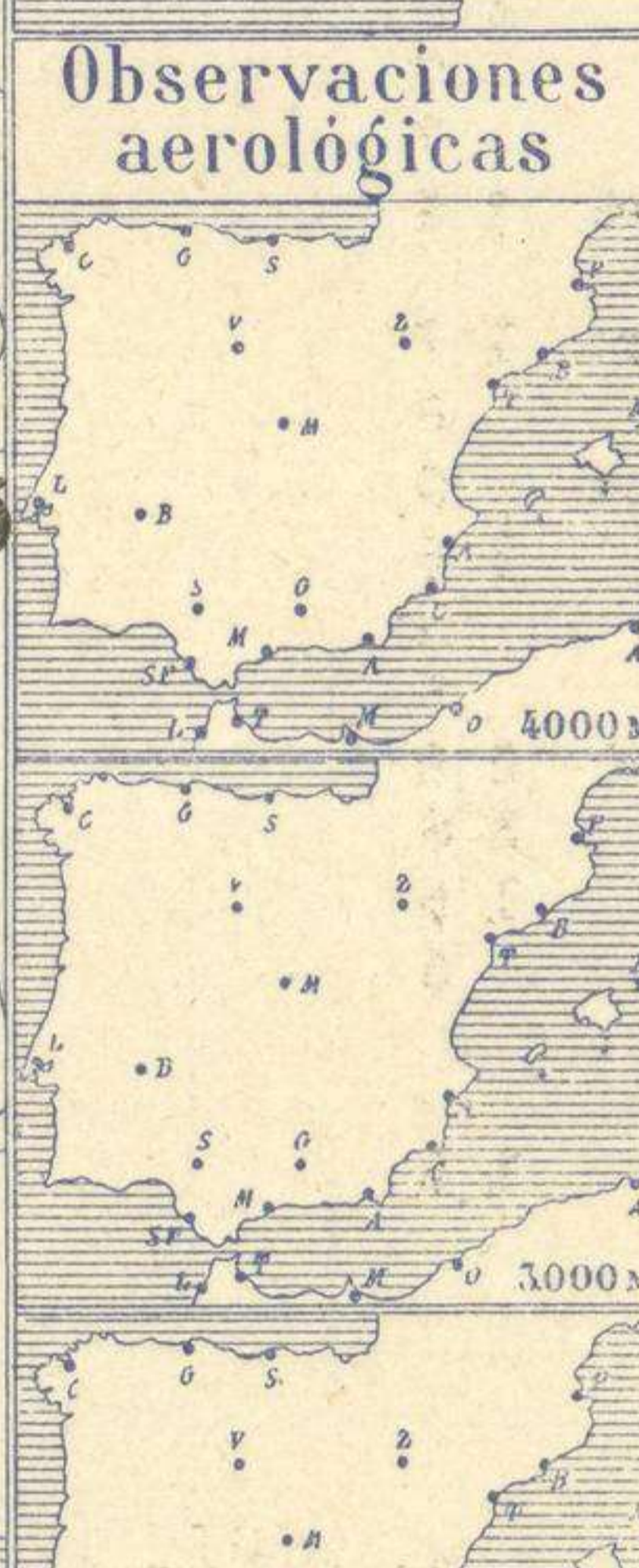
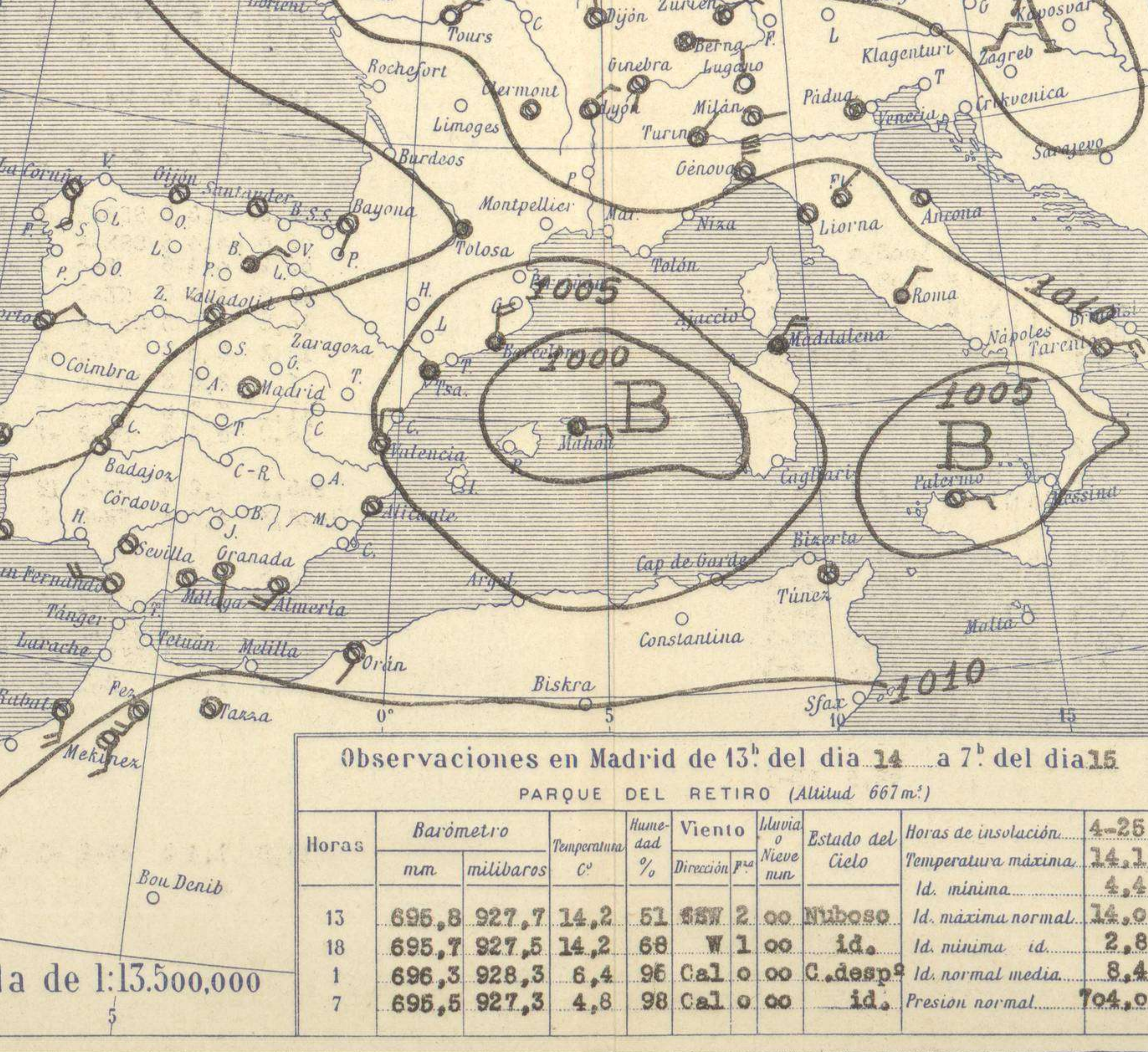
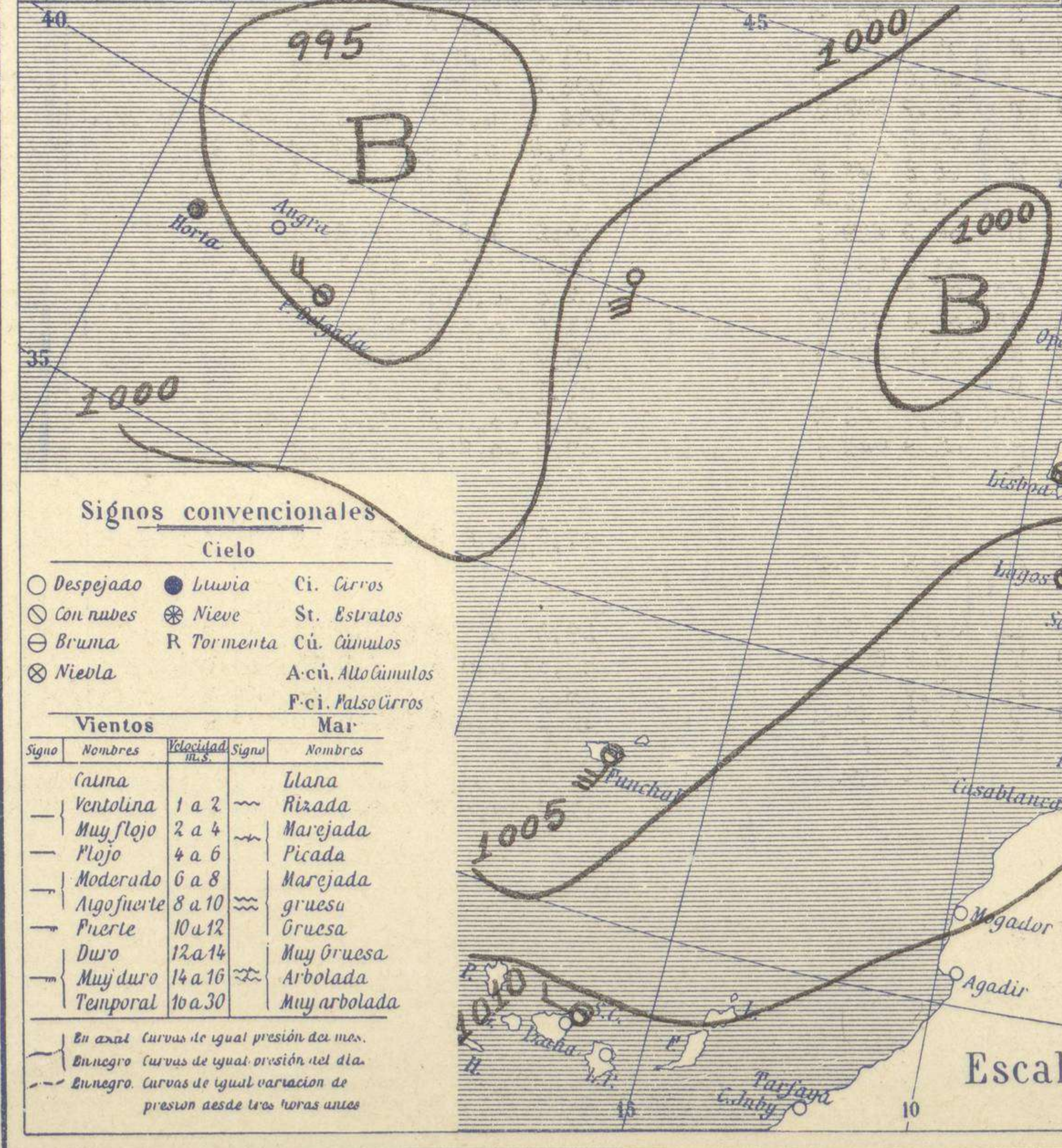
Boletín del Domingo 15 de Marzo de 1.931

AÑO XXXIX

Núm. 74

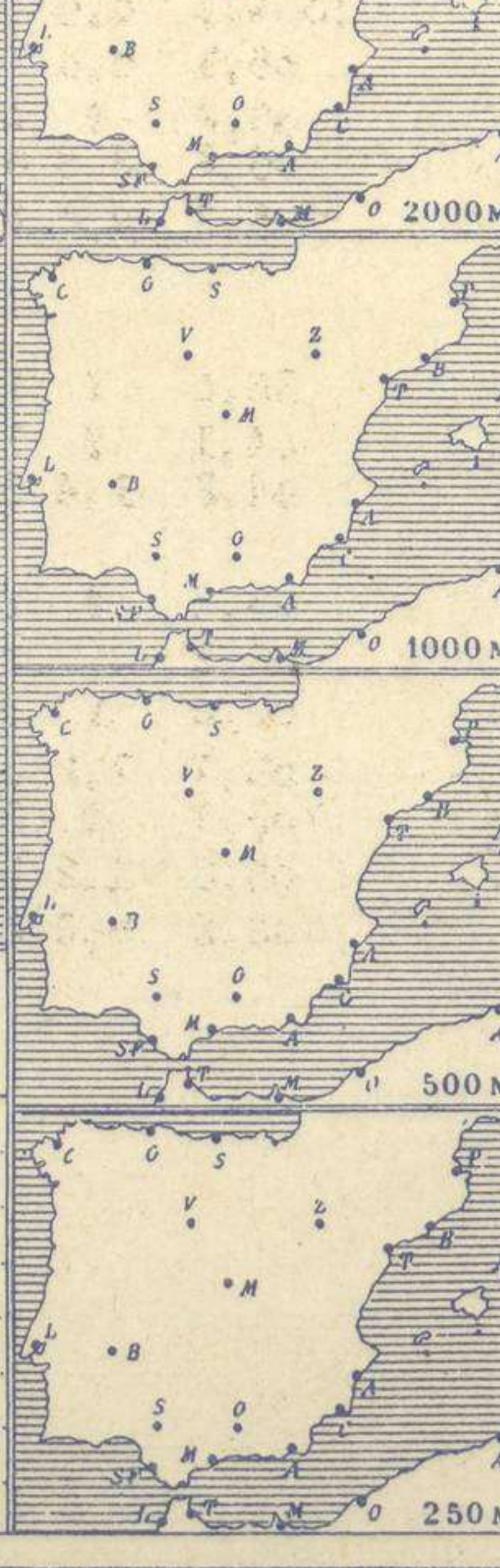


Estaciones	Temperaturas		Lluvia
	Máx.	Mínim.	
La Coruña	14	7	0,2
Santiago	13	5	1
Pontevedra	19	10	10
Lugo	?	?	?
Orense	?	7	3
Gijón	11	6	?
Oviedo	12	4	?
Santander	17	8	?
Bilbao	12	7	?
San Sebastian	?	?	?
León	11	0	2
Zamora	?	?	?
Palencia	13	3	0,5
Burgos	12	0	5
Soria	10	4	?
Valladolid	15	3	3
Salamanca	14	0	ip
Ávila	10	0	?
Segovia	13	4	?
Madrid	14	4	?
Toledo	15	6	2
Guadalajara	12	4	1
Cuenca	12	5	?
Ciudad-Real	17	4	2
Albacete	11	6	3,2
Cáceres	13	7	ip
Badajoz	16	8	9
Vitoria	13	1	?
Logroño	13	3	?
Pamplona	7	2	?
Huesca	14	7	?
Zaragoza	15	?	?
Lérida	?	?	?
Oerona	14	?	0,4
Barcelona	14	?	?
Tarragona	?	9	19
Tortosa	?	10	11
Teruel	13	4	14
Castellón	16	10	15
Valencia	18	9	ip
Alicante	17	9	4
Murcia	?	10	?
Sevilla	18	6	6
Córdoba	16	9	3
Jaén	13	7	8
Baeza	11	6	6
Granada	14	6	6
Huelva	18	8	1
San Fernando	16	12	3
Tarifa	16	13	?
Algeciras	16	12	?
Málaga	15	10	6
Almería	15	9	2
Palma	?	?	?
Ibiza	?	?	?
Mahón	19	?	?
Las Palmas	?	?	?
St. Cruz de T.	?	?	?
Laguna	?	?	?
Izana	?	?	?
Tetuán	?	?	?
Melilla	?	?	?
Tánger	?	?	?



Estado General

Rodean a la Península Ibérica una serie de depresiones que producen lluvias por todas ellas. El Atlántico Norte se halla invadido también de bajas presiones que caminan hacia Europa. Las altas presiones se encuentran al N. de Europa y al N. de África.



EN LAS REGIONES.	PREVISIONES
I	...
II	...
III	...
IV	...
V	...
VI	No se hace predicción.
VII	...
VIII	...
IX	...
X	...
XI	...
XII	...

Observaciones en Madrid de 13h del día 14 a 7h del día 15

PARQUE DEL RETIRO (Altitud 667 m.)

Horas	Barómetro		Temperatura	Humedad	Viento	Nubosidad	Estado del Cielo	Horas de insolación	
	mm	milibaras						°C	%
13	695,8	927,7	14,2	51	SSW 2	00	Nuboso	4-25	14,1
18	695,7	927,5	14,2	68	W 1	00	id.	Id. mínima	4,4
1	696,3	928,3	6,4	96	Cal 0	00	C. desp.	Id. máxima normal	14,0
7	695,5	927,3	4,8	98	Cal 0	00	id.	Id. normal media	8,4
								Presión normal	704,0

Signos convencionales

Cielo

- Despejado
- Lluvia
- ☁ Ci. Cirros
- ☁ Con nubes
- ☁ Nieve
- ☁ St. Estratos
- ☁ Bruma
- ☁ R Tormenta
- ☁ Cú. Cúmulos
- ☁ Nieve
- ☁ A-cú. Alto Cúmulos
- ☁ F.cú. Falso Cirros

Vientos

Signo	Nombres	Velocidad	Signo	Nombres
—	Calma	0	—	Ulana
—	Ventolina	1 a 2	—	Rizada
—	Muy flojo	2 a 4	—	Marejada
—	Flojo	4 a 6	—	Picada
—	Moderado	6 a 8	—	Marejada
—	Algo fuerte	8 a 10	—	Gruesa
—	Fuerte	10 a 12	—	Gruesa
—	Duro	12 a 14	—	Muy gruesa
—	Muy duro	14 a 16	—	Arbolada
—	Temporal	16 a 30	—	Muy arbolada

En azul Curvas de igual presión del día.
En negro Curvas de igual presión del día.
En negro Curvas de igual variación de presión desde tres horas antes.

Escala de 1:13.500.000

OBSERVACIONES DE ESPAÑA

ESTACIONES	PRESIÓN MILIBARES		VIENTO	TEMPERATURA	TIEMPO	NUBES	MAR	DIRECCIÓN Y FUERZA DEL VIENTO A									
	á O°	VARIACIÓN						C.	D. y F.	PRESENTE	PASADO	250	500	1000	2000	3000	4000
	N. M. G. N.			C.	°	°	°	°	°	°	°	°	°	°	°	°	
OBSERVACIONES A 7 ^h																	
La Coruña	1001,9	-0,6	9	S-2	10	74	N	N	Nb								
Gijón	03,6	-0,4	8	Cal-o	6	94	N	N	St-cu, A-cu								
Santander	04,1	-0,4	8	Cal-o	6	94	N	D	?								
Valladolid	06,3	0,4	3	Cal-o	4	94	N	LL	St-cu, A-st								
Zaragoza																	
Barcelona	02,2	-0,6	9	N-3	11	94	LL	LL	Cu-nb, A-st								
Tortosa	04,2	0,0	3	Cal-o	11	94	LL	LL	Nb								
Mahón	087,9	0,4	9	E-2	13	94	LL	N	?								
Madrid	1007,5	0,4	2	Cal-o	5	94	N	D	Ci								
Badajóz	05,3	0,4	4	Cal-o	8	94	N	N	St-cu								
Alicante	03,9	0,4	4	Cal-o	9	94	N	N	St-cu								
Granada	07,9	0,2	1	S-1	6	94	N	LL	St-cu								
Sevilla	06,3	0,0	3	Cal-o	9	94	N	N	St-cu								
Almería	06,3	0,4	3	WSW-3	12	74	N	N	Cu-nb, A-cu								
Málaga	06,9	0,4	4	Cal-o	11	84	N	N	Nb								
S. Fernando	06,5	0,4	3	E-3	14	84	N	LL	Cu-nb								
Meñaca	06,2	-1,2	1	NE-1	0	94	LL	LL	?								
Tetuán																	
S. C. de Tenerife	12,2	-1,4	6	W-2	17	64	N	N	Cu								
IZABIA	04,5	?	8	NNW-2	11	94	N	N	?								
OBSERVACIONES A 18 ^h																	
La Coruña	1001,8	0,6	4	NNW-1	12	94	LL	LL	Nb	de ayer							
Gijón	04,2	-0,4	8	E-6	10	74	N	N	St-cu, A-cu								
Santander	04,9	-0,6	6	E-3	10	94	D	D									
Valladolid	02,5	0,0	3	Cal-o	11	54	N	N	Cu								
Zaragoza	03,9	-0,8	8	E-1	13	64	N	N	Cu								
Barcelona	05,1	0,0	1	NE-3	12	84	N	N	St-cu, A-st								
Tortosa																	
Mahón	03,4	-1,0	8	NE-2	13	94	N	N	St-cu, A-cu								
Madrid	03,9	0,0	3	W-1	11	64	N	N	St-cu								
Badajóz	03,1	0,0	4	SW-1	12	74	N	A	Cu-nb, A-cu								
Alicante	03,6	1,0	4	Cal-o	13	94	LL	LL	Nb								
Granada	04,3	0,8	4	S-1	10	84	LL	?	St-cu								
Sevilla	05,1	0,0	3	Cal-o	14	84	N	LL	Cu								
Almería	05,3	0,8	3	SSW-3	14	74	N	LL	Cu-nb, A-st								
Málaga	05,1	0,4	3	Cal-o	13	84	N	N	?								
S. Fernando	?	0,0	3	SSW-1	15	74	N	N	Cu-nb								
Meñaca	01,4	-1,2	6	NE-1	10	64	N	N	St-cu								
Tetuán																	
S. C. de Tenerife																	
IZABIA	04,3	?	8	ENE-2	12	84	N	N	?								

ESTACIONES	PRESIÓN MILIBARES		VIENTO	TEMPERATURA	TIEMPO	PRESIÓN MILIBARES	VIENTO	ESTACIONES	PRESIÓN MILIBARES		VIENTO	TEMPERATURA	TIEMPO	PRESIÓN MILIBARES	VIENTO												
	á O°	VARIACIÓN							C.	D. y F.						°	°	°	°	°	°	°	°				
	N. M. G. N.			C.	°	°	°		°	°	°	°	°	°	°	°											
OBSERVACIONES A 8 ^h														OBSERV. A 18 ^h													
Vares	1000,2	-0,6	9	E-2	9	N	N	Cáceres	1004,9	0,4	4	S-1	7	N	N	1003,0	S-2										
Finisterre	01,3	0,2	2	SE-2	12	N	N	Vitoria	05,1	0,0	3	NE-1	5	N	N	03,3	NE-1										
Santiago	03,8	0,0	3	E-1	8	N	N	Logroño	05,8	?	4	NW-o	7	N	N	05,8	E-o										
Pontevedra	02,5	-3,0	6	E-4	14	N	N	Pamplona	06,3	-3,8	6	NW-o	4	N	N	06,9	NW-o										
Lugo								Huesca	06,7	0,0	3	E-1	9	N	N	05,8	SE-1										
Orense	04,6	?	?	Cal-o	8	N	N	Lérida																			
Oviedo	02,6	0,0	0	SW-2	6	D	D	Gerona								06,3	NE-2										
Bilbao	01,1	-0,2	6	SE-3	9	N	D	Tarragona	25,5	?	?	NNW-2	10	LL	LL												
San Sebastián	04,1	-0,2	6	E-2	6	N	D	Teruel	04,1	?	1	E-o	6	N	LL	29,0	S-o										
León	05,7	?	?	W-2	4	N	N	Castellón	04,2	-1,4	6	N-o	10	LL	LL	05,4	ENE-1										
Zamora								Valencia																			
Palencia	05,8	0,0	3	Cal-o	5	N	N	Murcia	04,5	?	?	NE-1	8	N	D	02,6	SW-2										
Burgos								Córdoba	06,2	0,0	3	E-1	11	N	LL	06,1	SW-1										
Soria	04,5	0,0	3	SE-o	6	N	N	Jaén	07,3	?	?	SW-1	8	LL	LL	04,2	SW-1										
Salamanca	05,4	-0,4	6	W-o	5	N	LL	Baeza	02,7	1,2	3	NE-1	8	N	LL	03,9	SW-1										
Avila	06,1	?	?	SSW-o	2	N	N	Huelva	05,7	?	2	E-1	13	N	N	03,5	S-1										
Segovia	03,8	0,0	0	E-2	6	D	N	Tarifa	05,3	1,2	3	SW-4	15	LL	A												
Toledo	07,1	0,0	3	W-3	8	N	LL	Algeciras	06,2	0,8	3	W-4	14	N	LL												
Guadalajara	05,4	0,0	3	E-o	5	N	N	Tánger																			
Cuenca	02,9	0,0	0	Cal-o	6	N	N	Palma								02,5	NE-1										
Ciudad Real	05,9	0,6	1	SE-1	7	N	N	Las Palmas																			
Albacete	04,5	1,0	3	W-2	8	N	LL	Laguna																			

NOTICIAS

Expresado en medias horas antes observación.
 D Despejado ó semidespejado - N Nuboso ó cubierto - NB Niebla ó bruma - A Aguaceros - LL Lloviznas - LL Lluvias - G Granizo (sin truenos) - An Aguaniotes - nv Nieve - T Tormenta.
 D Despejado ó semidespejado - N Nuboso - NC Cubierto constantemente - NB Niebla ó bruma - A Aguaceros - LL Lloviznas - nv Nieve ó aguaniotes - G Granizo (sin truenos) - T Tormenta.
 Sobre el nivel del mar.