

INSTITUTO GEOGRÁFICO Y CATASTRAL

BOLETÍN DEL SERVICIO METEOROLÓGICO

AÑO XXXIX

Núm. 68

OBSERVACIONES DEL EXTRANJERO

9 de

1981
MARZO

Table with columns for ESTACIONES, PRESSION MILIBARES, VIENTO, TEMPERATURA, TIEMPO, and OBSERVACIONES A 7h and A 18h. Rows include stations from ISLANDIA, SUECIA Y NORUEGA, DINAMARCA, ISLAS BRITANICAS, EUROPA CENTRAL, PAISES BAJOS, SUIZA, FRANCIA, PORTUGAL, ITALIA, and NORTE DE AFRICA.

RADIOGRAMAS TRANSMITIDOS DESDE BARCOS

Table with columns: DIA, HORA, LAT, LONG, PRESION, VIENTO. Row 1: 9, 7m, 38.3 N, 13.3 W, 1003, SW-5.

ADMINISTRADOR: Sr. Habilitado del Servicio Meteorológico. CORRESPONDENCIA: Sr. Jefe del Servicio Meteorológico. Apartado 285. MADRID.

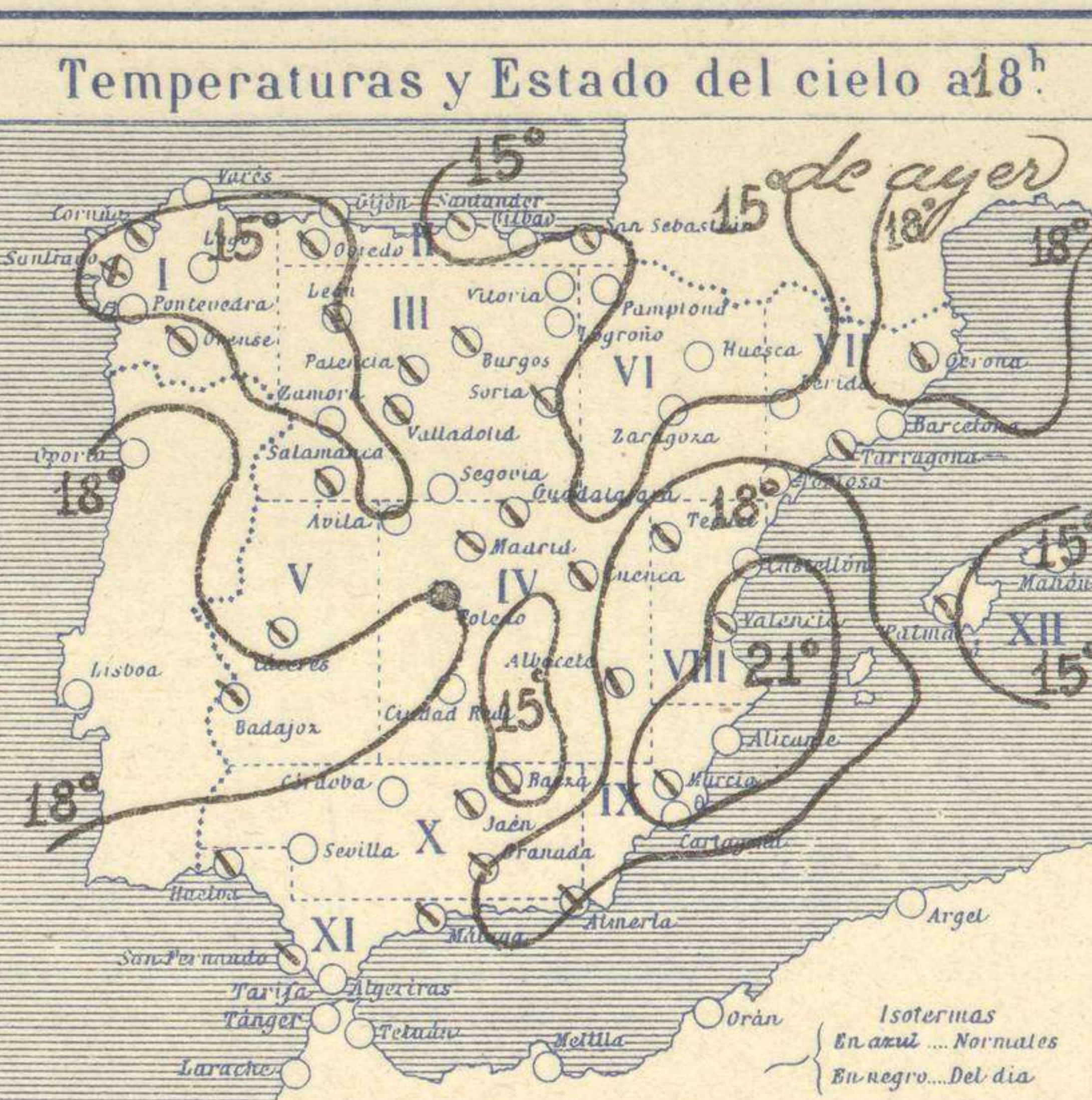
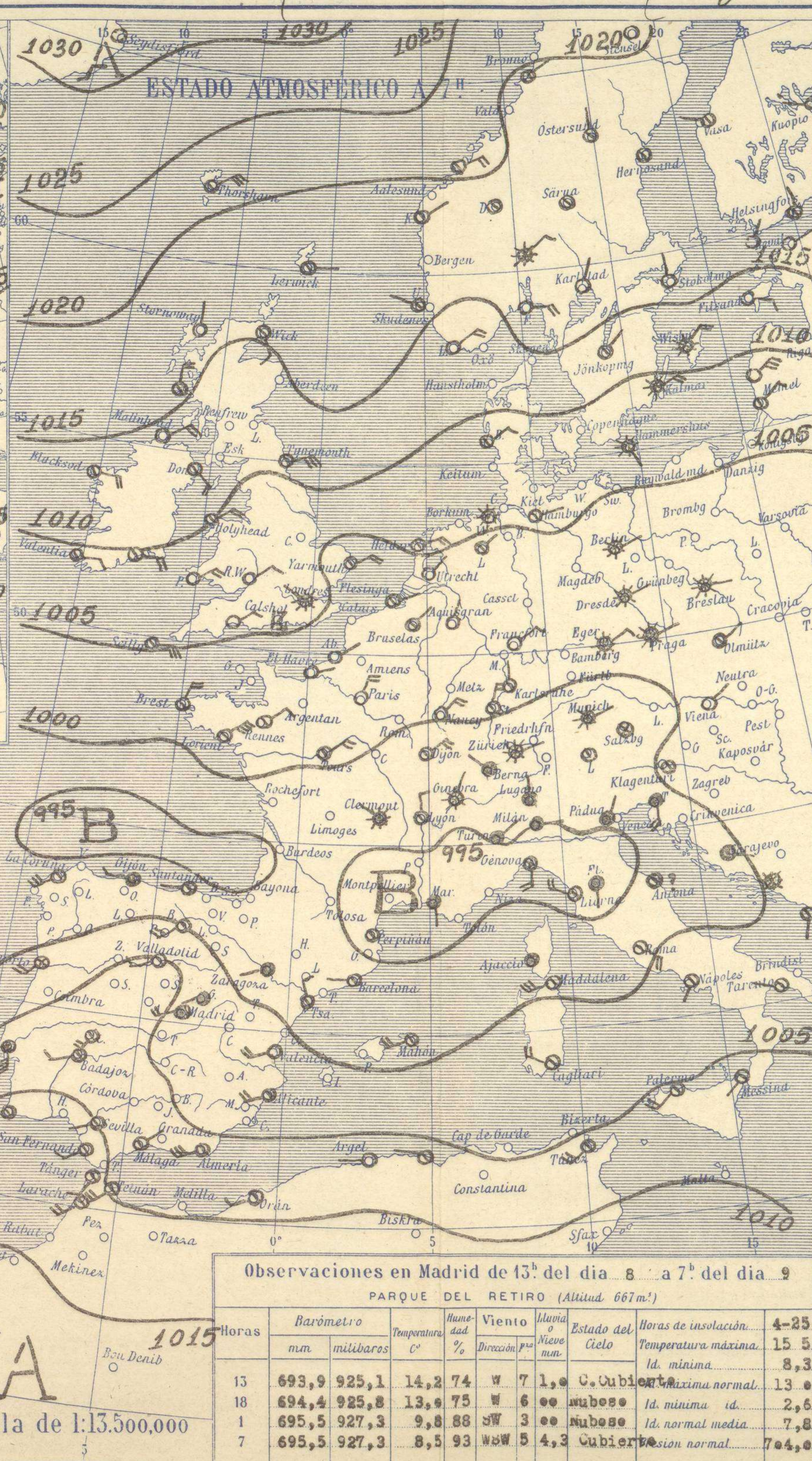
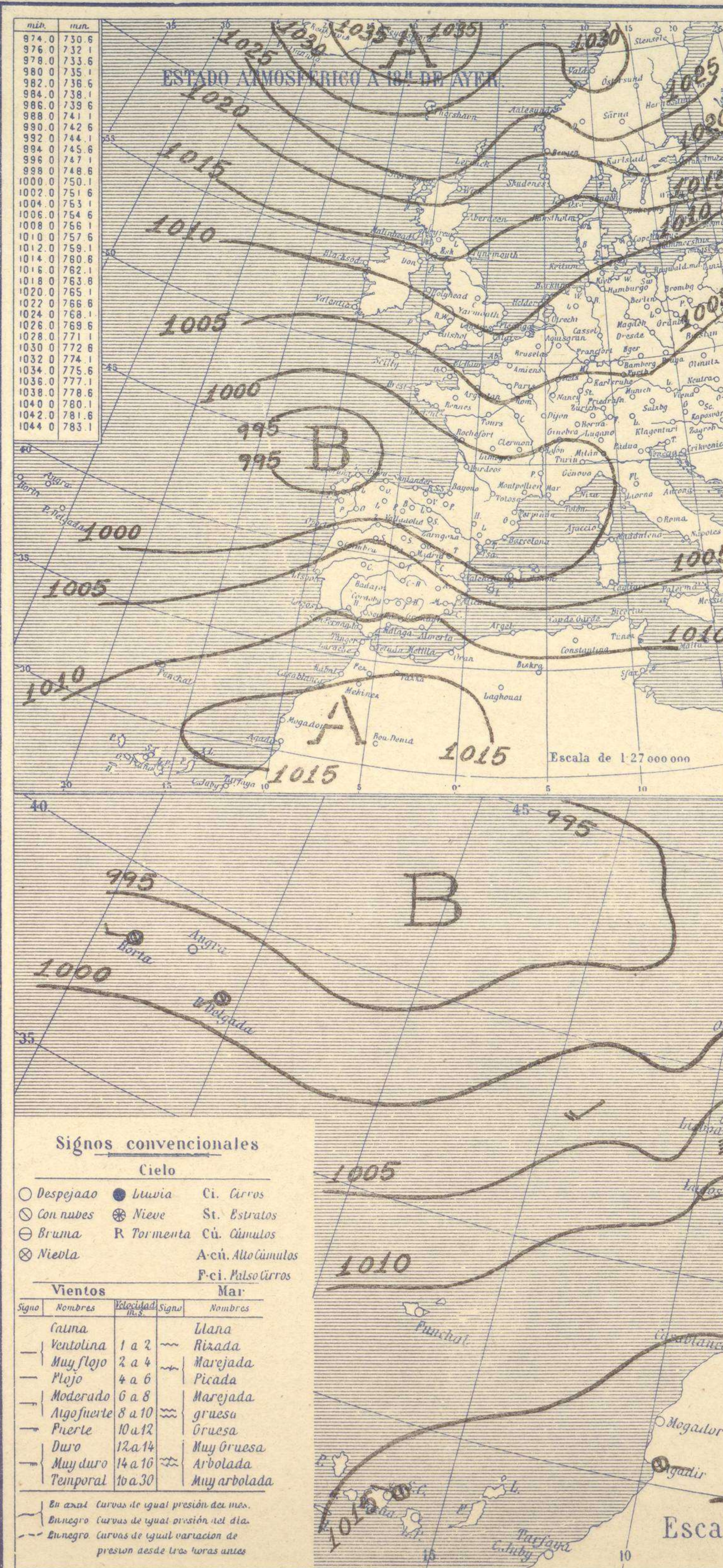


SERVICIO METEOROLÓGICO ESPAÑOL.

Boletín del Lunes 9 de Marzo de 1931

AÑO XXXIX

Núm. 65



Observaciones aerológicas



Estado General

Entre los paralelos 35 y 55 se halla una zona muy extensa de mal tiempo que presenta un núcleo en el sur de Francia y otro en el golfo de Vizcaya. Su influencia persiste en España el régimen de lluvias y vientos del tercer cuadrante.

Tiempo probable

EN LAS REGIONES.

vientos moderados de la región del Sur y aguaceros.

Temperaturas extrema y Lluvia

Estaciones	Temperaturas		Lluvia
	Máx.	Mínim.	
La Coruña	17	12	6
Santiago	12	10	34
Pontevedra			
Lugo			
Orense	16	12	7
Oijón	18	12	15
Oviedo	18	10	6
Santander	21	11	6
Bilbao	17	11	3
San Sebastian	17	7	8
León	13	5	18
Zamora			04
Palencia	14	7	7
Burgos	12	6	3
Soria	11	5	6
Valladolid	14	11	12
Salamanca	14	4	15
Ávila	13	5	3
Segovia	13	6	2
Madrid	16	8	5
Toledo	17	7	3
Guadalajara	15	8	3
Cuenca	13	6	9
Ciudad-Real	6	15	
Albacete	16	8	03
Cáceres	18	10	13
Badajoz	19	11	9
Vitoria	14	6	3
Logroño	7	19	1p
Pamplona	10	3	
Huesca	5	1	
Zaragoza	9	1p	
Lerida			
Oerona	18	12	
Barcelona	19	13	
Tarragona	19	13	
Tortosa	12	1p	
Teruel	14	7	
Castellón	22	13	
Valencia	25	13	
Alicante	25	16	1p
Murcia	25	19	
Sevilla	20	15	1
Córdoba	11	8	
Jaén	17	12	15
Baeza	13		
Granada	17	9	14
Huelva	19	13	05
San Fernando	17	14	2
Tarifa	16	15	10
Algeciras			
Málaga	18	13	4
Almería	20	15	1
Palma			
Ibiza			
Mahón	19	12	
Las Palmas			
St Cruz de T.	22	15	
Laguna			
Lanzarote	15	4	
Tetuan			19 6
Melilla			
Tánger			14 14

Observaciones en Madrid de 13^h del día 8 a 7^h del día 9

PARQUE DEL RETIRO (Altitud 667 m.)

Horas	Barómetro		Temperatura	Humedad	Viento	Lluvia o Nieve	Estado del Cielo	Horas de insolación	
	mm	milibaros						4-25	Temperatura máxima
13	693,9	925,1	14,2	74	W 7	1,0	C. Cubierta	15,5	8,3
18	694,4	925,8	13,0	75	W 6	0,0	nuboso	13,0	2,6
1	695,5	927,3	9,8	88	SW 3	0,0	nuboso	7,8	7,8
7	695,5	927,3	8,5	93	WSW 5	4,2	Cubierta	7,4	6,0

