

INSTITUTO GEOGRÁFICO Y CATASTRAL

BOLETÍN DEL SERVICIO METEOROLÓGICO

AÑO XXXIX
Núm. 57

OBSERVACIONES DEL EXTRANJERO

1931
26 de febrero

ESTACIONES	PRESIÓN MILIBARES			VIENTO	TEMPERATURA	TIEMPO		PRESIÓN MILIBARES			VIENTO	ESTACIONES	PRESIÓN MILIBARES			VIENTO	TEMPERATURA	TIEMPO		PRESIÓN MILIBARES			VIENTO	
	á O°	N. M. G. N.	VARIACIÓN			C	D. y F.	°	PRESENTE	PASADO			á O°	N. M. G. N.	VARIACIÓN			C	D. y F.	°	PRESENTE	PASADO		á O°
ISLANDIA	Seydisfjord								1006,4		N-5		De Bild	11,5	-1,6	8	WSW-4	8	11	11	1018,3		SW-3	
	Reykjavik								21,6		NE-4		Le Helder	07,8	-1,4	8	WSW-5	7	N	11				
	Vestmannað								18,6		NNW-7		Flesinga	13,0	-1,4	6	WSW-5	8	N	11	19,4		?	
	Thorshavn								996,7		NW-5		Bruselas	15,2	-1,4	8	W-4	8	11	11	21,6		SW-3	
	Stensele	83,5	-1,2	6	NNW-3	-8	NV	NV	96,6		E-1		Zurich	25,9	-1,2	8	SW-0	3	N	N	29,6		S-0	
	Ostersund	89,7	-0,4	5	NNW-1	-8	NV	A	96,2		Cal-0		Berna	26,0	-1,0	8	A-0	1	N	N	30,0		E-0	
	Hernosánd	84,6	-2,4	8	Cal-0	-7	NV	NV	94,4		S-1		Ginebra	28,0	-0,8	6	A-0	0	N	N	29,6		NE-1	
	Särna	91,9	-0,0	4	Cal-0	-17	N	N	97,7		Cal-0		Lugano	23,0	-0,2	6	ENE-2	0	D	N	21,0		N-0	
	Karlstad								99,8		W-2		Calais											
	Estocolmo	79,7	-0,4	5	NNW-3	-1	NV	NV	98,0		WSW-3		Abbeville	18,2	-0,8	6	W-7	8	11	N	23,9		W-6	
SUECIA Y NORUEGA	Jönköping	91,7	-2,6	3	WSW-4	2	D	LL	1003,5		S-2		El Havre	21,6	-0,4	7	W-4	8	11	11	26,5		W-3	
	Wisby	85,0	-2,6	6	SW-5	3	N	LL	?		S-6		Maguncia											
	Kalmar	91,9	?		NE-7	3	D	11	05,6		SW-4		Brest	24,5	-1,6	8	SSW-7	10	N	11	28,5		S-6	
	Bronnö												Lorient	26,6	-1,8	8	W-4	10	11	11	30,5		WSW-3	
	Vallersund												Rennes	22,6	-1,0	6	WSW-3	9	N	11	29,0		WSW-3	
	Kinn	90,9	-0,8	8	SE-5	0	NV	NV	995,5		S-4		Argentan											
	Dombaas	91,2	-0,2	4	Cal-0	0	N	NV	94,5		S-2		Paris	21,8	-1,2	6	WSW-2	9	11	N	27,0		WSW-2	
	Utsire	94,5	-1,0	9	-5	1	N	A	92,8		S-5		Nancy	22,1	-1,0	8	SW-4	4	11	11	27,3		SW-3	
	Fæerder	91,0	-1,0	3	W-3	-2	D	NB	96,4		SW-4		Estrasburgo	23,0	-1,4	6	WNW-3	3	A	11	27,8		S-3	
	Lister								97,7		S-2		Tours	25,0	-1,2	6	W-3	7	11	NB	29,1		W-3	
DINAMARCA	Skagen	94,8	-0,6	4	WNW-5	2	D	N					Dijon	25,3	?		SW-2	4	N	N	28,6		Cal-0	
	Hanstholm	97,0	-0,6	9	W-3	3	N	N					Rochefort	27,8	-0,8	8	W-2	7	N	N	31,0		NNW-2	
	Blaavands	01,2	-0,6	8	W-3	3	N	NB					Clermont	27,9	-1,4	8	Cal-0	3	N	N	31,0		Cal-0	
	Copenhague	01,2	-0,4	3	W-3	4	N	NB					Lyon	27,5	-0,4	7	Cal-0	2	N	N	29,5		N-3	
	Hammershus	97,9	-0,4	6	SW-7	3	NB	NB					Burdeos	28,9	-0,8	8	Cal-0	2	N	N				
	Lerwick	91,9	-2,0	5	W-5	3	N	A	97,7		WNW-2		Bayona	29,2	-0,0	3	S-1	1	D	D	30,7		N-3	
	Stornoway	05,8	-0,4	6	WNW-4	2	N	N	1006,1		NW-2		Tolosa	29,7	-0,0	3	SW-2	0	D	D	30,2		NW-3	
	Wick	00,8	-1,4	9	W-3	1	N	LL					Marignane	22,7	-0,0	3	Cal-0	-2	D	D	22,5		NNW-2	
	Aberdeen	04,6	-0,0	4	WSW-3	2	D	LL					Perpignan											
	Malin Head	11,2	-1,6	4	NNW-4	5	N	LL	10,9		WSW-4		Ajaccio											
ISLAS BRITANICAS	Renfrew	06,7	-1,0	4	WNW-2	3	N	A					Oporto											
	Tynemouth	05,8	-0,2	5	WNW-1	8	N	LL	09,9		WSW-4		Coimbra											
	Blacksod	13,8	-0,8	4	N-5	9	N	LL	15,7		W-4		Lisboa	26,7	-0,4	6	NE-2	7	N	D	26,1		NW-2	
	Donaghadda	09,6	-0,6	4	NW-3	6	N	LL	12,4		WSW-3		Lagos	26,5	-0,2	6	Cal-0	10	N	N	25,6		Cal-0	
	Holyhead	10,2	-2,0	8	WSW-5	8	LL	LL	16,3		WSW-4		Funchal	24,6	-0,0	3	?	15	D	D	24,2		NE-3	
	Cranwell	09,4	-2,2	8	WSW-5	10	N	N					Horta	28,1	-0,4	4	Cal-0	15	N	LL	24,6		SSW-4	
	Yarmouth	09,4	-2,0	8	W-4	10	N	N	16,2		WSW-4		Turin	23,9	-0,4	8	Cal-0	-1	NB	NB	23,0		SE-1	
	Valentia	15,7	-1,0	5	WSW-5	10	LL	LL	22,8		SW-3		Milan	23,8	-0,0	3	ENE-1	1	D	N	22,9		SSW-2	
	Pembroque	14,3	-1,6	7	W-5	8	NB	11	20,3		W-4		Pádua	23,1	-0,2	8	Cal-0	1	NB	N	23,4		ENE-1	
	Ross-on-Wye	13,8	-1,4	6	SW-4	9	N	N					Venecia											
EUROPA CENTRAL	Londres	15,2	-1,4	8	WSW-5	9	N	LL	20,0		WSW-4		Génova	22,7	-0,0	3	NE-2	6	D	D	21,2		N-5	
	Scilly	21,1	-1,0	8	W-6	9	NB	NB	25,5		W-5		Florenca	22,6	-0,0	3	Cal-0	1	D	D	20,2		N-1	
	Plymouth	20,0	-2,0	8	W-4	8	11	11	25,2		W-3		Liorna	20,7	-0,2	4	NE-2	7	N	D	20,6		Cal-0	
	Calshot	17,4	-1,6	6	WSW-5	?	N	N	22,2		WSW-4		Ancona	23,1	1,2	3	WNW-3	6	D	D	22,1		W-3	
	Quernsey	21,6	-1,0	9	W-3	9	11	11	13,5		SW-5		Zara	22,7	-0,0	3	S-0	5	N	D	22,9		ENE-2	
	Borkum	05,3	-2,6	8	WSW-7	6	LL	LL					Roma	23,0	-0,0	3	ENE-4	2	N	N	19,5		N-5	
	Loningen	09,5	-2,6	8	WSW-4	9	LL	LL					Magdalena	23,0	1,0	2	W-1	2	N	N	21,5		N-3	
	Hamburgo	04,6	-2,4	8	WSW-7	8	11	11	13,9		SW-5		Taranto	21,4	-0,4	3	W-1	8	N	N	19,1		N-3	
	Swinemunde												Mesina	19,9	-0,4	4	SSW-2	10	N	N	16,9		WNW-3	
	Danzig												Tánger	25,9	-0,0	6	S-1	11	D	D				
EUROPA CENTRAL	Memel												Oran	25,0	-0,0	8	Cal-0	1	D	D	24,2		NNW-3	
	Aquisgran	15,1	-1,4	8	SW-5	7	11	11	22,7		SW-5		Argel	26,1	-0,2	1	Cal-0	6	N	N	?		NW-2	
	Magdeburgo												Bizerta	21,1	-0,4	3	NNW-3	7	LL	N				
	Berlin	09,1	-1,6	8	SW-3	5	N	LL	17,5		WSW-4		Túnez	21,3	-0,4	3	WSW-2	8	N	N				
	Dresde	13,6	-1,0	8	WSW-4	4	N	LL	20,7		WSW-4		Rabat	22,3	-0,0	3	S-2	7	D	D	21,9		NNW-1	
	Breslau	13,1	-1,6	8	SW-2	2	N	N	21,1		SW-2		Fez	25,0	-0,2	6	ENE-3	6	D	D				
	Francfort	18,9	-1,0	6	SW-4	4	N	LL	24,6		SSW-1		Tazza	26,9	-0,0	2	Cal-0	2	D	D				
	Carlsruha								26,9		SW-2		Sfax											
	Munich	22,8	-1,6	8	WSW-4	2	N	N	26,4		SW-3		Casablanca	23,0	-0,4	4	SSW-2	6	N	N				
	Posen												Mequinez	24,5	-0,6	8	W-3	3	D	D				
Varsovia												Agadir												
Cracovia																								
Viena	20,3			W-5	3	N	N																	
Praga	17,0	1,4	4	SSW-2	3	N	NV	23,2		WSW-4														
Buda-Pest								24,1		SSW-1														

RADIOGRAMAS TRANSMITIDOS DESDE BARCOS

DIA	HORA	LAT	LONG	PRESION	VIENTO
26	7	33 6 N	18 6 W	1027	NE-4
		48 9 N	24 0 W	1021	SW-4
		38 2 N	27 8 W	1028	W-3

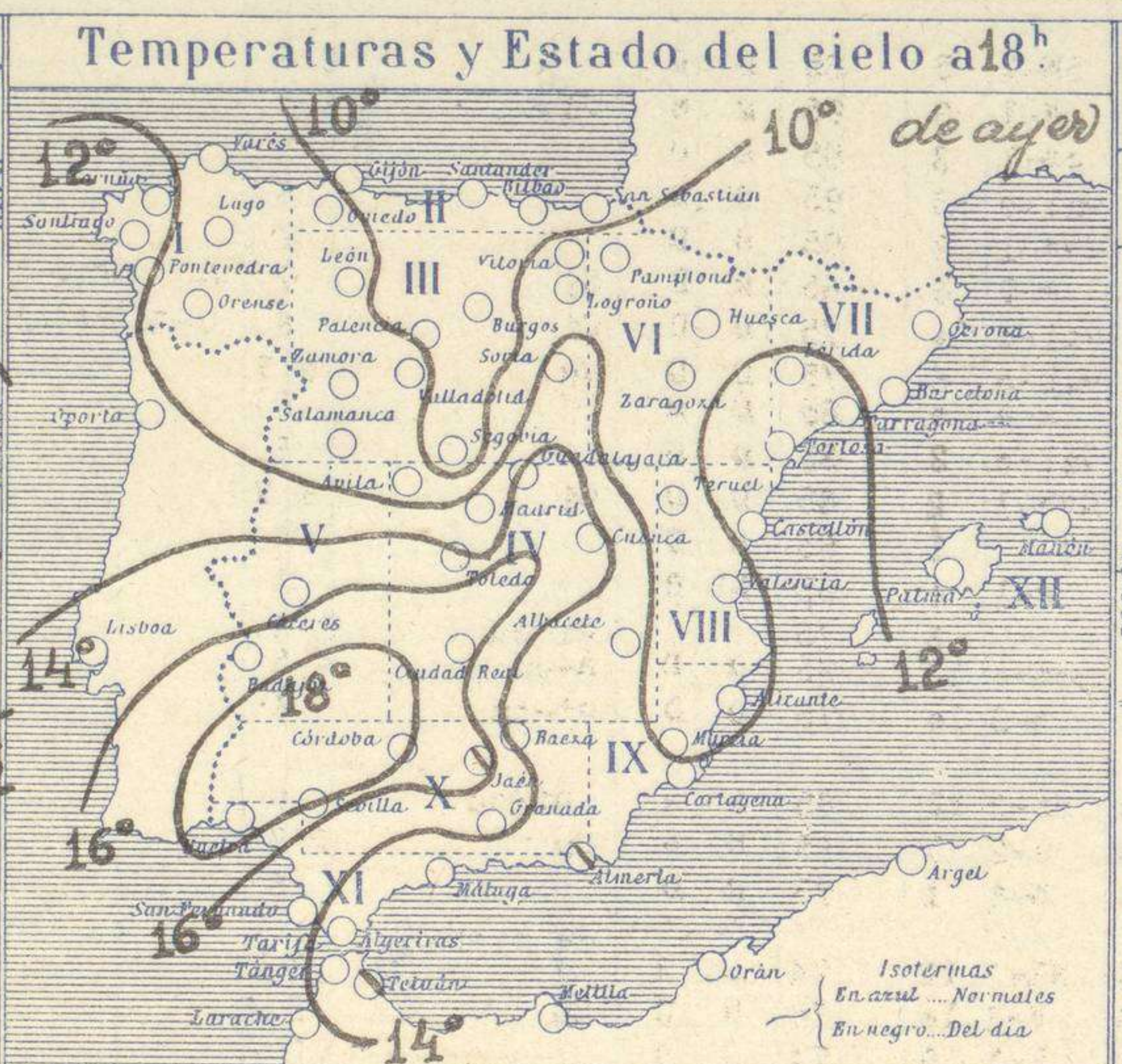
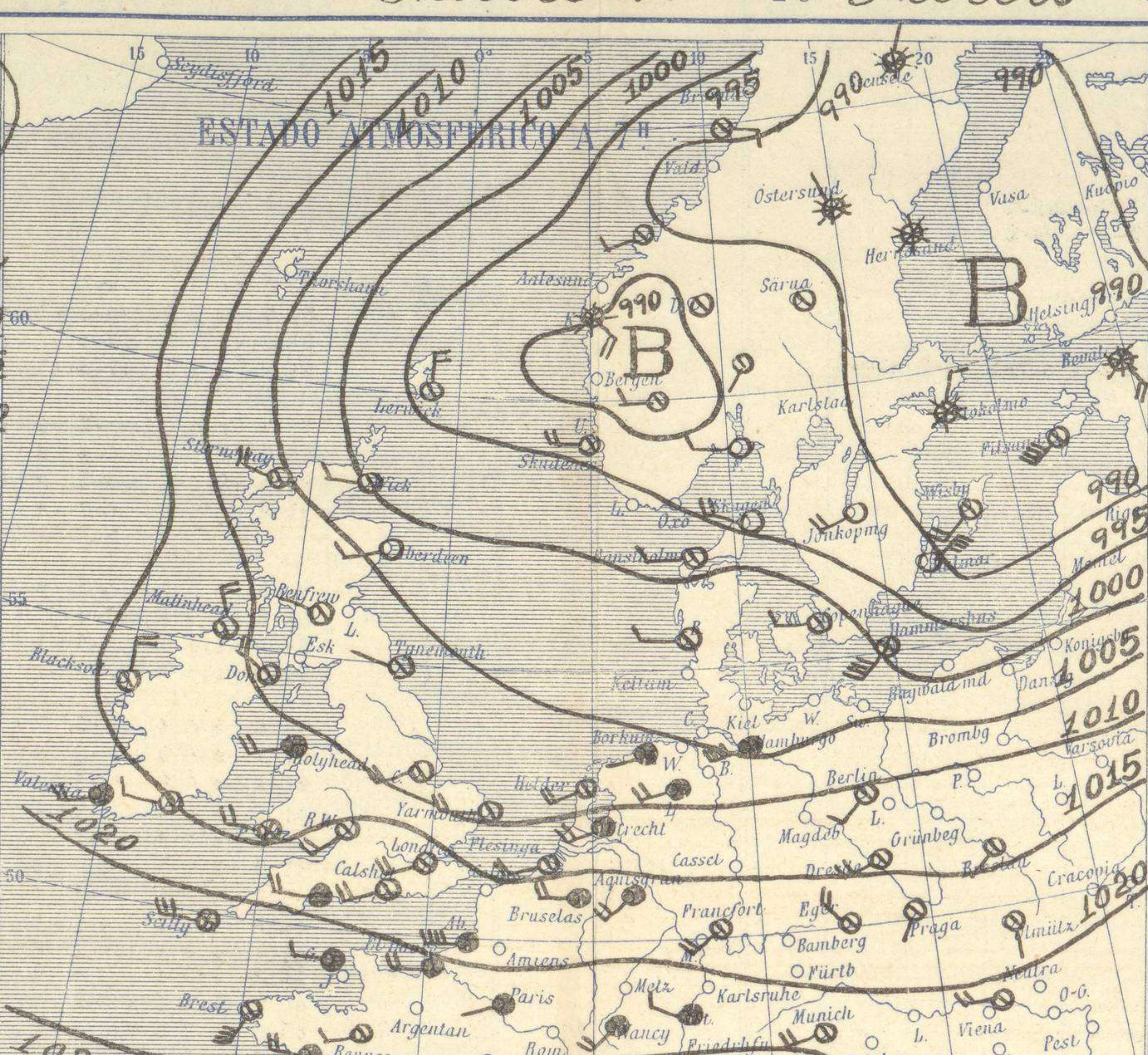
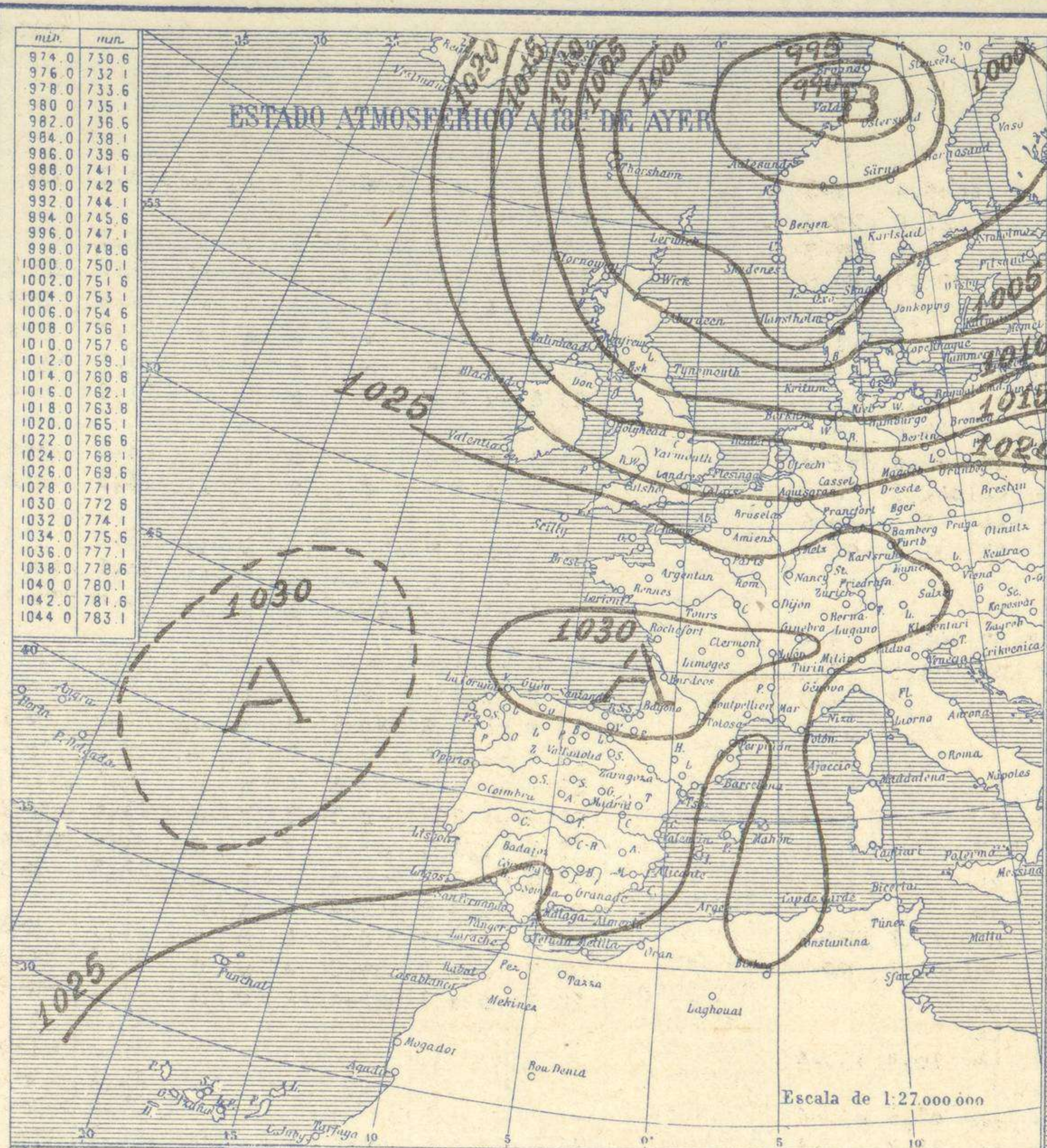


SERVICIO METEOROLÓGICO ESPAÑOL.

Boletín del *Tueves 26 de Febrero de 1.931*

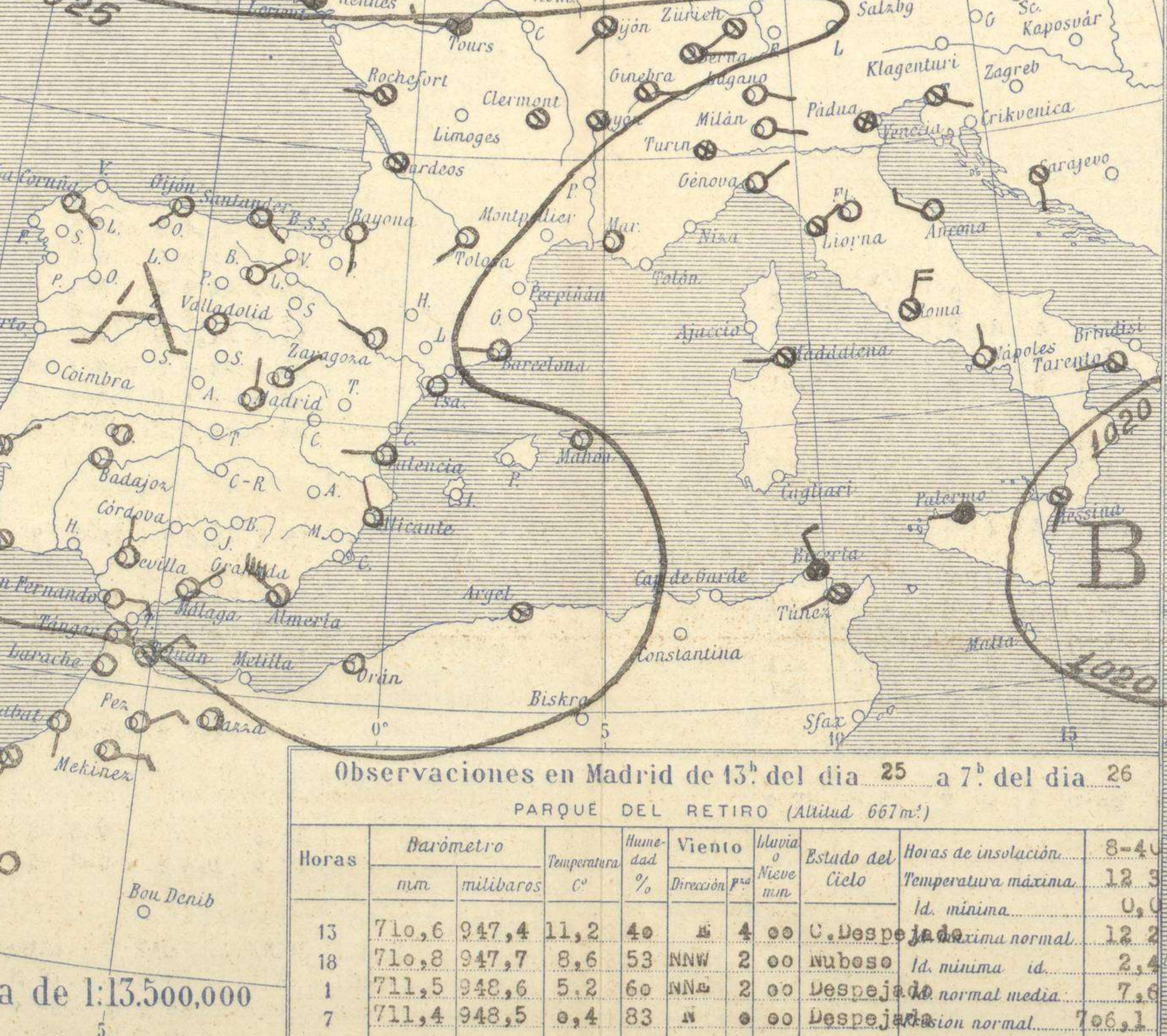
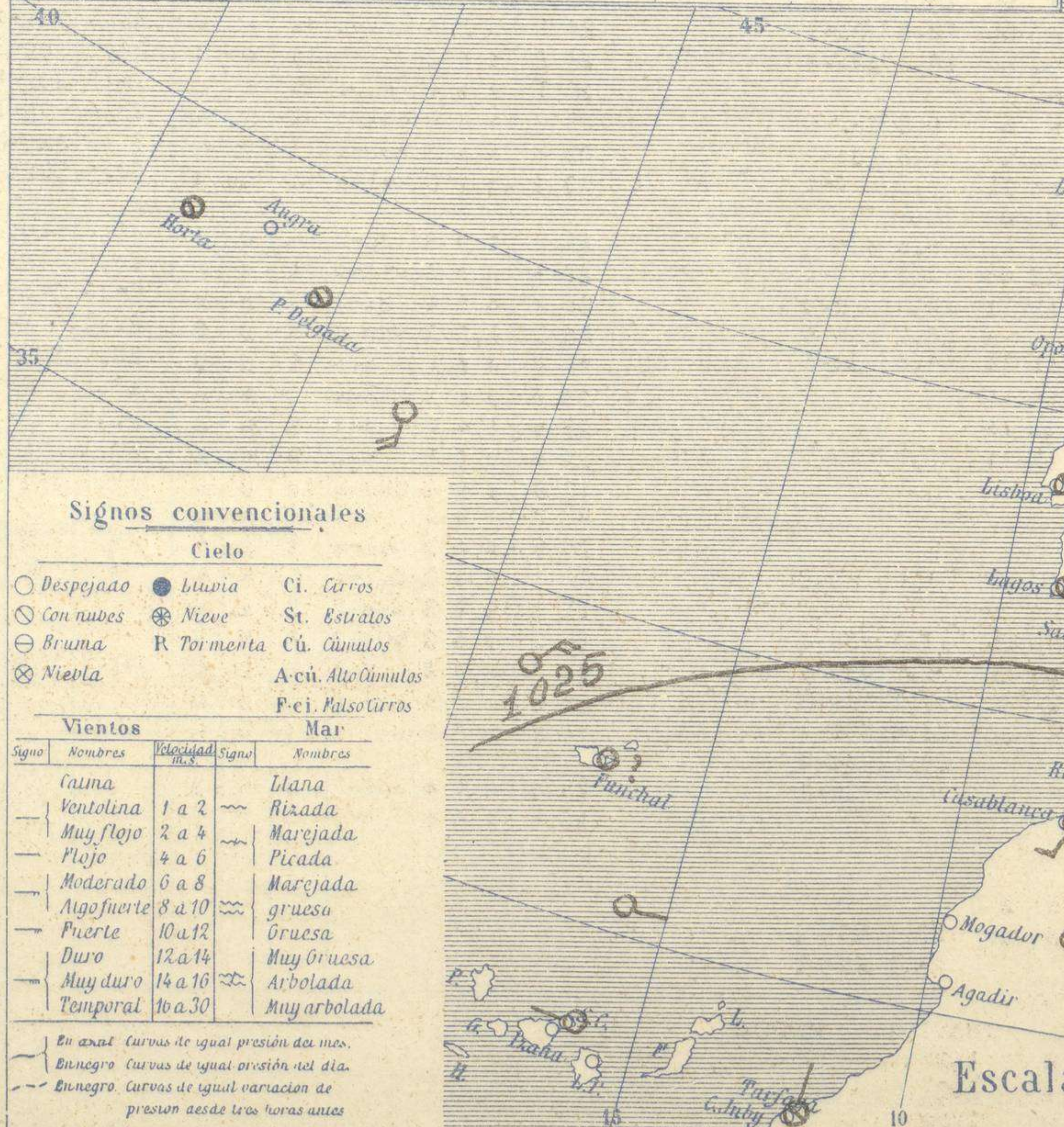
AÑO XXXIX

Núm. 57



Temperaturas y Estado del cielo a 18^h de ayer

Estaciones	Temperaturas		Lluvia
	Máx.	Mín.	
La Coruña	13	4	
Santiago	13	2	
Pontevedra			
Lugo			
Orense	11		
Gijón	10		
Oviedo	12		
Santander	15		
Bilbao			
San Sebastian	11		
León	9	-3	
Zamora			
Palencia	9	-3	
Burgos	5	-1	
Soria	12	-2	
Valladolid	10	-3	
Salamanca	10	-5	
Ávila	6	-3	
Segovia	4	1	
Madrid	12	0	
Toledo	14	-1	
Guadalajara	13	-2	
Cuenca	11	-4	
Ciudad-Real	17	-2	
Albacete	12	-3	
Cáceres	16	4	
Badajoz	16	1	
Vitoria	8	-1	
Logroño	11	-0	
Pamplona		1	
Huesca	12	-1	
Zaragoza	12	-1	
Lérida		-1	
Oerona			
Barcelona	15	5	
Tarragona	15	5	
Tortosa	18	3	
Teruel	9	-7	
Castellón	15	4	
Valencia	18	4	
Alicante	14	2	
Murcia	15	-1	
Sevilla	21	3	
Córdoba	18	2	
Jaén	15	4	
Baeza	13	1	
Granada	15		
Huelva	19	4	
San Fernando	18	9	
Tarifa	17	11	
Algeciras	16	10	
Málaga	16	10	
Almería	16	3	
Palma			
Ibiza			
Mahón	12	6	
Las Palmas			
St. Cruz de T.	21	13	
Laguna			
Izania		1	
Tetuán	16		
Melilla			
Tánger			



Observaciones aerológicas



Estado General

La perturbación atmosférica del mar del norte se aleja hacia el báltico, produciendo mal tiempo en el Canal de la Mancha y raises ajes. En Francia y España, extendiéndose hasta las azores existe una extensa área anticiclónica bien caracterizada que produce en España buen tiempo de cielo claro y poco viento.

Tiempo probable

- EN LAS REGIONES.
- I
 - II
 - III
 - IV
 - V vientos flojos de dirección variable y buen tiempo.
 - VI
 - VII
 - VIII
 - IX
 - X
 - XI
 - XII

Signos convencionales

Cielo	
○ Despejado	● Lluvia
○ con nubes	☉ Nieve
○ Bruma	R Tormenta
⊗ Niebla	Cú. Cúmulos
	A.cú. Alto Cúmulos
	P.ci. Pseudo Cirros

Vientos	
— Calma	— Uana
— Muy flojo	— Rizada
— Flojo	— Marejada
— Moderado	— Picada
— Algo fuerte	— Marejada gruesa
— Fuerte	— gruesa
— Duro	— Muy gruesa
— Muy duro	— Arbolada
— Temporal	— Muy arbolada

En azul Curvas de igual presión del mes.
 En negro Curvas de igual presión del día.
 En negro Curvas de igual variación de presión desde tres horas antes.

Observaciones en Madrid de 13^h del día 25 a 7^h del día 26

PARQUE DEL RETIRO (Altitud 667 m.)

Horas	Barómetro		Temperatura	Humedad	Viento	Lluvia	Estado del Cielo	Horas de insolación	
	mm	milibaras						°C	%
13	710,6	947,4	11,2	40	W 4	0,0	C. Despejado	8-4	12,3
18	710,8	947,7	8,6	53	NNW 2	0,0	nuboso	Id. máxima normal	12,2
1	711,5	948,6	5,2	60	NNW 2	0,0	Despejado	Id. mínima id.	7,6
7	711,4	948,5	0,4	83	N 0	0,0	Despejado	Id. normal media	7,6

Escala de 1:13.500.000

OBSERVACIONES DE ESPAÑA

ESTACIONES	PRESIÓN MILIBARES				VIENTO	TEMPE- RATURA	HUMEDAD	TIEMPO	NUBES	MAR	DIRECCIÓN Y FUERZA DEL VIENTO A														
	á O°		C.	D. y F.							OBSERVACIONES Á 7h.														
	N. M. G. N.	VARIACIÓN									250	500	1000	2000	3000	4000	5000								
	OBSERVACIONES Á 7h.											OBSERVACIONES Á 7h.													
La Coruña	27,5	-1,0	5	SE-1	5	85	D D			3	5														
Gijón	28,9	-0,4	8	SW-1	3	95	D N	Cu																	
Santander	29,4	-1,2	8	SE-1	3	95	D D																		
Valladolid	30,9	-0,2	0	Cal-e	-3	95	D D																		
Zaragoza	27,9	-0,0	3	WNW-1	2	95	D D																		
Barcelona	24,9	-0,8	5	W-2	8	65	D D	Ci			W-3	WSW-2	WSW-0	ENE-9											
Tortosa	26,9	-0,0	3	Cal-e	4	75	D D	Ci			N-3	WNW-3	W-2	NE-2											
Mahón	25,1	-0,2	3	Cal-e	6	75	D D	Cu																	
Madrid	29,9	-0,6	4	N-e	0	85	D D																		
Badajóz	27,9	-0,6	4	Cal-e	2	85	D D																		
Alicante	27,0	-0,0	3	NNW-1	2	85	D D	Ci																	
Granada	30,1	-0,0	3	?	1	85	D D							ENE-1	NE-2	NE-2	NNW-2								
Sevilla	27,1	-0,0	3	W-1	4	85	NB D																		
Almería	27,9	-0,4	4		8	75		St-cu																	
Málaga	27,3	-0,4	6	N-e	12	65	D D	A-cu																	
S.Fernando	25,5	-0,4	4	W-3	10	75	D D	St-cu																	
Melilla																									
Tetuán	24,6	-0,4	3	NE-3	12	85	N N	St-cu																	
S.ª C. de Tenerife	23,7	-0,4	4	W-2	15	65	D D	Cu																	
Izaña	707,7	-0,4	6	W-6	1	75	D D																		
	OBSERVACIONES Á 18h.											OBSERVACIONES Á 18h.													
La Coruña	27,8	-0,6	4	NE-3	12	74	D D	Ci	de ayer.																
Gijón	30,4	-0,4	6	E-4	10	74	N D	Cu																	
Santander	31,7	-0,0	3	E-1	9	74	D D																		
Valladolid	28,1	-0,8	3	NE-3	8	44	N N	Ci-cu																	
Zaragoza	26,9	-0,0	4	W-3	9	64	N N	Ci-st																	
Barcelona	25,4	-1,4	4	Cal-e	11	64	N D	St-cu																	
Tortosa	25,5	-0,4	4	Cal-e	13	54	D D	Ci																	
Mahón	24,9	-1,2	3	N-3	9	54	N D	Cu																	
Madrid	26,3	-0,0	3	NNW-2	9	54	N N	Ci																	
Badajóz	25,7	-0,2	4	Cal-e	15	34	N N	Ci																	
Alicante	27,0	-0,8	3	ESE-1	10	74	D D	St-cu, A-cu																	
Granada	26,1	-1,2	4	S-2	10	64	N N	Cu																	
Sevilla	24,5	-0,0	3	Cal-e	18	34	N N	Ci-cu																	
Almería	27,1	-0,2	4	ESE-3	13	54	N N	Cu-nb																	
Málaga	26,9	-0,6	3	SE-2	13	64	N N	Cu																	
S.Fernando	08,4	3,0	1	?	14	24	LL N	Nb, A-cu																	
Melilla																									
Tetuán																									
S.ª C. de Tenerife	23,3	-1,0	4	NE-3	18	54	N D	Cu																	
Izaña	06,6	-0,6	4	NNW-5	5	34	D D																		

ESTACIONES	PRESIÓN MILIBARES				VIENTO	TEMPE- RATURA	TIEMPO	PRESIÓN MILIBARES	VIENTO	ESTACIONES	PRESIÓN MILIBARES				VIENTO	TEMPE- RATURA	TIEMPO	PRESIÓN MILIBARES	VIENTO				
	á O°		C.	D. y F.							OBSERVACIONES Á 8h.		OBSERV. A 18h.							OBSERVACIONES Á 8h.		OBSERV. A 18h.	
	N. M. G. N.	VARIACIÓN									250	500	250	500						250	500	250	500
Vares									Cáceres										1025,3	N-1			
Finisterre									Vitoria	30,2	-0,2	8	N-e	1	N D			30,6	NNW-2				
Santiago	28,7	-0,0	3	NE-2	2	D D	1027,3	NE-3	Logroño	29,9	?		NW-0	4	D N			29,9	W-0				
Pontevedra									Pamplona	28,2	-5,4	6	NW-1	4	N N								
Lugo									Huesca	28,9	-0,6	3	W-1	5	D D			?	NW-1				
Orense	30,6	?		Cal-e	1	N N	28,3	Cal-e	Lérida														
Oviedo	27,9	-0,0	0	S-0	2	D D	29,3	NE-2	Gerona	25,5	-0,4	4	W-1	0	D NB								
Bilbao									Tarragona	24,3	?		N-1	6	D N			24,1	W-2				
San Sebastián	29,5	-0,8	6	E-2	3	D D	30,7	N-2	Teruel	30,5	-5,6	1	N-0	4	D D			25,9	N-0				
León	28,1	?		NW-1	3	D D	29,4	NW-2	Castellón	27,6	-0,0	0	WNW-1	5	D D			27,3	S-1				
Zamora	29,0	-0,0	0	N-e	?	D D	26,2	N-3	Valencia	27,5	?		SE-1	1	D D			26,1	ESE-2				
Palencia	30,7	-0,0	3	Cal-e	1	D D	28,9	NNW-3	Murcia	27,5	?		SE-1	1	D D			25,9	E-1				
Burós							27,3	NE-4	Córdoba	27,9	-0,0	3	W-1	4	D D			24,7	E-1				
Soria	29,9	-0,0	3	Cal-e	1	D D	25,0	Cal-e	Jaén	27,7	?		S-2	7	D D			22,1	NE-2				
Salamanca	30,6	-0,0	3	E-0	0	D D	27,4	E-0	Baeza	28,7	-1,2	0	NE-1	6	D D			24,5	N-1				
Avila	28,6	?		S-0	1	D D	26,7	NNW-1	Huelva	26,7	?		E-1	8	D D			23,8	E-1				
Segovia	28,3	-0,0	0	S-1	2	D N	27,8	W-1	Tarifa	23,7	-0,2	8	N-e	13	D N								
Toledo	29,7	-0,2	4	NE-1	-1	D D	25,3	NE-0	Algeciras	24,7	-0,0	1	N-e	13	N N								
Guadalajara							25,3	NE-0	Tánger														
Cuenca	27,8	-0,0	0	N-4	0	D N	21,0	Cal-e	Palma	25,9	-0,2	3	SE-0	1	D D			25,0	SE-0				
Ciudad Real	26,6	-0,6	1	N-1	-1	D D	24,7	E-1	Las Palmas														
Albacete	30,7	-0,6	4	Cal-e	-2	D D	27,4	SE-0	Laguna														

NOTICIAS

Expresado en medias horas antes observación.
 .. D Despejado ó semidespejado - N Nuboso ó cubierto - NB Niebla ó brumas - A Aguaceros - LL Lloviznas - LL Lluvias - G Granizo (sin truenos) - An Aguanieve - nv Nieve - T Tormenta.
 ... D Despejado ó semidespejado - N Nuboso - NC Cubierto constantemente - NB Niebla ó bruma - A Aguaceros - LL Lloviznas - nv Nieve ó aguanieve - G Granizo (sin truenos) - T Tormenta.
 Sobre el nivel del mar.