

INSTITUTO GEOGRÁFICO Y CATASTRAL

BOLETÍN DEL SERVICIO METEOROLÓGICO

AÑO XXXIX

Nim.º 38

OBSERVACIONES DEL EXTRANJERO

1931
7 de febrero

ESTACIONES	PRESIÓN MILIBARES			VIENTO	TEMPE- RATURA	TIEMPO	PRESIÓN MILIBARES			VIENTO	ESTACIONES	PRESIÓN MILIBARES			VIENTO	TEMPE- RATURA	TIEMPO	PRESIÓN MILIBARES			VIENTO	
	á O. N.M.G.N.	VARIACIÓN	C				D. y F.	á O. N.M.G.N.	D. y F.			á O. N.M.G.N.	VARIACIÓN	C				D. y F.	á O. N.M.G.N.	VARIACIÓN		C
ISLANDIA	Seydisfjord	91.4	0.5	0	Cal-0	-4	D	D	990.8	Cal-0	De Bild	17.3	0.0	3	N-2	-2	D	D				
	Reykjavik	89.8	0.0	5	N-3	0	NE	A	89.6	SSE-2	Le Helder	17.2	0.0	3	SSE-3	-5	N	N				
	Vestmannö	91.4	0.0	4	SSE-3	-3	ll	A	91.5	WSW-4	Fiesinga	?	?	?	SE-3	0	N	ll				
	Thorshavn	91.4	-2.6	8	WSW-5	5	N	ll	?	WSW-3	Bruselas	16.6	0.0	3	SSE-2	-5	D	D				
	Stensele								1026.3	S-2	Zurich	14.8	0.0	2	S-2	-8	N	N	1017.2	E-0		
	Ostersund	23.6	0.4	8	SE-2	-17	N	N	29.0	SE-2	Berna	15.2	0.0	2	E-0	-11	D	D	17.2	SSE-2		
	Hernosánd	24.3	-1.4	0	NE-1	-11	nv	nv	27.9	Cal-0	Ginebra	14.8	0.0	3	NE-1	-6	N	N	16.0	SSE-1		
	Särna	22.6	0.0	0	Cal-0	-17	N	N	30.3	Cal-0	Lugano	08.0	0.0	2	N-0	5	D	D	09.2	NE-3		
	Karlstad	25.0	0.0	0	E-2	-12	N	N	27.4	E-3	Calais	?	?	?	S-1	?	NB	ll	14.1	SE-4		
	Estocolmo	23.8	0.0	0	N-1	-12	nv	nv	27.4	NE-1	Abbeville	14.7	1.0	3	ENE-3	2	N	N	13.3	E-3		
SUECIA Y NORUEGA	Jönköping	24.2	0.0	0	S-1	-9	N	N	25.2	ENE-3	El Havre	14.8	2.4	3	N-4	?	N	N				
	Wisby	21.6	0.0	0	N-4	-5	nv	nv	25.0	NE-5	Maguncia	13.2	2.2	3	ENE-3	6	ll	N	10.5	WNW-5		
	Kalmar	23.1	1.4	3	N-3	-6	nv	N	23.3	NE-6	Brest	14.3	1.8	3	ENE-2	1	D	D	11.9	SSE-4		
	Bronnö										Lorient	14.5	0.0	3	Cal-0	-1	NB	ll	17.8	Cal-0		
	Vallersund										Rennes	16.1	0.4	3	NW-2	-6	N	nv	19.3	N-2		
	Kinn	13.0	-1.4	7	S-8	0	nv	nv	17.1	S-9	Argentan	14.1	1.0	4	ENE-2	0	N	N	13.4	SE-2		
	Dombaas								23.7	Cal-0	Paris	16.5	0.4	3	NNE-2	-7	D	D				
	Utsire	15.4	-1.0	8	SSE-8	-2	nv	nv	19.1	SE-6	Nancy	11.1	0.0	3	E-2	3	N	ll				
	Fæerder								26.4	E-3	Estrasburgo	14.5	0.0	3	Cal-0	-4	N	N				
	Lister	19.3	0.0	0	E-5	-5	N	nv	22.5	E-4	Tours	15.6	0.2	2	Cal-0	-1	N	N				
DINAMARCA	Skagen	22.4	0.0	0	SE-3	-5	N	N	24.2	E-1	Dijon	12.3	0.0	3	W-7	10	ll	ll				
	Hansholm	19.8	0.0	0	SE-2	-6	N	N	21.8	E-3	Rochefort	11.8	0.2	4	Cal-0	3	ll	ll	13.3	Cal-0		
	Blaavands	20.2	0.0	0	ESE-3	-4	nv	nv	21.1	E-2	Clermont	09.5	0.0	5	NW-2	-2	N	D	20.6	NNW-4		
	Copenhague	21.8	0.0	0	E-3	-5	D	N	21.9	E-5	Lyon	10.5	0.0	6	Cal-0	4	ll	nv				
	Hammershus	20.4	0.0	0	ENE-4	-3	nv	nv	20.4	ENE-4	Burdeos	06.9	0.4	3	Cal-0	1	D	N	16.7	SSE-3		
	Lerwick	02.1	-2.0	8	S-3	6	N	N	08.1	Cal-0	Bayona	20.1	0.0	3	NE-1	6	D	ll	18.6	SSE-3		
	Stornoway								09.7	Cal-0	Tolosa	20.2	0.0	3	NW-2	0	N	N	21.6	SSW-5		
	Wick	03.3	-1.6	8	S-4	4	N	N	21.0	W-2	Marignane	19.6	0.0	2	WNW-3	11	N	ll	23.8	NNW-2		
	Aberdeen								11.0	NW-4	Perpiñan	24.8	0.0	3	?	16	?	N	26.6	SW-4		
	Malin Head	07.1	-1.2	8	SW-5	9	N	ll	12.9	W-2	Ajaccio	26.3	0.0	6	WSW-2	16	N	N				
ISLAS BRITANICAS	Renfrew							13.6	Cal-0	Oporto	03.0	1.2	3	SW-1	2	D	NB					
	Tynemouth	11.3	0.0	0	WSW-1	2	NB	ll	12.8	SSW-2	Coimbra	04.0	0.0	3	SW-2	6	D	N	09.8	NB-2		
	Blacksod	10.2	-1.0	8	W-5	9	N	A	15.4	W-4	Lisboa	05.5	0.2	4	ESE-2	2	N	ll	03.9	Cal-0		
	Donaghadda	10.0	-1.0	8	WSW-2	3	N	N	11.9	N-0	Zara	04.6	0.2	3	NNW-1	1	D	ll	06.3	N-2		
	Holyhead	13.2	0.0	0	NNW-3	4	N	D	11.5	NNW-4	Roma	05.6	0.2	3	SW-5	3	D	ll	09.3	WNW-3		
	Cranwell										Magdalena	03.4	0.6	3	NNW-3	7	N	ll	04.9	ESE-3		
	Yarmouth	14.9	0.0	0	S-4	1	nv	nv	21.4	WNW-4	Taranto	06.1	1.4	3	NNW-4	6	N	ll	05.5	NW-4		
	Valentia	15.2	-1.0	6	SW-3	7	N	A	17.6	NNW-3	Mesina	17.4	0.0	0	SW-2	?	N	N	20.0	SW-4		
	Pembroque										Oran	?	?	?	W-2	?	ll	N	17.3	W-2		
	Ross-on-Wye										Bizerta	10.6	?	?	NW-3	8	A	A				
CENTRAL	Londres	14.0	0.0	0	SSE-3	2	N	nv			Túnez	11.2	0.6	3	W-5	8	N	N				
	Scilly	16.3	0.6	1	N-4	7	N	N	09.6	N-0	Rabat								24.7	Cal-0		
	Plymouth	15.2	1.0	3	NW-1	5	D	A			Fez								23.1	Cal-0		
	Calshot	13.5	0.4	1	ESE-2	4	N	ll	12.0	ENE-4	Tazza	24.2	0.0	2	W-2	7	D	N	25.1	W-4		
	Quernsey	14.6	1.4	2	Cal-0	3	N	ll	09.3	SSE-4	Sfax								26.5	Cal-0		
	Borkum	18.7	0.2	2	SE-3	-6	N	N	19.0	ESE-3	Casablanca								25.3	Cal-0		
	Loningen	18.6	0.4	8	SE-1	-10	D	D			Mequinez								22.3	Cal-0		
	Hamburgo	20.5	0.4	2	ESE-1	-5	NB	N	19.7	ESE-3	Agadir											
	Swinemunde																					
	Danzig																					
Memel																						
Aquisgran	17.1	0.2	3	E-1	-7	N	N	17.2	ESE-1													
Magdeburgo																						
Berlin	19.8	0.0	0	ENE-2	-7	nv	N	20.4	NE-2													
Dresde	18.0	0.2	6	NW-3	-8	nv	nv	20.0	ESE-2													
Breslau	15.7	0.2	8	Cal-0	-7	N	nv	20.7	E-1													
Francfort	18.6	0.6	4	NE-1	-8	D	D	19.3	ENE-2													
Carlsruha	17.6	0.4	4	NE-1	-6	N	N	18.4	ENE-1													
Munich	17.4	0.4	4	NE-1	-8	nv	nv	18.9	E-2													
Posen																						
Varsovia																						
Cracovia																						
Viena	12.7	0.6	7	WNW-3	-6	nv	ll															
Praga	14.2	0.4	5	NNW-3	-7	nv	ll	19.6	Cal-0													
Buda-Pest																						

RADIOGRAMAS TRANSMITIDOS DESDE BARCOS

DIA	HORA	LAT	LONG	PRESION	VIENTO
7	7	34 2 N	14 9 W	1009	NE-2
		45 4 N	28 6 W	1019	WSW-5

ADMINISTRADOR: Sr. Habilitado del Servicio Meteorológico.

CORRESPONDENCIA: Sr. Jefe del Servicio Meteorológico. Apartado 285. MADRID.

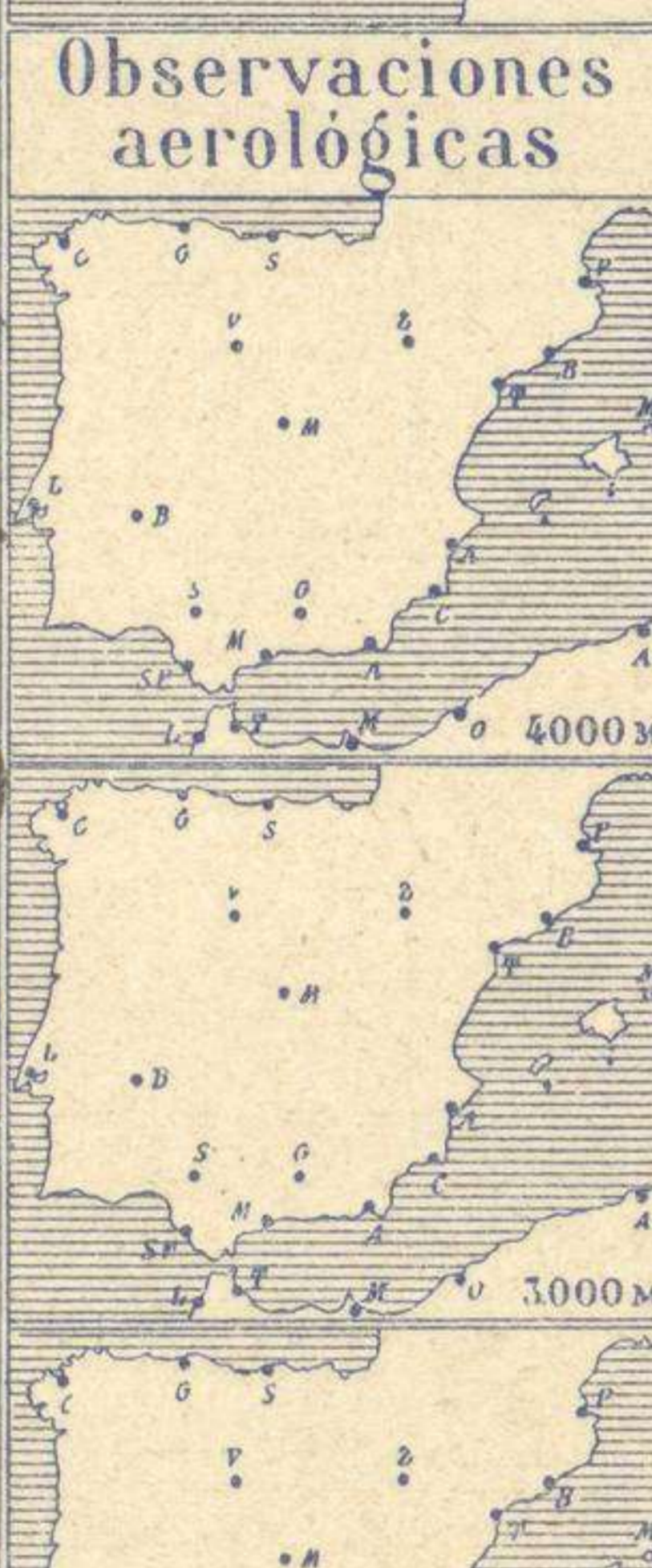
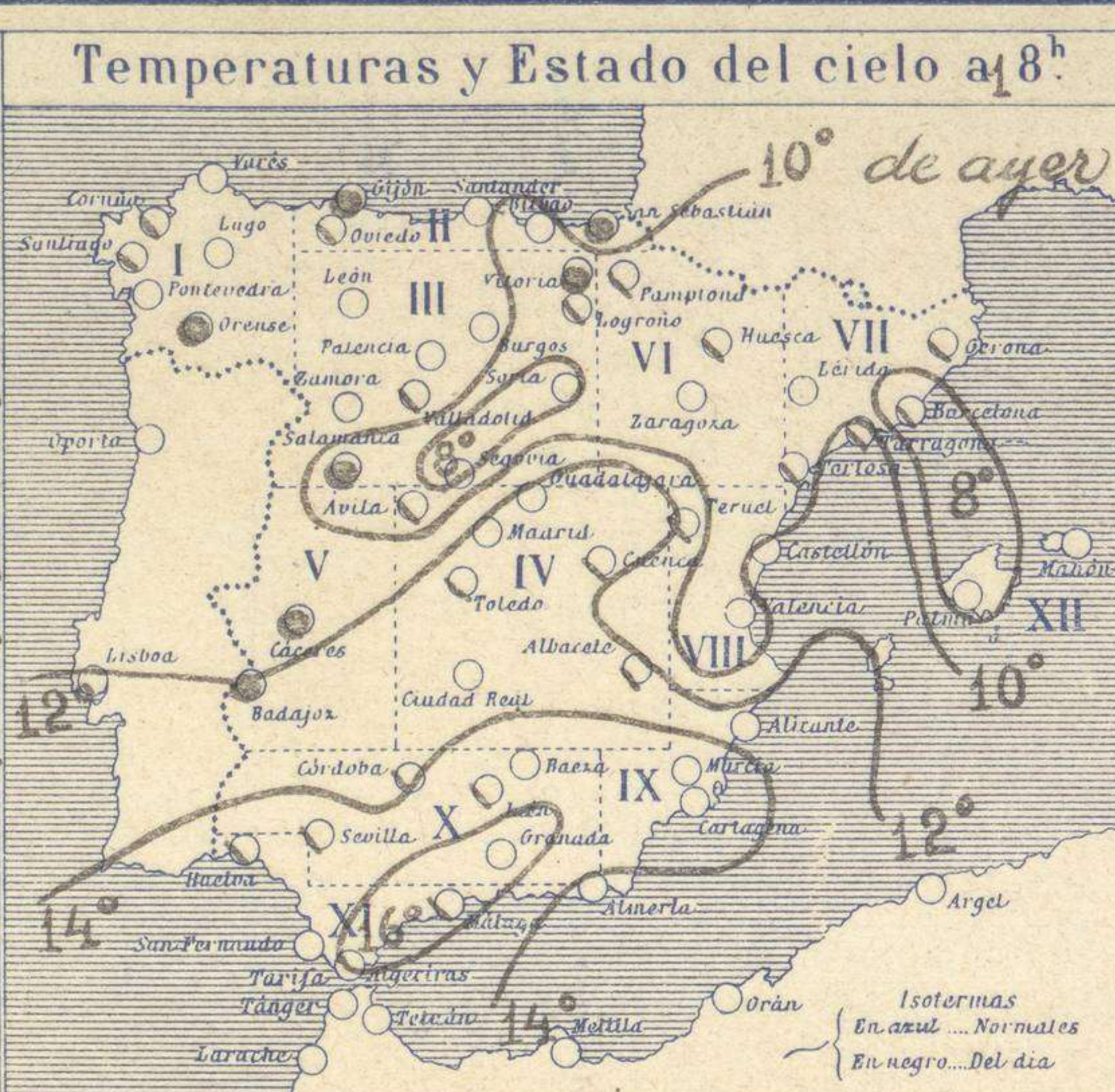
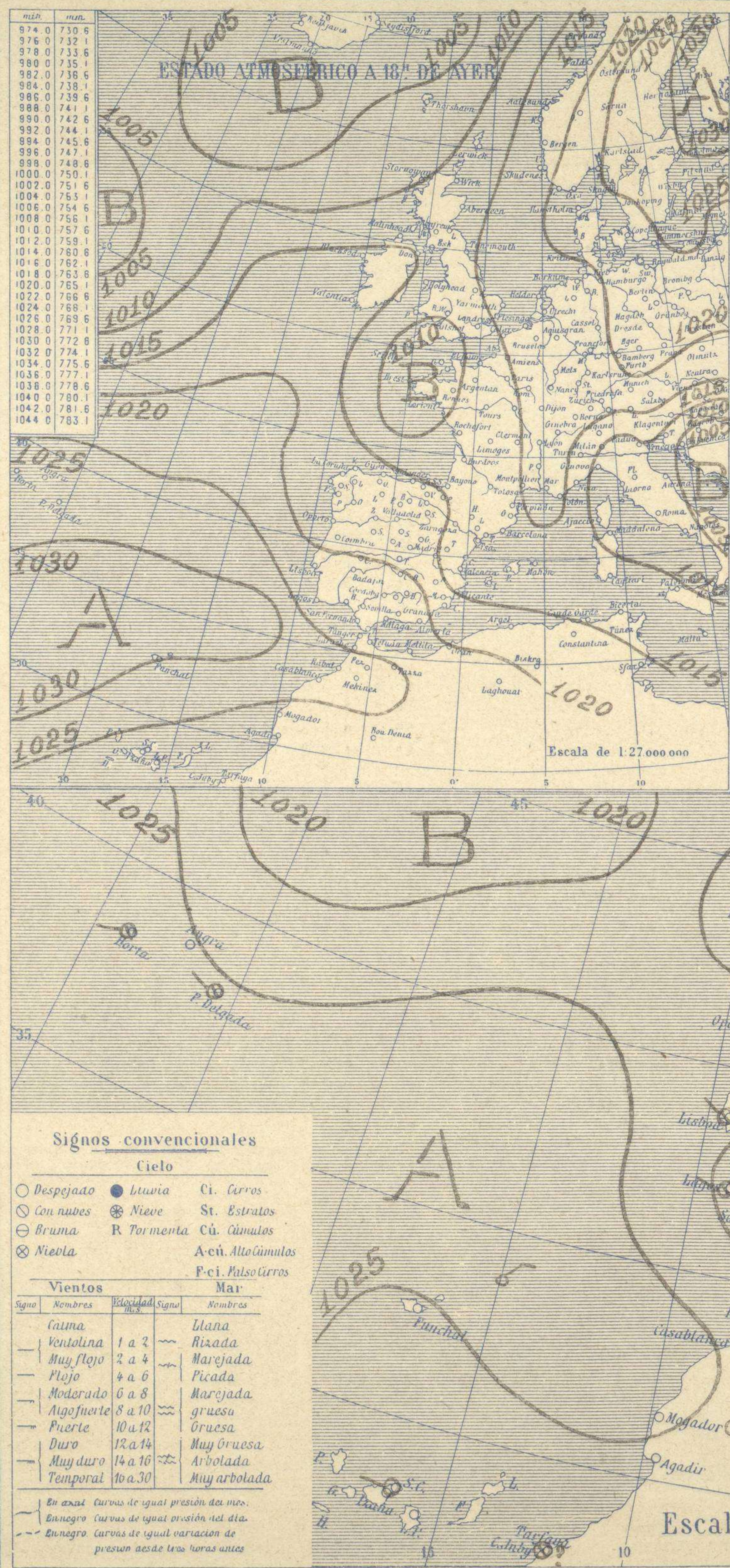


SERVICIO METEOROLÓGICO ESPAÑOL.

Boletín del Sábado 7 de Febrero de 1.931

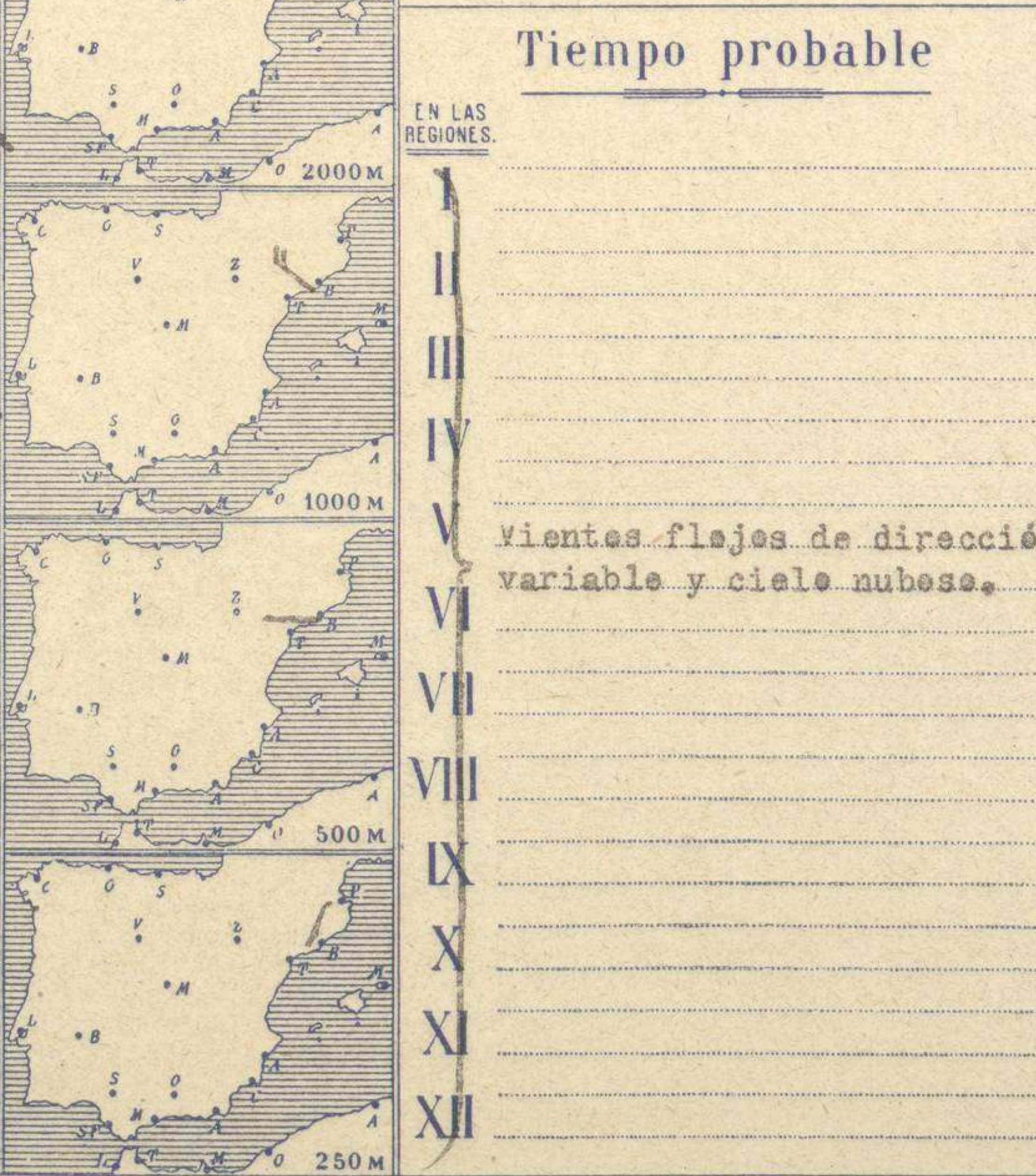
AÑO XXXIX

Núm. 38



Estado General

Al Norte de Escocia se halla el centro principal de perturbación atmosférica por lo cual en Noruega el tiempo empeora. En Italia existe una zona de presiones débiles relativas y las altas se encuentran, unas al Sur de las Azores y otras en Rusia y Asia. Nieva copiosamente en el centro de Europa, en Francia se registran lluvias y nieblas. En España, el tiempo es bastante bueno de cielo nuboso y ambiente en calma.



Temperaturas y Lluvia

Estaciones	Temperaturas		Lluvia
	Máx.	Mínim.	
La Coruña	12	7	4
Santiago	10	4	4
Pontevedra			
Lugo			
Orense	10	6	1
Gijón	12	7	6
Oviedo	12	6	3
Santander	12	8	5
Bilbao	11	2	4
San Sebastian	11	0	5
León	10	2	
Zamora			
Palencia	12	3	
Burgos	10	0	
Soria	8	1	
Valladolid	11	2	
Salamanca	9	2	1p
Ávila	5	1	
Segovia	4	1	
Madrid	12	3	1p
Toledo	12	6	1p
Guadalajara	11	1	
Cuenca	9	2	
Ciudad-Real	11	1	1
Albacete	12	6	
Cáceres	12	7	7
Badajoz	13	6	12
Vitoria	6	1	7
Logroño	11	4	1p
Pamplona	7	2	4
Huesca	9	0	1p
Zaragoza	0	0	
Lérida			
Oerona	11	1	
Barcelona	10	4	
Tarragona	12	8	
Tortosa	13	10	
Teruel	13	3	
Castellón	13	4	
Valencia	14	3	
Alicante	16	10	
Murcia	19	5	
Sevilla	17		
Córdoba	12	6	
Jaén	14	7	
Baeza	16	3	3
Granada	12	1	
Huelva			
San Fernando	15	11	2
Tarifa	15	8	
Algeciras	17	10	1
Málaga			
Almería	16	11	
Palma	17		
Ibiza			
Mahón	11	3	
Las Palmas			
St' Cruz de T.	19	12	
Laguna			
Izaña			4
Tetuán			
Melilla			
Tánger			

Observaciones en Madrid de 13^h del día 6 a 7^h del día 7

PARQUE DEL RETIRO (Altitud 667 m²)

Horas	Barómetro		Temperatura	Humedad	Viento	Estado del Cielo	Horas de insolación	
	mm	milibares						C°
13	705,9	939,9	10,2	39	NW	1.00	Nuboso	5-00
18	704,7	939,5	7,4	80	SV	1.00	Nuboso	11,9
1	703,8	938,3	4,8	95	SW	3.00	Nuboso	3,3
7	703,4	937,6	4,8	89	NNW	3.00	Nuboso	9,9
								Id. máxima normal
								Id. mínima id.
								Id. normal media
								Presión normal

