

INSTITUTO GEOGRÁFICO Y CATASTRAL

BOLETÍN DEL SERVICIO METEOROLÓGICO

29 de Septiembre 1931

AÑO XXXIX

Nim.º 272

OBSERVACIONES DEL EXTRANJERO

ESTACIONES	PRESIÓN MILIBARES		VIENTO	TEMPE-RATURA	TIEMPO	PRESIÓN MILIBARES		VIENTO	ESTACIONES	PRESIÓN		VIENTO	TEMPE-RATURA	TIEMPO	PRESIÓN MILIBARES		VIENTO
	á O. N. M. G. N.	VARIACIÓN				á O. N. M. G. N.	D. y F.			á O. N. M. G. N.	VARIACIÓN				á O. N. M. G. N.	D. y F.	
ISLANDIA									De Bild	21 1	0 6 3	NNW-1	11	N	N	19 4	NNW-2
Seydisfjord						97 2	Cal-e	La Helder	20 6	1 0 3	NE-1	12	N	LL	18 3	N-5	
Reykjavik	90 0	0 0 5	SW-3	9	N	A	93 8	S-4	Flesinga	21 0	0 8 4	Cal-e	11	N	A	19 4	N-2
Vestmanno	93 0	-0 5 6	SSW-6	8	A	A	96 0	SSW-5	Bruselas	21 2	0 8 4	Cal-e	10	D	N	19 0	NW-1
Thorshavn						14 3	SSW-3	Zurich							18 6	N-1	
Stensele	18 0	0 6 3	Cal-e	3	N	N	22 3	Cal-e	Berna	18 4	0 2 4	N-e	6	N	N	17 9	NW-0
Ostersund	18 8	0 4 3	NW-1	5	N	11	14 5	NW-1	Ginebra	18 8	0 2 3	SW-1	9	N	N	18 2	NNW-2
Hernosand	16 7	1 6 3	N-1	8	11	N	12 7	Cal-e	Lugano	16 2	1 0 3	N-e	9	N	N	13 1	N-2
Sarna	18 9	0 2 3	Cal-e	3	N	D	14 0	NW-3	Calais	20 6	0 0 3	N-2	11	N	N		
Karlstad						16 4	N-1	Abbeville	20 9	0 0 4	Cal-e	11	N	11			
Estocolmo	17 0	0 4 3	NE-2	8	N	N	14 7	Cal-e	El Havre	21 9	0 2 1	Cal-e	8	NE	NE		
Jonkoping	19 8	?	SSW-2	7	N	N	14 0	N-1	Maguncia								
Wisby	16 0	0 0 3	N-2	10	N	LL	14 1	NE-1	Brest	20 6	-0 4 8	NNW-2	10	N	N		
Kalmar	18 3	0 4 3	NW-2	9	N	N	14 0	SE-1	Lorient	20 9	0 4 0	NE-2	10	D	D		
Bronno									Rennes	20 9	0 0 3	Cal-e	5	NE	NE	21 3	Cal-e
Vallersund									Argentan	21 8	0 0 3	Cal-e	3	NE	NE		
Kinn	18 2	-0 2 8	NW-2	9	11	N	18 5	NE-3	Paris								
Dombaas	20 3	0 0 3	Cal-e	0	N	D	18 9	NW-2	Nancy	20 7	0 0 3	Cal-e	9	N	N		
Utsire	18 3	0 0 3	WSW-2	9	N	N	17 0	N-3	Estrasburgo	21 1	0 6 3	Cl-e	9	N	11	19 8	SW-3
Faerder	18 9	0 0 3	NNW-2	9	D	D	16 5	N-2	Tours	20 5	0 0 3	NNW-0	6	NE	NE	20 3	N-2
Lister	19 1	0 0 1	E-1	6	D	D	17 2	SW-2	Dijon	19 5	0 2 3	Cal-e	8	NE	N		
Skagen	19 0	0 0 1	N-1	9	D	D	18 7	Cal-e	Rocheft								
Hanstholm	19 8	0 0 2	SW-1	7	D	D	16 2	NE-1	Clermont	21 0	0 0 3	Cal-e	5	NE	N	20 1	Cal-e
Blaavands									Lyon	20 1	0 2 2	NNW-2	7	D	N		
Copenhague	20 6	0 6 3	WNW-1	10	N	N	16 4	NE-3	Burdeos	17 9	0 0 3	Cal-e	4	NE	NE	17 7	Cal-e
Hammershus	19 6	1 4 3	NNW-2	9	N	N	13 0	NNW-3	Bayona	17 9	0 0 6	SSW-1	12	N	N	18 2	NE-1
Lerwick	15 8	-0 3 7	SW-1	11	N	N	19 0	Cal-e	Tolosa	18 2	0 0 3	SSW-2	7	D	D	17 0	NNW-2
Stornoway	16 9	-1 3 8	S-4	13	N	N	19 5	SSW-3	Marignane								
Wick	16 1	-0 6 8	SSW-3	11	N	N	20 2	Cal-e	Perpignan	16 0	0 0 4	Cal-e	14	D	D	17 0	Cal-e
Aberdeen	17 8	-1 0 8	SW-1	11	N	N	21 1	NW-3	Ajaccio	16 5	0 0 3	Cal-e	15	N	N	16 7	Cal-e
Malin Head	15 2	-1 3 9	S-3	12	N	N	21 8	N-0	Oporto	12 9	0 0 3	NNW-1	18	NE	N		
Renfrew	18 6	-1 0 8	S-2	9	N	N	21 8	N-2	Coimbra								
Tynemouth	20 0	-0 6 6	SW-1	11	NE	NE	22 4	N-1	Lisboa	14 5	0 4 1	SSW-2	15	NE	D		
Blacksod	12 4	-2 8 8	SSW-7	14	N	A	20 9	N-1	Lagos	14 7	0 0 3	Cal-e	19	N	N		
Donaghadee	13 5	-0 0 4	NW-1	11	N	N	22 2	WNW-1	Funchal	12 5	0 0 6	?	23	N	N		
Holyhead									Horta	24 6	0 0 3	NNW-3	19	N	D	22 9	NNW-3
Cranwell									Turin	16 3	0 0 3	NNW-2	14	N	N	14 1	N-3
Yarmouth	20 9	0 0 3	NW-1	10	N	N	20 3	ENE-2	Milan	15 7	0 4 3	NE-1	11	NE	N	14 1	S-3
Valentia	16 9	-1 0 8	S-4	13	N	N	23 0	S-2	Padua								
Pembroque	20 5	-0 6 7	Cal-e	12	N	N	22 9	?	Venecia	15 2	1 0 1	NE-3	11	N	N		
Ross-on-Wye									Genova	17 1	-1 4 8	Cal-e	14	N	N	17 4	SS-3
Londres	21 3	0 2 9	Cal-e	9	N	N	24 0	SW-1	Florenca	16 7	0 2 4	Cal-e	12	N	N	15 9	Cal-e
Scilly									Liorna								
Plymouth									Ancona								
Calshot	21 3	0 2 4	NW-3	7	NE	N	21 7	NW-2	Zara	15 8	0 0 3	NE-2	13	N	D		
Overnsey	21 1	-0 5 6	Cal-e	11	N	N	22 6	N-1	Roma	17 5	0 0 3	WSW-1	15	N	N		
Borkum	20 7	0 6 1	S-1	10	N	D	16 4	N-4	Magdalena	16 5	0 0 3	WSW-4	17	D	N	17 9	SE-2
Loningen									Taranto	16 5	0 0 2	NW-1	18	N	N		
Hamburgo	21 2	1 2 2	NNW-1	6	D	N	15 0	N-3	Mesina	17 3	0 2 4	Cal-e	19	N	N	18 5	SSW-4
Swinemunde									Tanger								
Danzig									Oran								
Memel									Argel	16 9	0 2 3	Cal-e	19	D	D		
Aquisgran	21 0	0 6 3	N-1	9	N	N	17 9	NNW-2	Bizerta	17 1	0 2 2	Cal-e	16	D	D		
Magdeburgo									Tunez	17 4	0 6 3	Cal-e	18	D	D		
Berlin									Rabat	14 5	0 0 3	Cal-e	?	N	N		
Dresde	17 6	1 6 3	NW-2	9	11	11	12 0	N-1	Fez	14 7	0 0 3	Cal-e	15	N	N		
Breslau	16 4	1 4 3	Cal-e	10	N	N	11 4	Cal-e	Tazza								
Francfort	20 8	1 0 3	Cal-e	8	N	N	16 1	N-1	Sfax								
Carlsruha	20 6	1 2 3	Cal-e	9	NE	NE	17 5	WSW-2	Casablanca	14 1	-0 2 6	Cal-e	16	N	N		
Munich	20 9	0 8 3	N-2	7	N	N	18 5	WNW-5	Mequinez								
Posen	18 0	1 6 2	NNW-1	7	N	N			Agadir								
Varsovia	16 2	1 4 2	Cal-e	8	LL	NE											
Cracovia																	
Viena																	
Praga	18 0	1 4 3	WSW-1	8	NE	NE											
Buda-Pest	17 1	0 4 3	Cal-e	8	11	N											

RADIOGRAMAS TRANSMITIDOS DESDE BARCOS

DIA	HORA	LAT	LONG	PRESION	VIENTO
29	7	49,4 N	33 0 W	1013	WSW-6
		53 4 N	26 7 W	1002	NW-5
		42 4 N	22 1 W	1022	NNW-2
		50 9 N	25 6 W	1006	SW-5

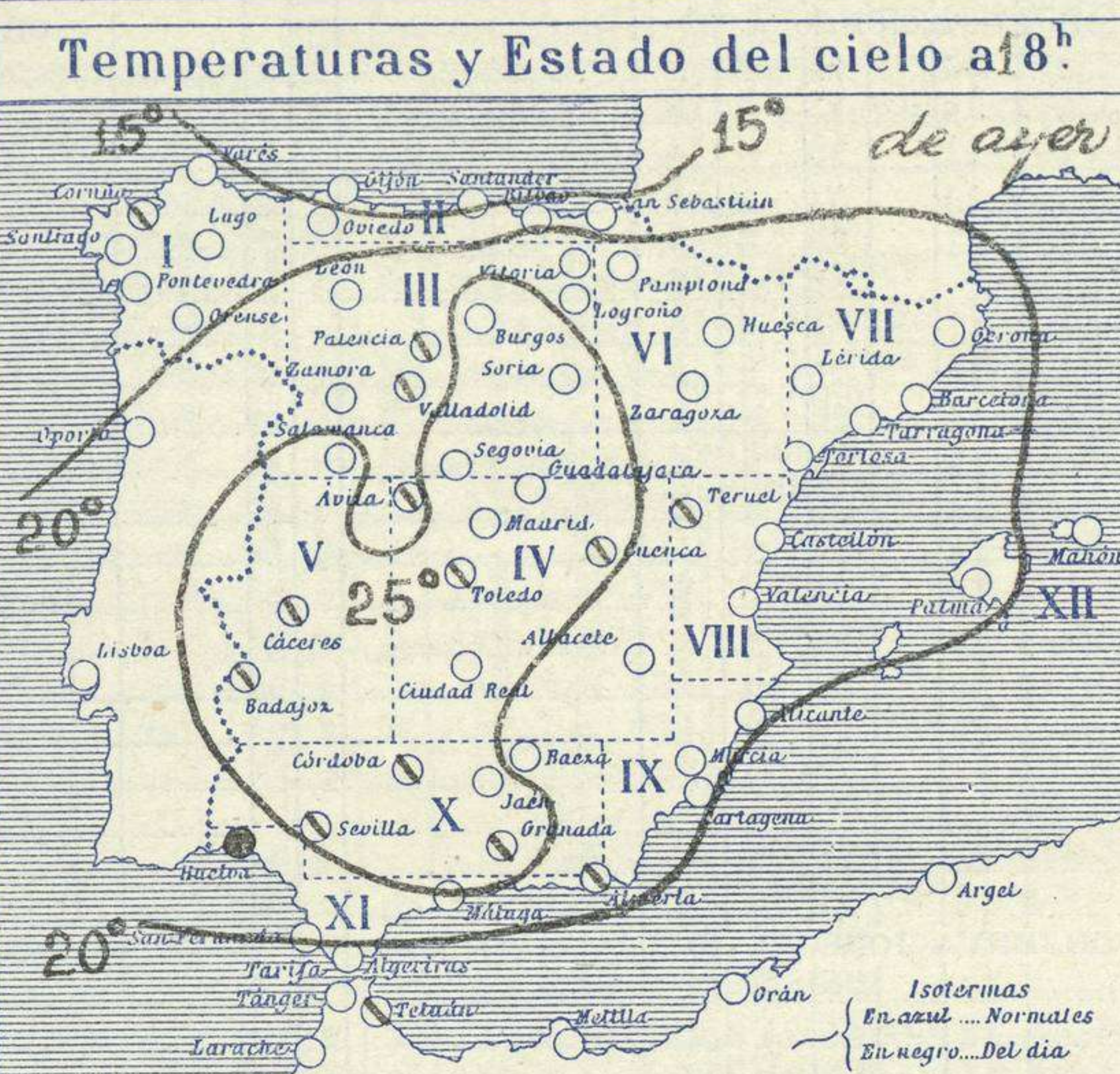
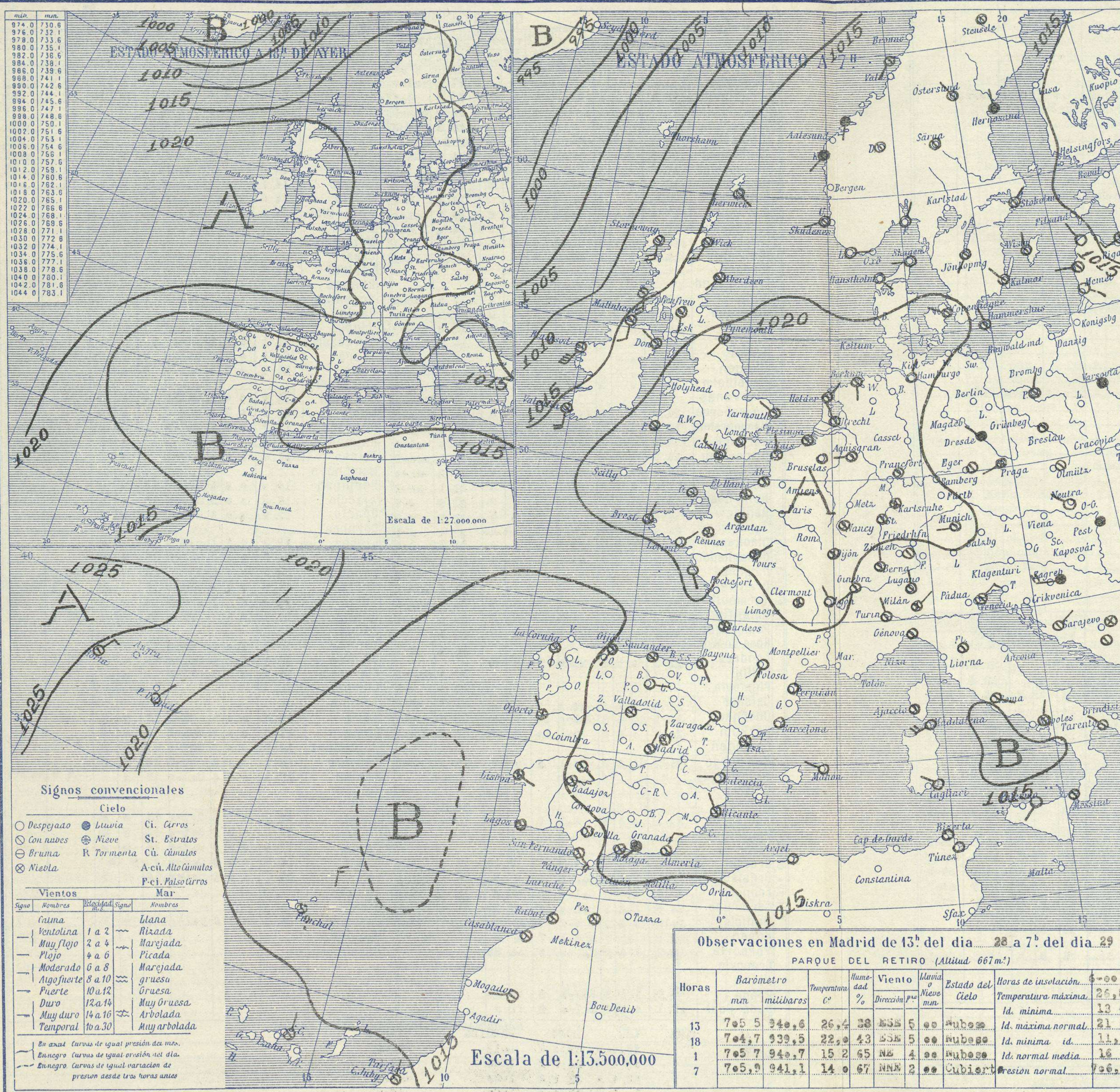


# SERVICIO METEOROLÓGICO ESPAÑOL.

## Boletín del Martes 29 de Septiembre de 1931

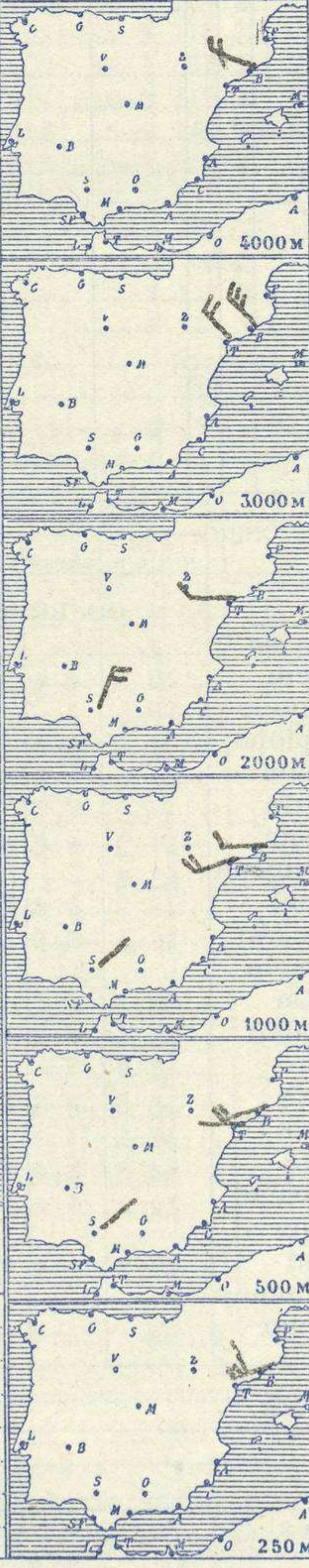
AÑO XXXIX

Núm. 272



Estaciones	Temperaturas		Lluvia
	Máx.	Mín.	
La Coruña	19	11	
Santiago	24		
Pontevedra	25		
Lugo	28		
Orense	28		
Oijón	17	9	
Oviedo	18	8	
Santander	17	11	
Bilbao	17	11	
San Sebastián	17	11	
León	19		
Zamora	25	7	
Palencia	25	7	
Burgos	22	5	
Soria	24	7	
Valladolid	26	8	
Salamanca	23		
Ávila	20	12	
Segovia	23	11	
Madrid	27	13	
Toledo	27	13	
Guadalajara	25	10	
Cuenca	23		
Ciudad-Real	25	10	
Albacete	22		
Cáceres	25	16	
Badajoz	27	18	
Vitoria	24	7	
Logroño	22	7	
Pamplona	20	5	
Huesca	24	12	
Zaragoza	22	10	
Lérida	22	10	
Olerona	22	10	
Barcelona	22	16	
Tarragona	21	17	
Tortosa	26	12	
Teruel	22	8	
Castellón	23	17	
Valencia	24	13	
Alicante	24	14	
Murcia	24	13	
Sevilla	20	15	1
Córdoba	29	16	
Jaén	20	15	1
Baeza	22	12	10
Granada	25	12	5
Huelva	27	17	1
San Fernando	26	19	
Tarifa	23	18	7
Algeciras	21	17	20
Málaga	23	15	10
Almería	26	16	
Palma	25	13	
Ibiza			
Mahón	25	14	
Las Palmas			
S <sup>t</sup> Cruz de T.	26	20	
Laguna			
Izaña			2
Tetuán	26		
Melilla			
Tánger			

### Observaciones aerológicas



### Estado General

Sobre Inglaterra, raras bajas Norte de Francia y centro de Europa se extiende una zona de presiones altas por cuya efecto se registran en las referidas comarcas muchas nieblas con vientos. También en España, aumenta la nubosidad a causa de hallarse en formación al SW de la península ibérica una pequeña perturbación atmosférica.

### Tiempo probable

- I Vientos flojes de dirección variable y tiempo inseguro.
- II
- III
- IV
- V Vientos flojes de dirección variable y tiempo inseguro.
- VI
- VII
- VIII
- IX Vientos flojes de la región del este y tendencia a clearing.
- X
- XI
- XII tiempo inseguro.

### Observaciones en Madrid de 13<sup>h</sup> del día 28 a 7<sup>h</sup> del día 29

PARQUE DEL RETIRO (Altitud 667 m.)

Horas	Barómetro		Temperatura	Humedad	Viento	Nubosidad	Estado del Cielo	Horas de insolación
	mm	milibaros						
13	705.5	940.6	26.4	38	SSW 5	00	Nuboso	12.8
18	704.7	939.5	22.0	43	SSW 5	00	Nuboso	11.3
1	705.7	940.7	15.2	65	NW 4	00	Nuboso	16.4
7	705.9	941.1	14.0	67	NNW 2	00	Cubierto	706.3

