

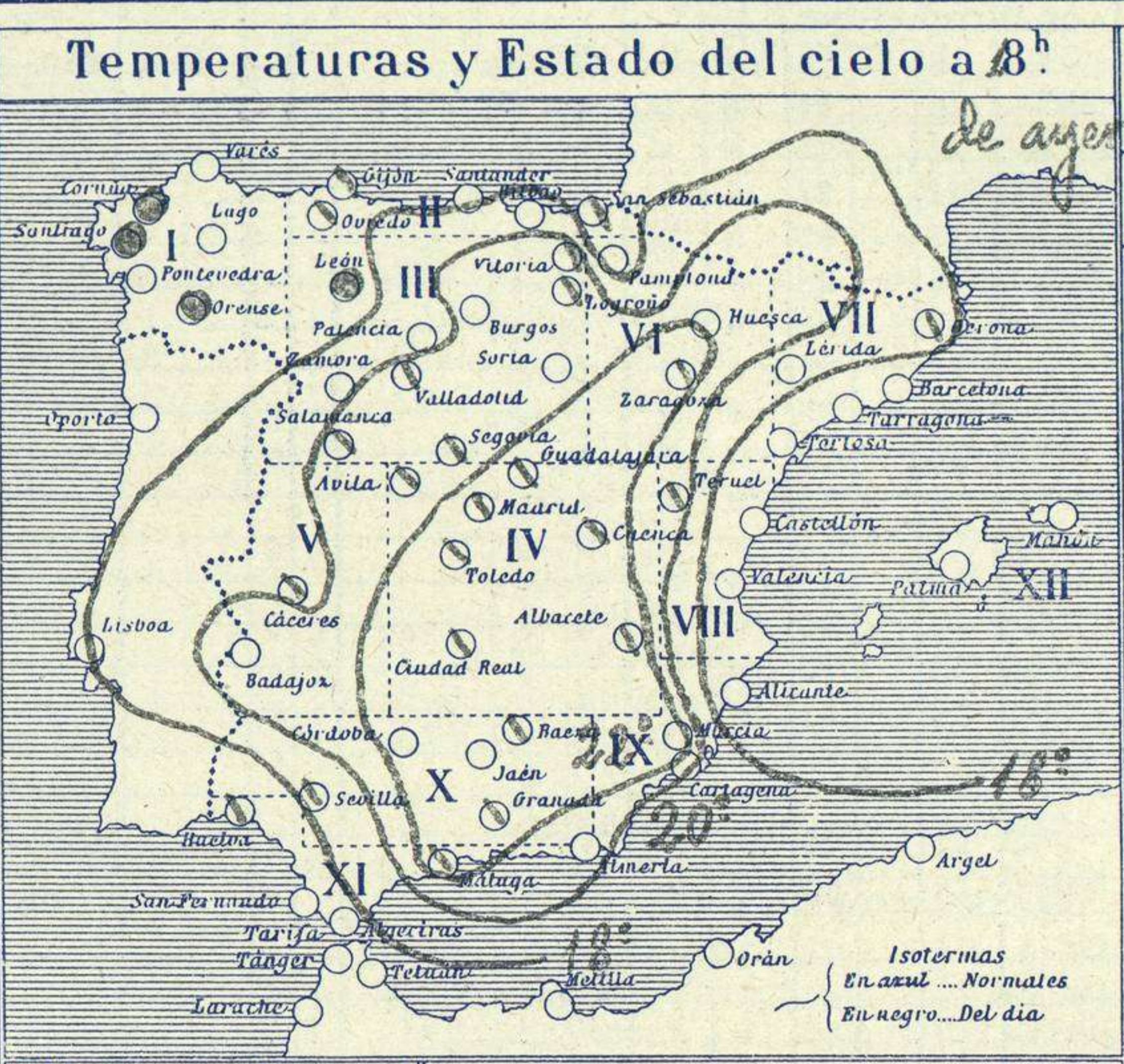
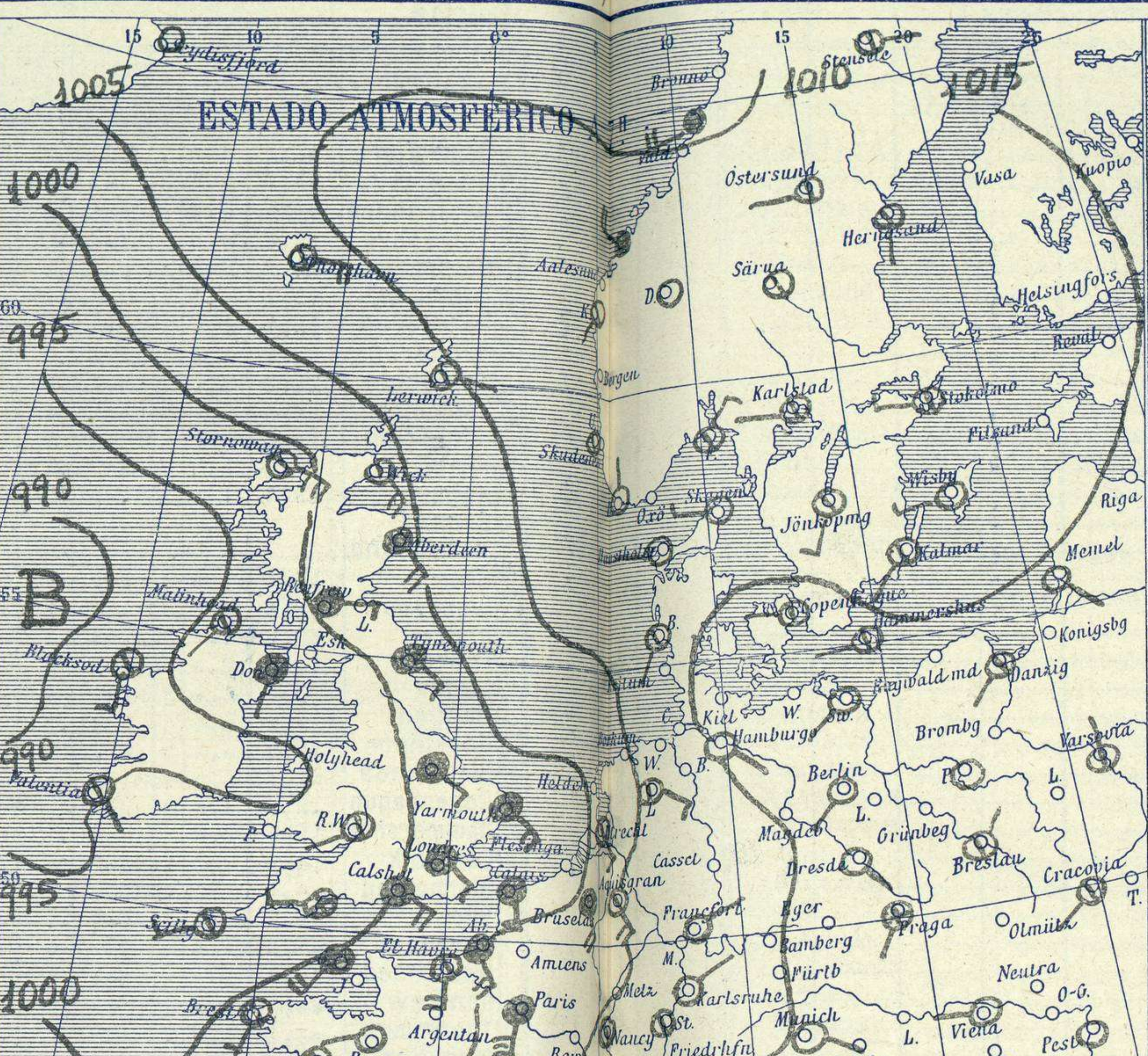
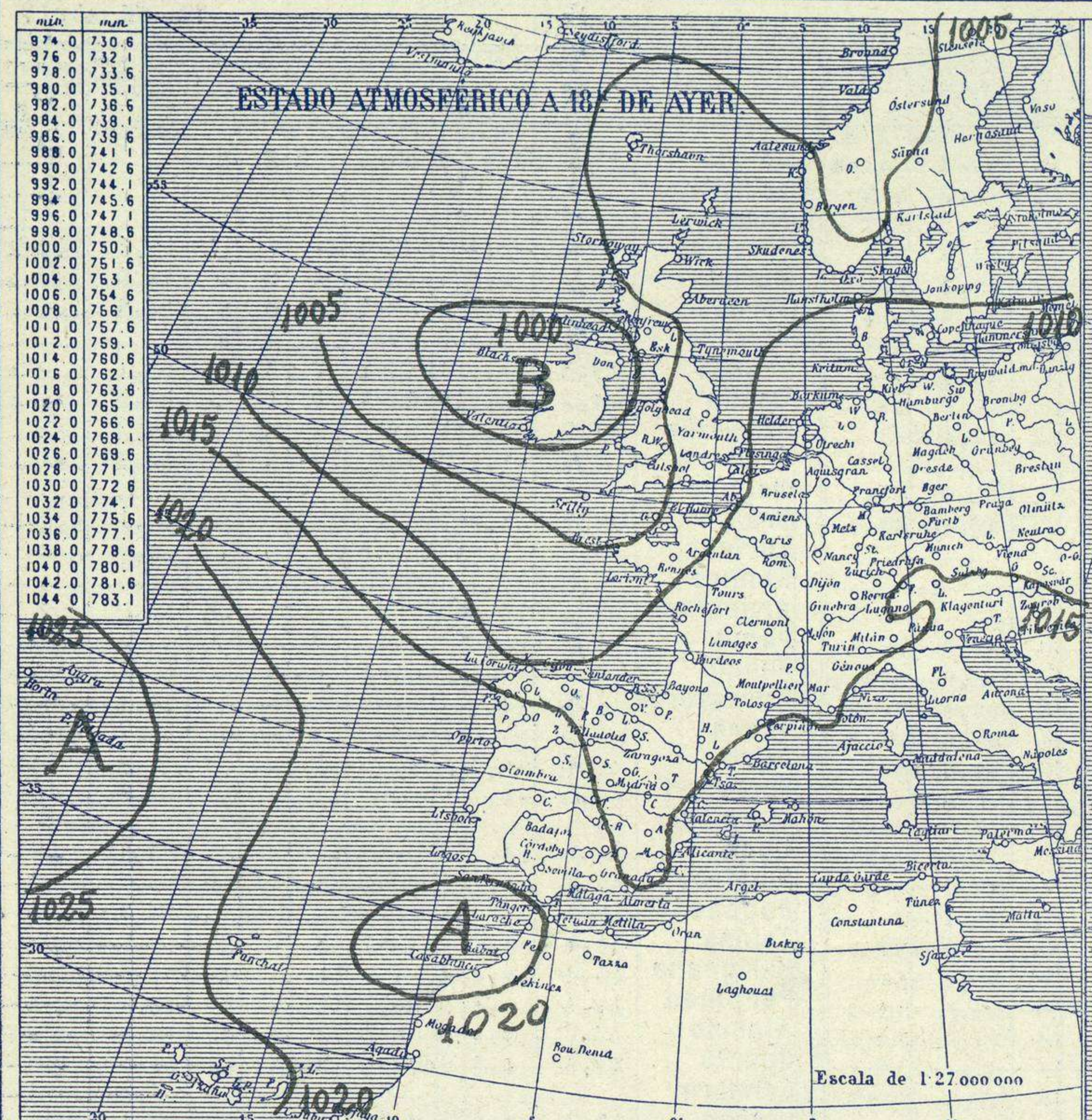


SERVICIO METEOROLÓGICO ESPAÑOL.

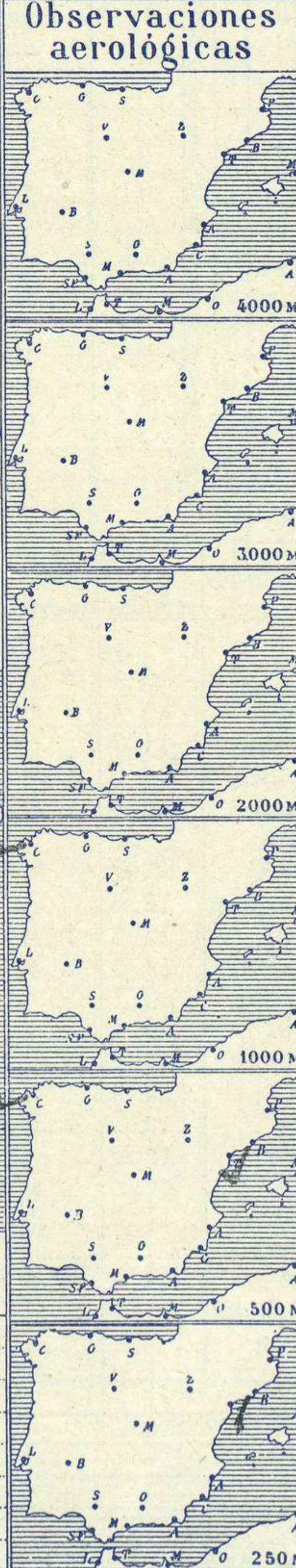
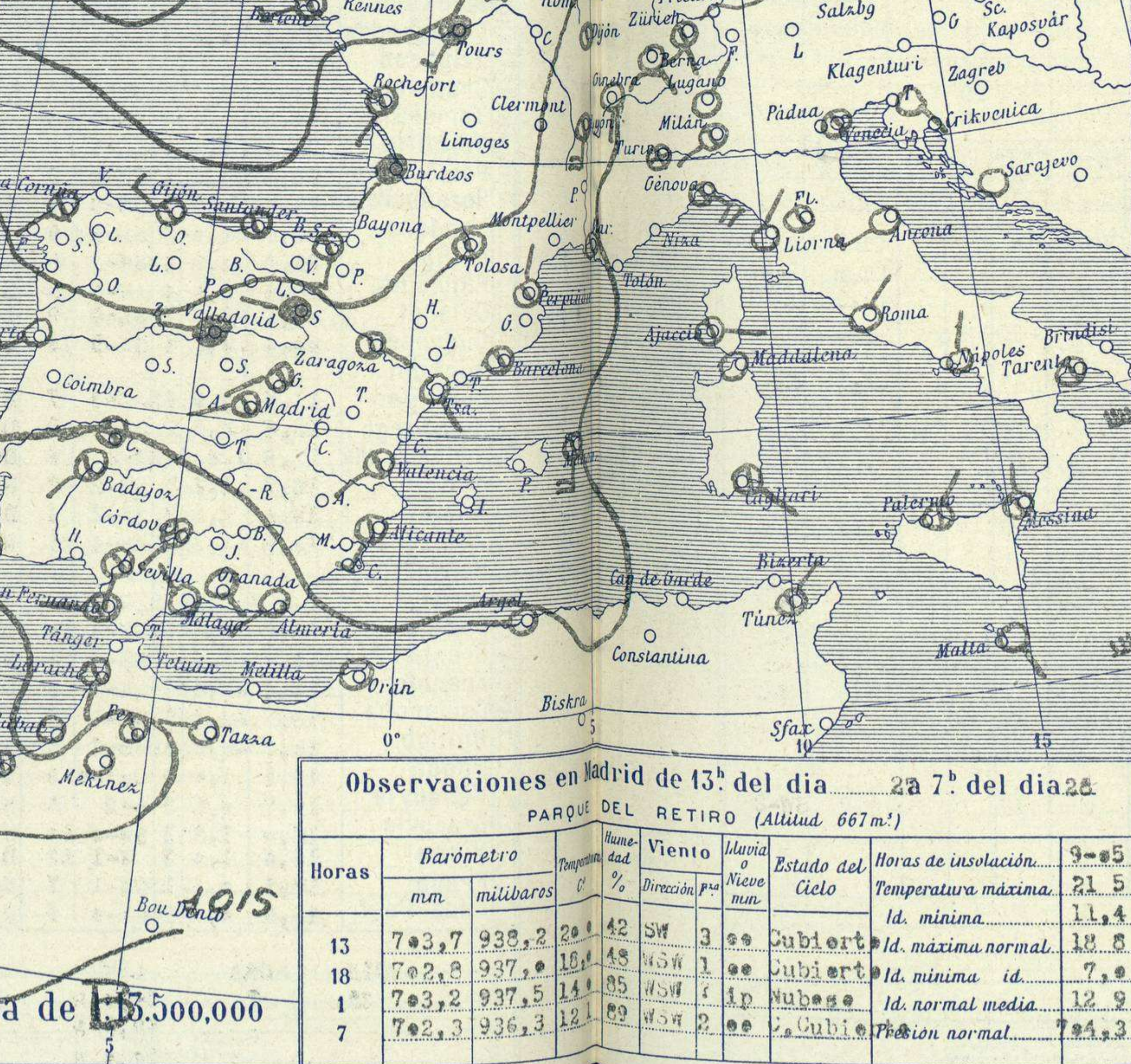
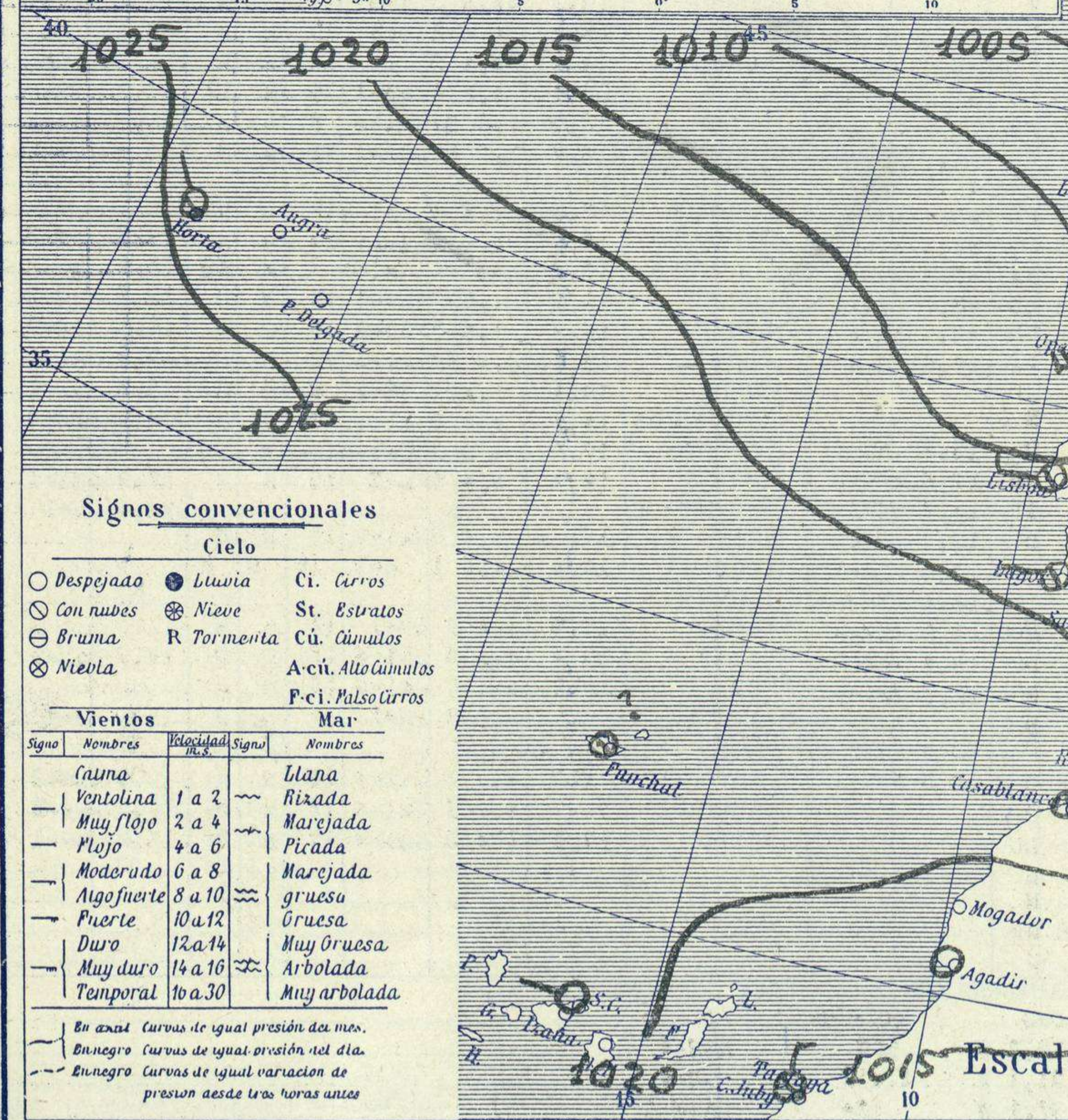
Boletín del *Jueves 28 de Abril de 1932.*

AÑO XL

Núm. 119



Estaciones	Temperaturas		Lluvia
	Máx.	Mínim.	
La Coruña	15	12	15
Santiago	13	9	16
Pontevedra	12	17	
Lugo			
Orense	15	12	7
Gijón	17	11	18
Oviedo	22	16	12
Santander	19	13	2
Bilbao			
San Sebastian	20	13	2
León	18	7	1
Zamora			
Palencia	16	10	5
Burgos			
Soria	13	9	1
Valladolid	22	11	3
Salamanca	19	10	8
Ávila	17	9	2
Segovia	19	8	7
Madrid	22	11	1
Toledo	22	11	1
Guadalajara	22	12	2
Cuenca	19	10	2
Ciudad-Real	19	9	2
Albacete	21	11	1
Caceres	22	12	2
Badajoz	21	10	2
Vitoria	22	11	5
Logroño	21	10	3
Pamplona	15	9	1
Huesca	17	7	5
Zaragoza	22	12	2
Lérida			
Gerona	22	9	1
Barcelona	17	12	
Tarragona	15	13	1
Tortosa	21	13	
Teruel	21	9	
Castellón	16	13	
Valencia	19	14	
Alicante	22	14	
Murcia	26	11	
Sevilla	24	11	
Córdoba	23	13	
Jaén	21	11	
Baeza	29	7	
Granada	22	9	
Huelva	21	13	
San Fernando	23	15	
Tarifa	25	21	
Algeciras	21	15	
Málaga	26	16	
Almería	23	13	
Palma	22	11	
Ibiza			
Mahón	17	13	1
Las Palmas			
St. Cruz de T.	22	15	
Laguna			
Izaña			
Tetuán			
Melilla	21	12	
Tánger			



Estado General

Al occidente de las islas Británicas existe una borrasca importante, que produce lluvias en el archipiélago inglés con vientos del Sur. También llueve en Francia y por toda Europa el cielo está con muchas nubes.

Tiempo probable

I Vientos moderados del Este y chubascos.

II

III

IV Vientos moderados del Oeste y aguaceros.

V

VI

VII

VIII Tiempo inseguro.

IX

X

XI

XII

Observaciones en Madrid de 13^h del día 28 a 7^h del día 29

PARQUE DEL RETIRO (Altitud 667m)

Horas	Barómetro		Temperatura	Humedad %	Viento Dirección	Viento Fk	Nieve	Estado del Cielo	Temperatura máxima	Temperatura mínima
	mm	milibars								
13	763.7	938.2	20.0	42	SW	3	0	Cubierto	21.5	11.4
18	762.8	937.9	18.0	48	WSW	1	0	Cubierto	18.8	7.9
1	763.2	937.5	14.0	85	WSW	1	0	Nuboso	12.9	12.9
7	762.3	936.3	12.0	89	WSW	2	0	Cubierto	12.3	12.3

OBSERVACIONES DE ESPAÑA

ESTACIONES	PRESIÓN MILIBARES			VIENTO	TEMPERATURA	TIEMPO	NUBES	MAR	DIRECCIÓN Y FUERZA DEL VIENTO Á										
	á O°																		
	N.	M.	G.N.						VARIACIÓN	C.	D.	y	F.	C.	PRESENTE	PASADO	250	500	1000
OBSERVACIONES Á 7^h																			
La Coruña	09,8	0,6	4	SW-2	10	95	N N	St-cu	2,6	SW-6	WSW-6	WSW-7							
Gijón	10,3	0,0	3	WNW-3	12	95	N LL	Nb, Cu A-st	0,6										
Santander	09,3	0,2	4	NE-1	14	95	N A	St-cu A-cu	1,4										
Valladolid	11,8	0,4	6	SW-3	12	95	LL LL	Nb	1,4										
Zaragoza	12,5	0,0	3	SSE-1	13	95	N LL	Nb	1,4										
Barcelona	13,7	0,4	4	Cal-e	15	85	N N	St-cu A-st	3,7	SSW-2	SSW-3								
Tortosa	13,7	0,0	3	SE-1	15	85	N N	St-cu A-cu	3,7										
Mahón	15,1	0,4	6	S-1	14	85	N N	A-cu	3,7										
Madrid	13,3	0,4	3	WSW-3	12	85	N N	St-cu	1,4										
Badajóz	16,2	0,2	5	SW-1	14	95	N N	Nb	7,7										
Alicante	14,0	0,4	4	SSW-3	16	75	N N	A-cu	3,7										
Granada	16,6	0,0	3	SE-1	12	75	D N	Ci-st	1,6										
Sevilla	18,6	0,2	3	S-1	12	95	N N	St-cu	1,6										
Almería	16,5	0,8	1	SW-1	15	95	D N	St-cu A-cu	1,7										
Málaga	16,5	0,0	3	NE-2	16	75	D D		1,6										
S.Fernando	19,2	0,0	4	W-2	16	95	N N	St-cu Cu	1,6										
Melilla	18,5	?		W-2	16	?	D D		1,6										
Tetuán																			
S ^a C.deTenerife	21,6	0,2	4	W-1	15	75	D D	Cu	2,9	NNE-1	NNE-2	NNE-3	NE-4	NNE-5					
Izaña	708,2	0,4	4	NNE-7	16	45	D D		8										
OBSERVACIONES Á 18^h																			
La Coruña	08,7	-0,4	8	SW-4	14	84	LL LL	Nb	3,4										
Gijón	10,9	-0,3	8	Cal-e	15	84	LL LL	Cu-Nb, A-St	1,4										
Santander	12,9	0,0	4	Cal-e	17	64	N N	St-Cu	1,8										
Valladolid	12,9	-1,0	5	SW-4	16	44	N N	St-Cu, A-Cu	8										
Zaragoza	10,7	-1,4	8	E-1	21	34	N N	A-Cu	7										
Barcelona	14,5	-0,2	8	SSW-2	15	64	N D	Cu	4,7										
Tortosa	14,3	0,0	3	SSE-3	17	74	N N	Ci	6										
Mahón	15,3	-0,4	9	SW-3	16	64	N N	St-Cu	1,9										
Madrid	11,1	0,0	3	WSW-1	18	44	N N	St-Cu, Cu-Nb	7										
Badajóz	16,6	0,0	4	WNW-3	20	54	N N	St-Cu, A-Cu	7										
Alicante	15,2	0,2	3	ESE-1	17	84	N D	A-Cu	2,8										
Granada	14,7	0,8	4	W-1	20	44	N N	Cu	8										
Sevilla	18,6	0,4	3	W-4	18	64	N N	A-Cu	6										
Almería	15,4	-0,4	6	SSE-3	20	64	N N	Cu, A-Cu	2,8										
Málaga	16,6	-0,4	8	WNW-1	23	44	N N	A-St	3,6										
S.Fernando	19,3	-0,6	8	W-3	17	74	N N	Cu, A-Cu	1,7										
Melilla	17,7	?	?	NW-2	19	?	N N	?	1,7										
Tetuán																			
S ^a C.deTenerife	20,5	-0,6	6	SSE-1	21	64	N D	Cu	2,9										
Izaña	07,2	0,0	3	N-5	12	54	N D		9										

ESTACIONES	PRESIÓN MILIBARES			VIENTO	TEMPERATURA	TIEMPO	PRESIÓN MILIBARES	VIENTO	ESTACIONES	PRESIÓN MILIBARES			VIENTO	TEMPERATURA	TIEMPO	PRESIÓN MILIBARES	VIENTO																						
	á O°									á O°																													
	N.	M.	G.N.							VARIACIÓN	C.	D.						y	F.	C.	PRESENTE	PASADO	N.	M.	G.N.	VARIACIÓN	C.	D.	y	F.	C.	PRESENTE	PASADO	N.	M.	G.N.	VARIACIÓN	C.	D.
OBSERVACIONES Á 8^h																OBSERVACIONES Á 8^h																							
Vares	07,3	0,0	3	SW-3	11	N	A		Cáceres ^{7h}	15,0	0,0	3	WSW-3	13	N	LL																							
Finisterre	11,4	0,0	3	NW-3	12	N	LL		Vitoria	09,4	0,0	3	SW-4	14	N	LL																							
Santiago	11,8	0,0	3	SW-2	10	NB	LL		Logroño	11,7	0,0	3	E-1	13	N	LL																							
Pontevedra	10,3	0,3	1	S-4	13	N	LL		Pamplona	11,5	0,0	3	S-0	12	N	LL																							
Lugo									Huesca	16,6	0,0	3	E-1	10	N	LL																							
Orense	13,4	0,8	3	SW-2	13	N	N		Lérida	12,9	0,4	1	S-2	12	N	N																							
Oviedo	07,9	-1,0	8	SE-1	11	NB	LL		Gerona	12,9	0,4	1	S-2	12	N	N																							
Bilbao									Tarragona	12,3			NE-1	13	N	LL																							
San Sebastián	09,0	-0,4	6	S-3	17	N	LL		Teruel	15,3	1,8	1	S-1	12	N	A																							
León	11,3	?		NW-3	12	N	LL		Castellón	14,5	0,0	6	N-2	18	N	N																							
Zamora									Valencia																														
Palencia	10,5	-0,4	6	S-2	12	LL	LL		Murcia	13,4			SW-2	17	N	D																							
Burgos									Córdoba	19,4	0,6	3	SW-1	15	NB	N																							
Soria	12,2	0,0	3	W-2	10	LL	LL		Jaén	18,2			SW-3	13	N	N																							
Salamanca	13,7	-0,2	8	SW-1	11	N	LL		Baeza	18,5	0,8	3	NE-1	10	N	N																							
Avila	11,0	?		SSW-1	12	N	LL		Huelva	18,0			W-1	18	N	N																							
Segovia	13,3	0,0	0	SW-2	12	D	LL		Tarifa	17,8	0,0	3	SW-1	16	N	N																							
Toledo	13,9	-0,4	6	W-4	15	N	N		Algeciras	17,8	0,2	3	W-1	18	N	N																							
Guadalajara	13,0	0,4	3	SW-2	12	N	LL		Tánger																														
Cuenca	12,5	0,0	0	S-2	12	NB	N		Palma	14,6	0,4	2	SW-1	15	N	N																							
Ciudad Real	15,5	0,6	1	SW-5	13	D	D		Las Palmas																														
Albacete	14,3	0,4	3	WSW-2	14	N	N		Laguna																														

NOTICIAS

Expresado en medias horas antes observación.
 .. D Despejado ó semidespejado - N Nuboso ó cubierto - NB Niebla ó bruma - A Aguaceros - R Lloviznas - LL Lluvias - G Granizo (sin truenos) - An Aguanieve - nv Nieve - T Tormenta.
 D Despejado ó semidespejado - N Nuboso - NC Cubierto constantemente - NB Niebla ó bruma - A Aguaceros - R Lloviznas - nv Nieve ó aguanieve - G Granizo (sin truenos) - T Tormenta.
 Sobre el nivel del mar.