

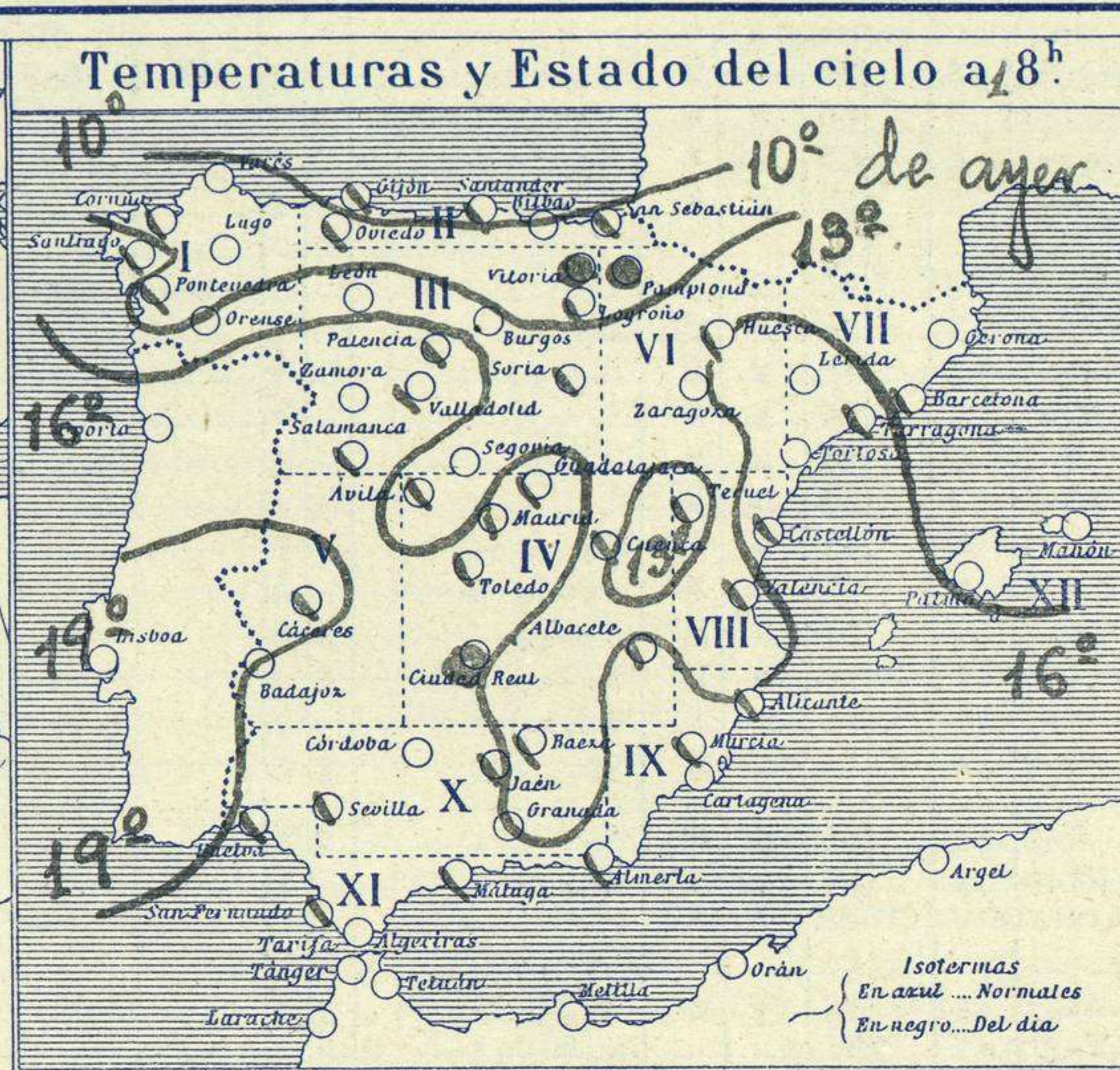
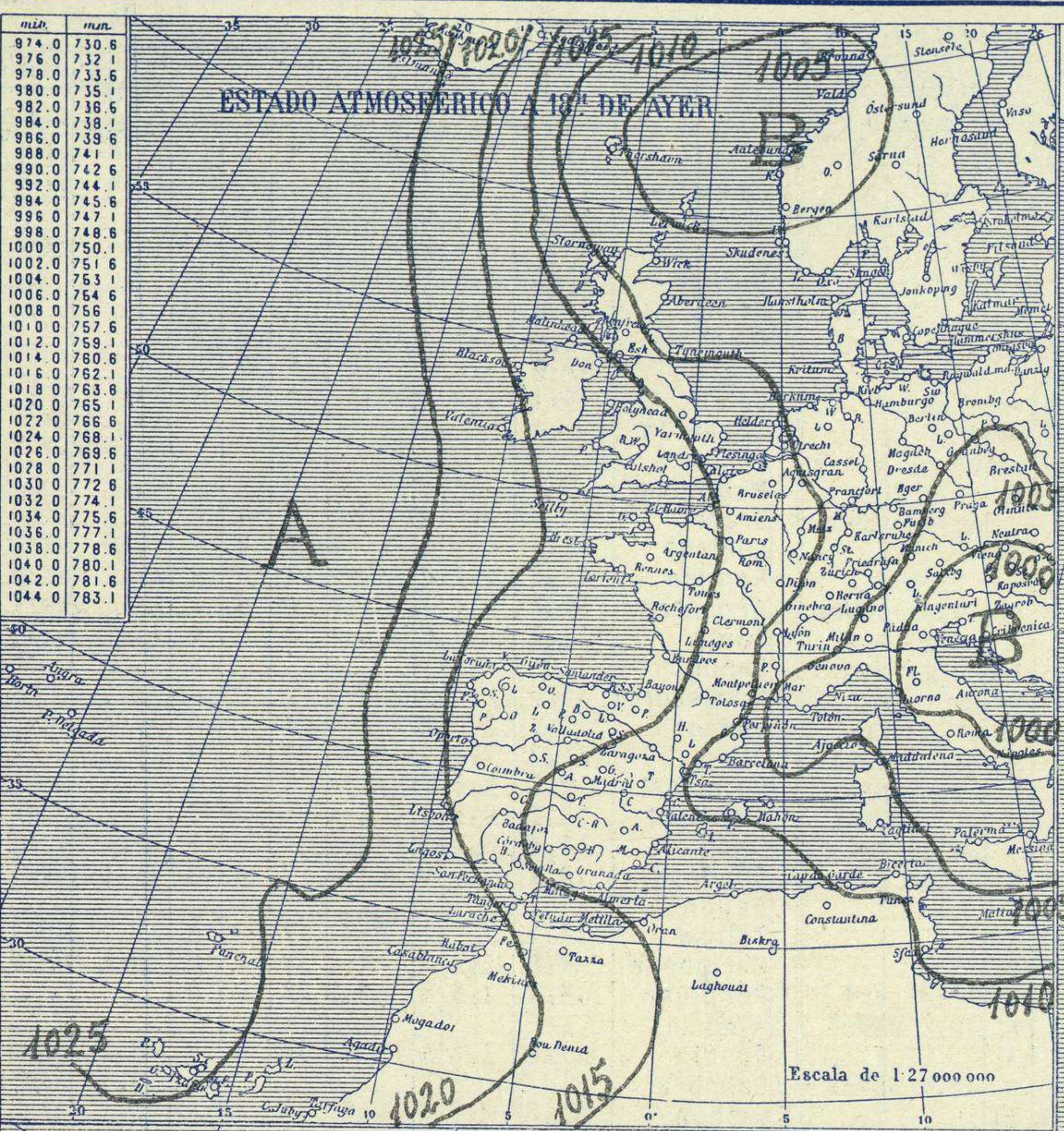


SERVICIO METEOROLÓGICO ESPAÑOL.

Boletín del *Lunes* 25 de *Abril* de 1932.

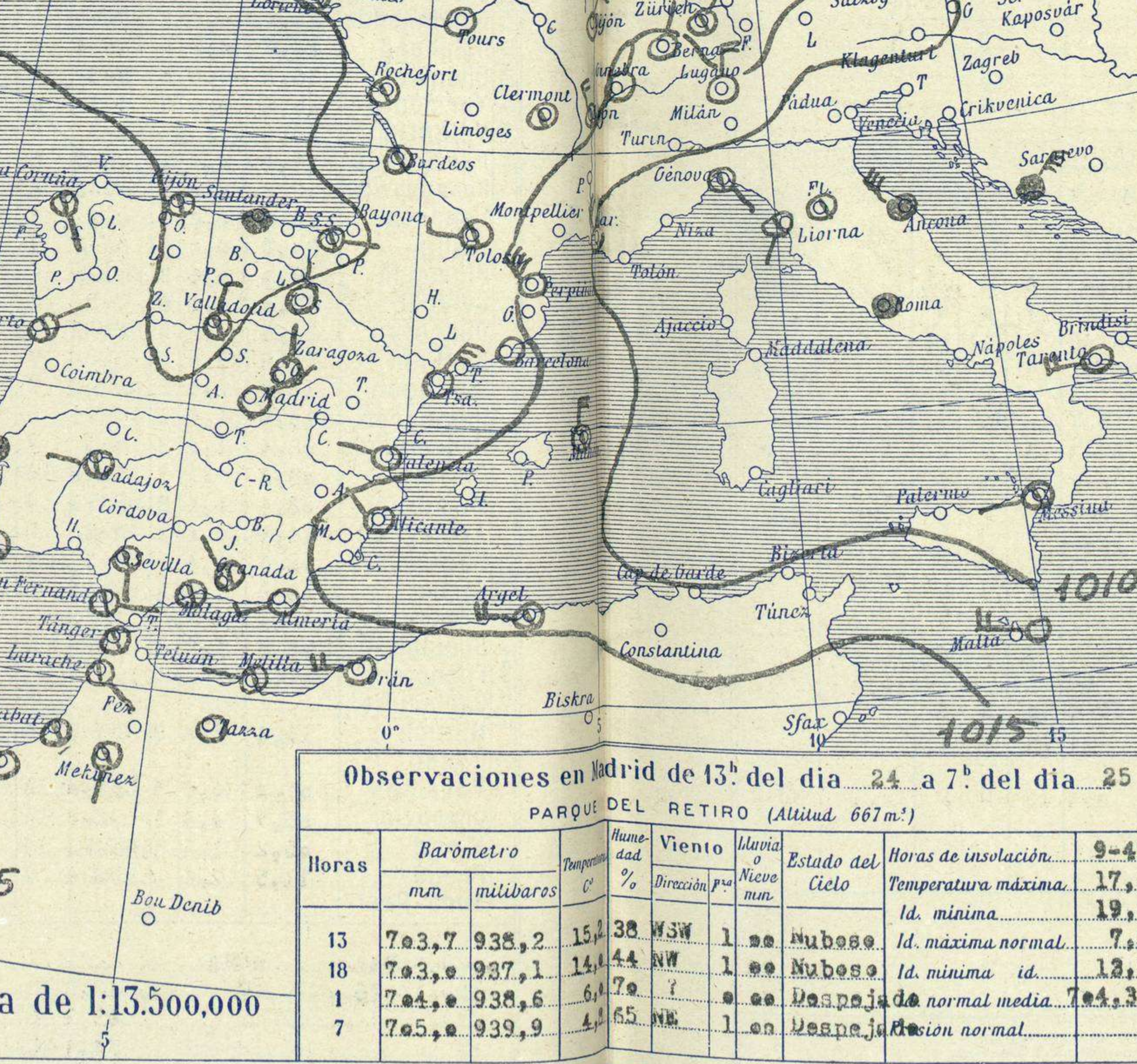
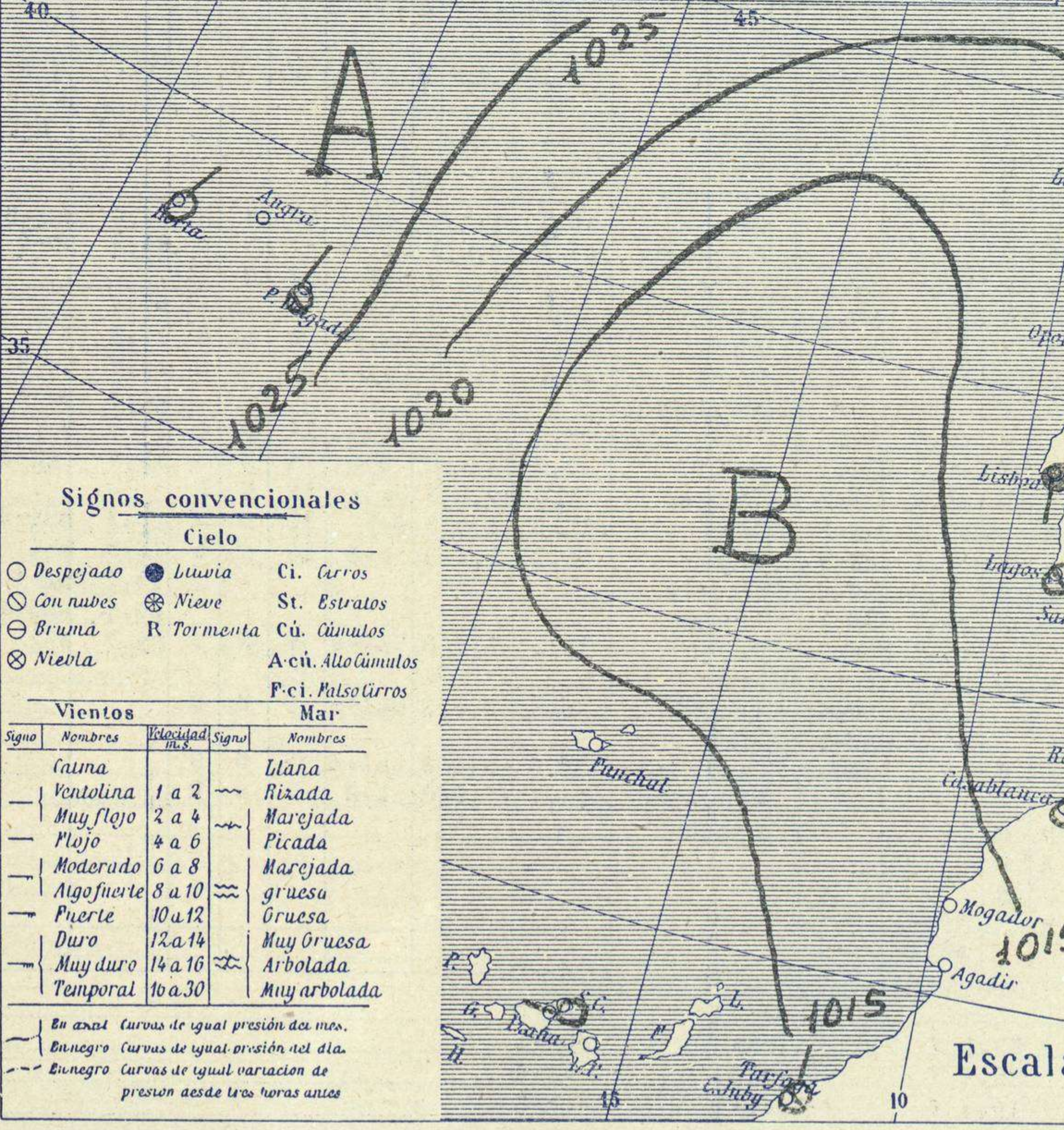
AÑO XL

Núm. 116



Temperaturas extrema y Lluvia

Estaciones	Temperaturas		Lluvia
	Máx.	Mínim.	
La Coruña	13	5	ip
Santiago	14	4	
Pontevedra	15	6	
Lugo	15	5	
Orense	15	5	
Gijón	13	8	
Oviedo	12	3	2
Santander	12	7	3
San Sebastian	11	5	3
León	12	•	
Zamora	15	•	
Palencia	15	•	
Burgos	12	-2	1p
Soria	12	-2	1p
Valladolid	17	•	1p
Salamanca	16	•	
Ávila	11	•	• 6
Segovia	12	•	
Madrid	17	3	
Toledo	16	4	1p
Guadalajara	14	•	
Cuenca	12	1	
Ciudad-Real	15	4	
Albacete	15	1	
Cáceres	20	5	
Badajoz	19	6	
Vitoria	8	3	2
Logroño	13	3	1p
Pamplona	9	3	4
Huesca	14	1	
Zaragoza	19	7	
Lérida	19	4	2
Olerona	17	9	• 2
Barcelona	19	7	
Tarragona	19	7	
Tortosa	11	•	
Teruel	11	-2	
Castellón	21	9	
Valencia	19	9	
Alicante	23	9	ip
Murcia	22	7	
Sevilla	23	6	
Córdoba	16	8	
Jaén	16	9	
Baeza	15	5	1
Granada	14	7	ip
Huelva	21	9	ip
San Fernando	18	13	
Tarifa	20	11	6
Algeciras	22	12	4
Málaga	21	12	
Almería	21	12	
Palma	18	10	
Ibiza	16	10	7
Mahón	16	10	
Las Palmas	21	15	
Stº Cruz de T.	21	15	
Laguna	9	1	
Izaña	18	13	
Tetuán	18	13	
Melilla	18	13	
Tánger	18	13	



Observaciones aerológicas

Desde la península escandinava a Italia, se extiende una zona de presiones débiles con un núcleo al norte del mar de dicho nombre que produce vientos moderados del este en el archipiélago inglés, Países Bajos y centro de Europa. En España el tiempo es inseguro por regla general. Lluvea en Cantabria y Galicia.

Estado General

Desde la península escandinava a Italia, se extiende una zona de presiones débiles con un núcleo al norte del mar de dicho nombre que produce vientos moderados del este en el archipiélago inglés, Países Bajos y centro de Europa. En España el tiempo es inseguro por regla general. Lluvea en Cantabria y Galicia.

Observaciones aerológicas

EN LAS REGIONES.

Región	Estado
REGIÓN DEL N.W.	II
REGIÓN DEL N.E.	III
REGIÓN DEL DUEÑO	IV
REGIÓN DEL S.W.	V
REGIÓN DEL S.E.	VI
REGIÓN CENTRAL	VII
REGIÓN MADRID	VIII
REGIÓN ALTO EBRO	IX
REGIÓN CATALUÑA	X
REGIÓN LEVANTE	XI
REGIÓN GUADALQUIVIR	XII
REGIÓN COSTA SUR	XIII
REGIÓN BALEARES	XIV
REGIÓN CANARIAS	XV
REGIÓN AFRICA	XVI

Signos convencionales

Cielo	
○ Despejado	● Lluvia
○ Con nubes	⊙ Nieve
⊙ Bruma	R Tormenta
⊙ Niebla	⊙ Altocúmulos
	⊙ Ci. Alto cúmulos
	⊙ Ci. Alto cúmulos

Vientos		Mar	
Signo	Nombres	Signo	Nombres
—	Calma	—	Uzana
—	Ventolina	—	Rizada
—	Muy flojo	—	Marejada
—	Flojo	—	Picada
—	Moderado	—	Marejada
—	Algo fuerte	—	gruesa
—	Puerte	—	Gruesa
—	Duro	—	Muy gruesa
—	Muy duro	—	Arbolada
—	Temporal	—	Muy arbolada

En azul curvas de igual presión del día.
En negro curvas de igual presión del día.
En negro curvas de igual variación de presión desde tres horas antes.

Observaciones en Madrid de 13^h del día 24 a 7^h del día 25

PARQUE DEL RETIRO (Altitud 667m.)

Horas	Barómetro		Temperatura	Humedad %	Viento	Nubosidad	Estado del Cielo	Horas de insolación
	mm	milibares						
13	703,7	938,2	15,4	38	WSW	1	nuboso	9-45
18	703,9	937,1	14,4	44	NW	1	nuboso	17,•
1	704,0	938,6	6,1	79	•	•	nuboso	19,•
7	705,0	939,9	4,1	65	NE	1	despejado	13,1

Tiempo probable

Región	Tiempo probable
REGIÓN DEL N.W.	Tiempo de lluvias.
REGIÓN DEL N.E.	•
REGIÓN DEL DUEÑO	•
REGIÓN DEL S.W.	•
REGIÓN DEL S.E.	•
REGIÓN CENTRAL	•
REGIÓN MADRID	•
REGIÓN ALTO EBRO	•
REGIÓN CATALUÑA	•
REGIÓN LEVANTE	•
REGIÓN GUADALQUIVIR	•
REGIÓN COSTA SUR	•
REGIÓN BALEARES	•
REGIÓN CANARIAS	•
REGIÓN AFRICA	•

OBSERVACIONES DE ESPAÑA

ESTACIONES	PRESIÓN MILIBARES			VIENTO D. y F.	TEMPE- RATURA C.	LUMI- NOSIDAD C.	HUMI- DAD %	TIEMPO		NUBES	MAR	DIRECCIÓN Y FUERZA DEL VIENTO Á								
	á O.							PRESENTE				PASADO		250	500	1000	2000	3000	4000	5000
	N. M. G. N.	VARIACIÓN	C.					PRESENTE	PASADO			PRESENTE	PASADO							
	OBSERVACIONES Á 7 ^h											OBSERVACIONES Á								
La Coruña	18.6	0.2	3	SE-9	6	95	N	N	St-cu	3	6	ESE-3	E-2	WSW-1						
Gijón	20.7	0.2	3	Cal-e	9	85	N	N	St-cu A-cu	1	6									
Santander	20.9	0.8	4	Cal-e	8	85	LL	A	St-cu Cu	3	7									
Valladolid	21.1	1.2	1	N-3	5	65	N	N	Ci-st		6									
Zaragoza																				
Barcelona	13.4	2.8	4	Cal-e	13	85	D	D	Cu	7	8	MNW-2	NNW-2	WSW-4	W-3	N-3				
Tortosa	15.3	1.6	1	NNW-6	11	55	D	D	Cu		8									
Mahón	12.9	1.4	4	N-5	11	75	N	A	A-cu		7									
Madrid	19.1	1.2	3	NE-1	5	65	D	D			7									
Badajóz	18.9	0.4	4	W-1	7	95	N	N	A-cu		6									
Alicante	14.8	1.6	4	NE-2	13	55	D	D			8									
Granada	16.9	0.0	3	NE-0	9	65	N	LL	Cu A-cu		5									
Sevilla	19.1	0.4	3	S-1	8	95	N	N	St-cu		6									
Almería	16.7	1.2	4	WSW-3	15	75	D	N	St-cu		8									
Málaga	18.6	0.2	4	Cal-e	14	75	N	N	St-cu A-cu		6									
S. Fernando	19.2	0.2	7	E-1	14	75	N	N	St-cu		7									
Melilla	19.3	?		W-2	14	?	N	N	Cu		1									
Tetuán											1									
S. C. de Tenerife	21.4	0.4	9	W-2	15	65	D	N	Cu		2									
Izaña	7.2	0.9	2	NW-8	9	95	NB	NB	St-cu		1									
	OBSERVACIONES Á 18 ^h											OBSERVACIONES Á								
La Coruña	13.5	1.2	8	N-1	11	65	N	A	A-St, Ci-Cu	3	6									
Gijón	20.2	0.2	8	NE-2	10	75	N	N	St-cu		7									
Santander	19.9	0.0	3	NW-3	10	75	N	A	Cu, A-Cu	3	8									
Valladolid	14.3	0.0	6	N-3	13	25	N	N	St-cu Cu		8									
Zaragoza																				
Barcelona	08.6	1.2	2	E-1	13	65	N	A	Cu, A-St		7									
Tortosa																				
Mahón	09.7	0.4	1	W-1	15	45	D	A	Ci-Nb		1	3								
Madrid	12.2	1.2	8	NW-1	14	65	N	A	Ci-Nb, St-Cu		7									
Badajóz	17.4	0.0	6	NW-5	18	35	N	N	St-cu Ci-st		7									
Alicante	11.8	0.2	4	N-3	16	75	N	N	Cu A-cu		3	8								
Granada	14.6	0.0	3	SW-1	12	75	N	N	Cu A-cu		6									
Sevilla	17.7	1.0	8	S-2	18	55	N	A	Cu-Nb, Nb		6									
Almería	15.1	0.2	7	SSW-3	18	65	N	A	Cu-Nb, Nb		3	7								
Málaga	16.6	0.0	8	NW-2	19	35	N	A	Nb		3	6								
S. Fernando	19.5	1.4	8	W-5	17	75	N	N	Cu		1	7								
Melilla	18.5	?		W-5	17	?	D	A	Cu		2	6								
Tetuán																				
S. C. de Tenerife	25.3	0.6	6	MNW-2	19	55	N	N	Cu		2	9								
Izaña	05.7	1.2	8	NW-7	8	55	D	D	A-Cu		9									

ESTACIONES	PRESIÓN MILIBARES			VIENTO D. y F.	TEMPE- RATURA C.	TIEMPO	PRESIÓN MILIBARES	VIENTO D. y F.	ESTACIONES	PRESIÓN MILIBARES			VIENTO D. y F.	TEMPE- RATURA C.	TIEMPO	PRESIÓN MILIBARES	VIENTO D. y F.														
	á O.									PRESENTE		PASADO						á O.			PRESENTE		PASADO		á O.						
	N. M. G. N.	VARIACIÓN	C.							PRESENTE	PASADO	PRESENTE						PASADO	N. M. G. N.	D. y F.	N. M. G. N.	D. y F.	PRESENTE	PASADO	N. M. G. N.	D. y F.					
	OBSERVACIONES Á 8 ^h								OBSERV. A 18 ^h								OBSERVACIONES Á 8 ^h								OBSERV. Á 18 ^h						
Vares	17.0	0.4	3	SE-2	9	N	N	Cáceres	18.2	0.4	4	SW-2	8	N	N	15.8	NW-4														
Finisterre	18.6	0.4	3	NE-2	11	N	D	Vitoria	20.2	1.2	4	NNW-3	6	N	LL	18.5	N-3														
Santiago	19.8	0.0	3	N-2	5	N	N	16.9	NW-1	Logroño	20.9	?		N-2	7	N	N	17.7	N-4												
Pontevedra	17.0	3.0	1	N-0	12	N	N	18.2	SW-2	Pamplona	20.2	1.8	4	NW-2	5	11	11	17.1	NW-2												
Lugo										Huesca	16.6	1.0	1	WNW-1	10	D	N	14.2	WNW-6												
Orense	21.0	0.8	3	Cal-e	7	N	N	15.3	NNE-2	Lérida																					
Oviedo	18.6	0.0	0	W-0	7	NB	11	12.6	NE-2	Gerona	13.4	0.8	1	W-1	10	D	N	09.9	SW-3												
Bilbao										Tarragona	11.7	?		NW-2	8	D	N	06.2	NW-4												
San Sebastián	20.6	0.6	4	E-1	8	N	N	18.7	NE-4	Teruel	18.5	1.8	1	N-1	3	D	D	14.1	N-0												
León	20.2			W-1	7	N	D	17.8	N-5	Castellón	16.1	1.4	3	N-2	12	D	D	11.3	N-2												
Zamora										Valencia	16.1	?	3	WNW-2	11	D	N														
Palencia	20.1	0.8	4	N-1	5	N	D	14.5	NNE-2	Murcia	14.9	?		S-2	14	D	D	09.0	SW-3												
Burgos										Córdoba	19.5	0.8	3	SW-2	12	N	N														
Soria	18.3	0.0	3	N-1	5	D	N	15.1	N-2	Jaén	18.2			N-2	13	D	N	15.8	N-3												
Salamanca	19.7	0.2	4	SE-1	5	D	D	15.5	NW-1	Baeza	19.3	0.4	3	NW-2	8	D	N	16.6	N-2												
Avila	18.6	?		S-0	5	D	11	14.5	WNW-2	Huelva	18.7			N-1	14	N	N	12.3	NW-1												
Segovia	18.6	0.0	0	N-1	6	N	N	14.2	W-3	Tarifa	17.7	0.2	6	SW-4	14	N	A														
Toledo	19.1	1.2	3	ENE-1	7	D	D	13.8	W-1	Algeciras	18.2	0.2	3	E-1	14	N	11														
Guadalajara	18.3	0.8	3	N-0	5	D	N	13.0	N-2	Tánger																					
Cuenca	16.1	0.0	0	NE-3	3	NB	N	12.2	N-3	Palma	13.1	0.4	4	N-0	13	D	D	10.1	NNW-2												
Ciudad Real	17.1	0.6	1	SW-1	7	D	D	14.1	S-0	Las Palmas																					
Albacete	19.0	1.6	3	W-2	8	D	D	11.7	NNW-1	Laguna																					

NOTICIAS

Expresado en medias horas antes observación.
 D Despejado ó semidespejado - N Nuboso ó cubierto - NB Niebla ó brumas - A Aguaceros - LL Lloviznas - LL Lluvias - G Granizo (sin truenos) - An Aguanieve - nv Nieve - T Tormenta.
 D Despejado ó semidespejado - N Nuboso - NC Cubierto constantemente - NB Niebla ó bruma - A Aguaceros - LL Llovizna - nv Nieve ó aguanieve - G Granizo (sin truenos) - T Tormenta.
 Sobre el nivel del mar.