

OBSERVACIONES DEL EXTRANJERO

Table with 18 columns for meteorological data and 10 rows of station lists (ISLANDIA, SUECIA Y NORUEGA, DINAMARCA, ISLAS BRITANICAS, EUROPA CENTRAL, PAISES BAJOS, SUIZA, FRANCIA, PORTUGAL, ITALIA, NORTE DE AFERICA).

RADIOGRAMAS TRANSMITIDOS DESDE BARCOS
DIA 17, HORA 7, LAT 54 1/2 N, LONG 23 1/2 W, PRESION 1017, VIENTO S-4

ADMINISTRADOR: Sr. Habilitado del Servicio Meteorológico. CORRESPONDENCIA: Sr. Jefe del Servicio Meteorológico. Apartado 285. MADRID.

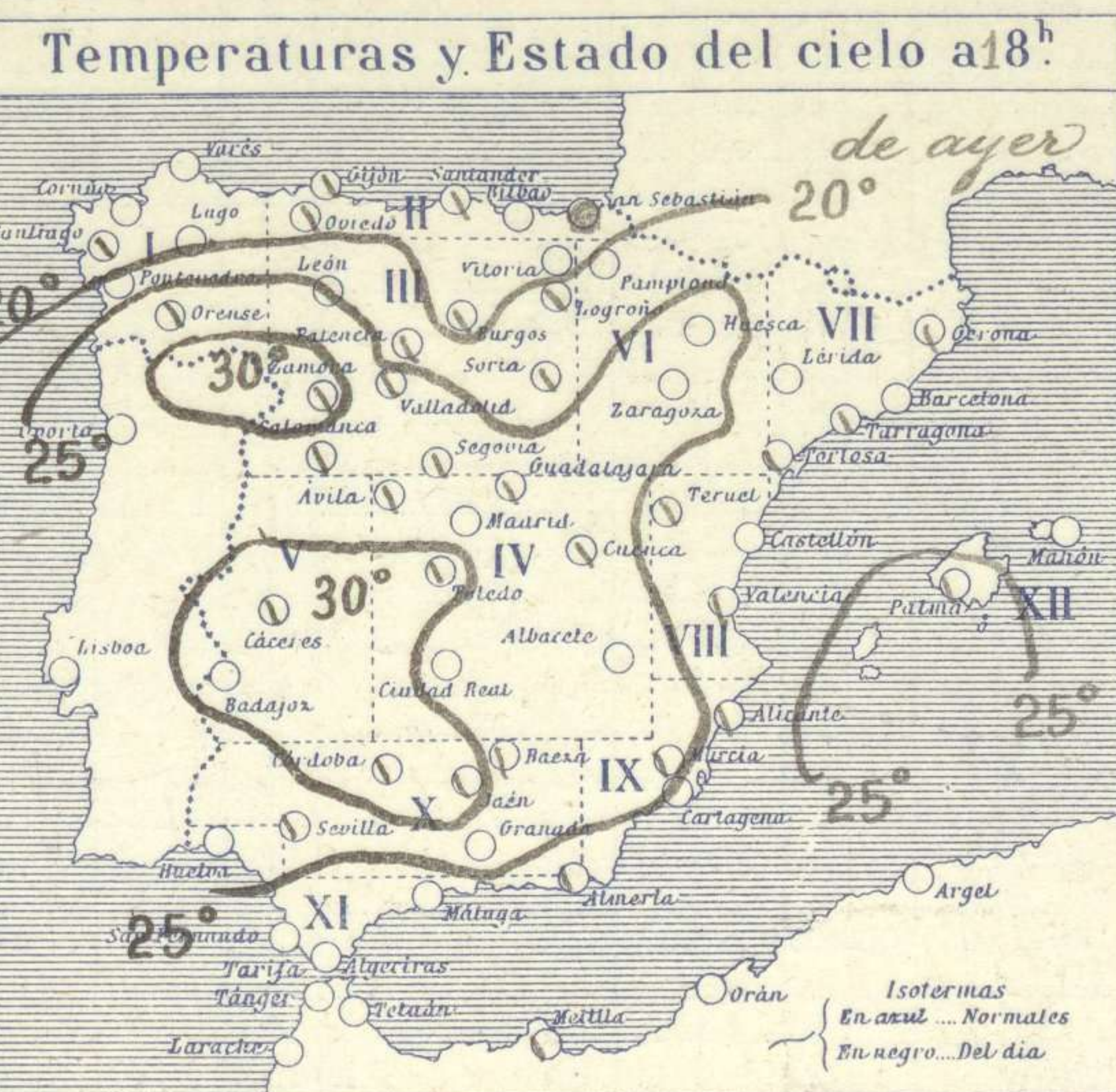
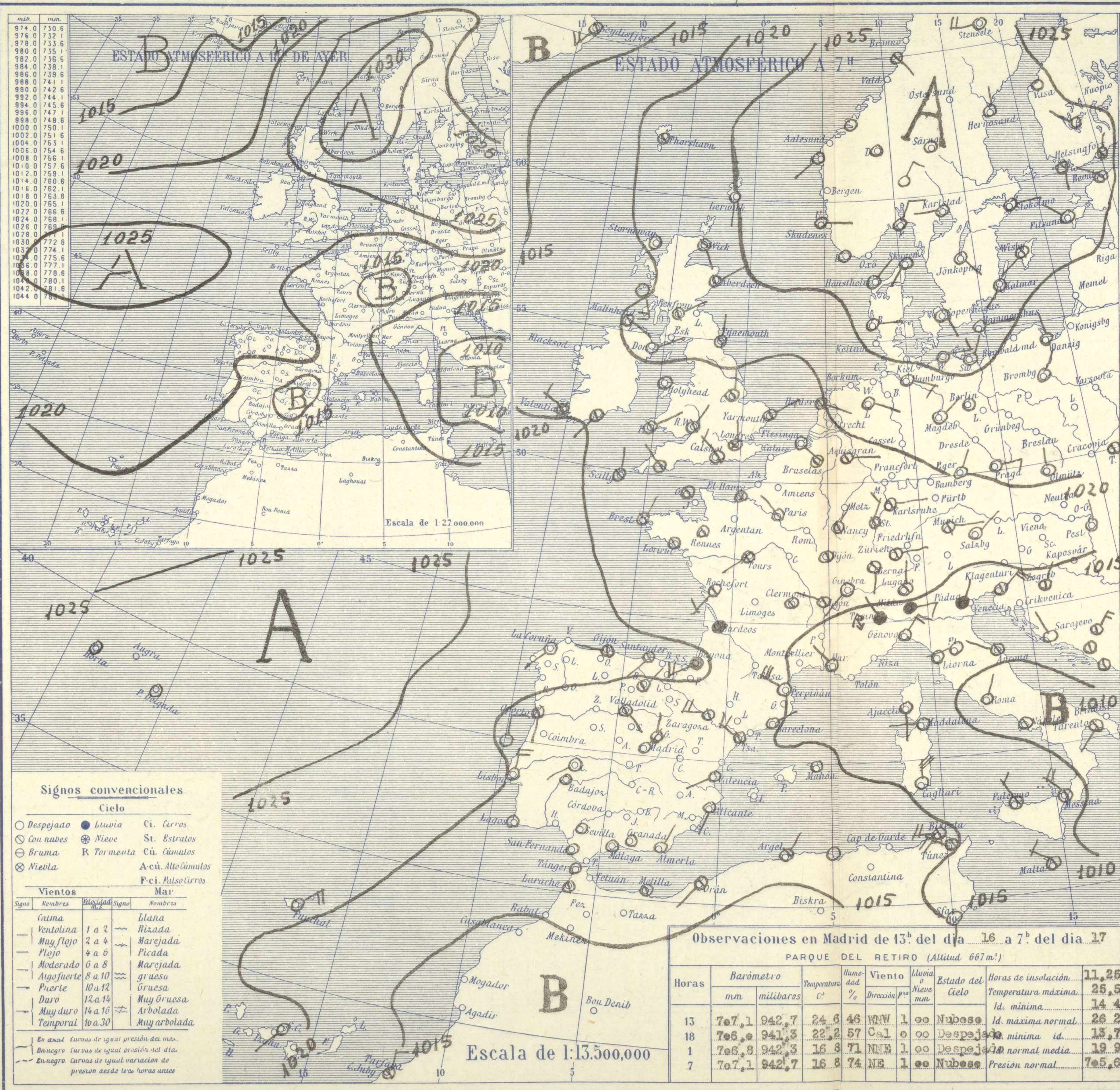


SERVICIO METEOROLÓGICO ESPAÑOL.

Boletín del *Martes 17 de Junio* de 1930

AÑO XXXVIII

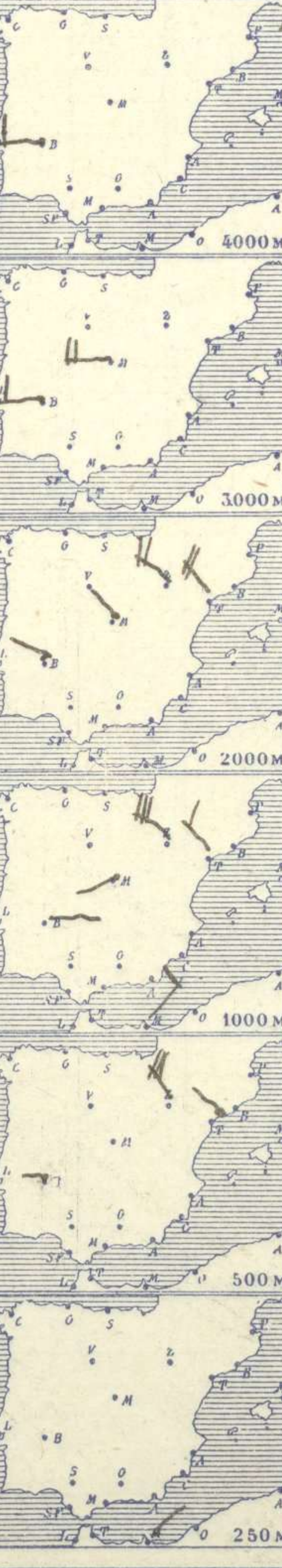
Núm. 169



Temperaturas extrema y Lluvia

Estaciones	Temperaturas		Lluvia
	Máx.	Mínim.	
La Coruña	18	10	
Santiago	23	10	
Pontevedra		12	
Lugo			
Orense	30		
Oijón	19	15	
Oviedo	18	14	
Santander	20	16	
Bilbao			
San Sebastián		2	
León	26	12	
Zamora	27	10	
Palencia	25	12	
Burgos	21	9	0.1
Soria	20	9	
Valladolid	27	12	
Salamanca	26	11	
Ávila	20	11	
Segovia	14	11	
Madrid	26	14	
Toledo	30	15	
Guadalajara	26	12	
Cuenca	24	11	
Ciudad-Real	27	14	
Albacete	27	15	
Cáceres	33	15	
Badajoz	31	13	
Vitoria	17	12	
Logroño	23	13	
Pamplona		12	
Huesca	24	12	
Zaragoza	24	15	
Lérida			
Gerona	27	14	
Barcelona	26	19	
Tarragona			
Tortosa	29	18	2
Teruel	24	9	
Castellón	25	17	
Valencia	26	18	ip
Alicante	25	13	
Murcia	29	17	
Sevilla	33		
Córdoba	33	16	
Jaén	30	19	
Baeza	27	16	
Granada		14	
Huelva		15	
San Fernando	26		
Tarifa			
Algeciras			
Málaga	23	18	
Almería	25	18	
Palma			
Ibiza			
Mahón	21	17	
Las Palmas			
St. Cruz de T.	26	17	
Laguna			
Izaña	19		
Tetuán			
Melilla			
Tánger		15	

Observaciones aerológicas



Estado General

El Sur de Italia se halla el centro de una área de presiones débiles que produce lluvias en la península Balcánica. En la península escandinava existe un centro de presiones altas y estre en las Azores. Sobre la península del Labrador se halla una perturbación atmosférica y otra de poca intensidad al oriente de las Bermudas. En Francia, el tiempo es inseguro y de aguaceros, principalmente en Gascuña. El tiempo mejora en España.

Tiempo probable

- EN LAS REGIONES.
- I
 - II
 - III
 - IV Vientos flojes de dirección variable y tendencia al buen tiempo.
 - V
 - VI
 - VII
 - VIII
 - IX
 - X
 - XI
 - XII

Observaciones en Madrid de 13^h del día 16 a 7^h del día 17

PARQUE DEL RETIRO (Altitud 667 m.)

Horas	Barómetro		Temperatura	Humedad %	Viento	Nube	Estado del Cielo	Horas de insolación
	mm	milibares						
13	707.1	942.7	24.6	46	NOV	1	Nuboso	11.25
18	706.8	941.3	22.2	57	Ca1	0	Despejado	25.5
1	706.8	942.3	16.8	71	NNE	1	Despejado	15.7
7	707.1	942.7	16.8	74	NE	1	Nuboso	19.9
								Temperatura máxima 26.2
								Id. mínima 15.7
								Id. normal media 19.9
								Presión normal 705.6

Signos convencionales

Cielo			
○	Despejado	●	Lluvia
☁	Con nubes	❄	Nieve
☁	Bruma	⚡	Tormenta
☁	Niebla	☁	Cú. Cúmulos
		☁	A-cú. Alto Cúmulos
		☁	P-ci. Páiso Cirros
		☁	Mar

Vientos			
—	Calma	—	Llana
—	Ventolina	—	Rizada
—	Muy flojo	—	Marejada
—	Plojo	—	Picada
—	Moderado	—	Marejada gruesa
—	Aguafuerte	—	gruesa
—	Puerte	—	Gruesa
—	Duro	—	Muy gruesa
—	Muy duro	—	Arbolada
—	Temporal	—	Muy arbolada

En azul Curvas de igual presión del día.
En negro Curvas de igual presión del día.
En negro Curvas de igual variación de presión desde tres horas antes.

