



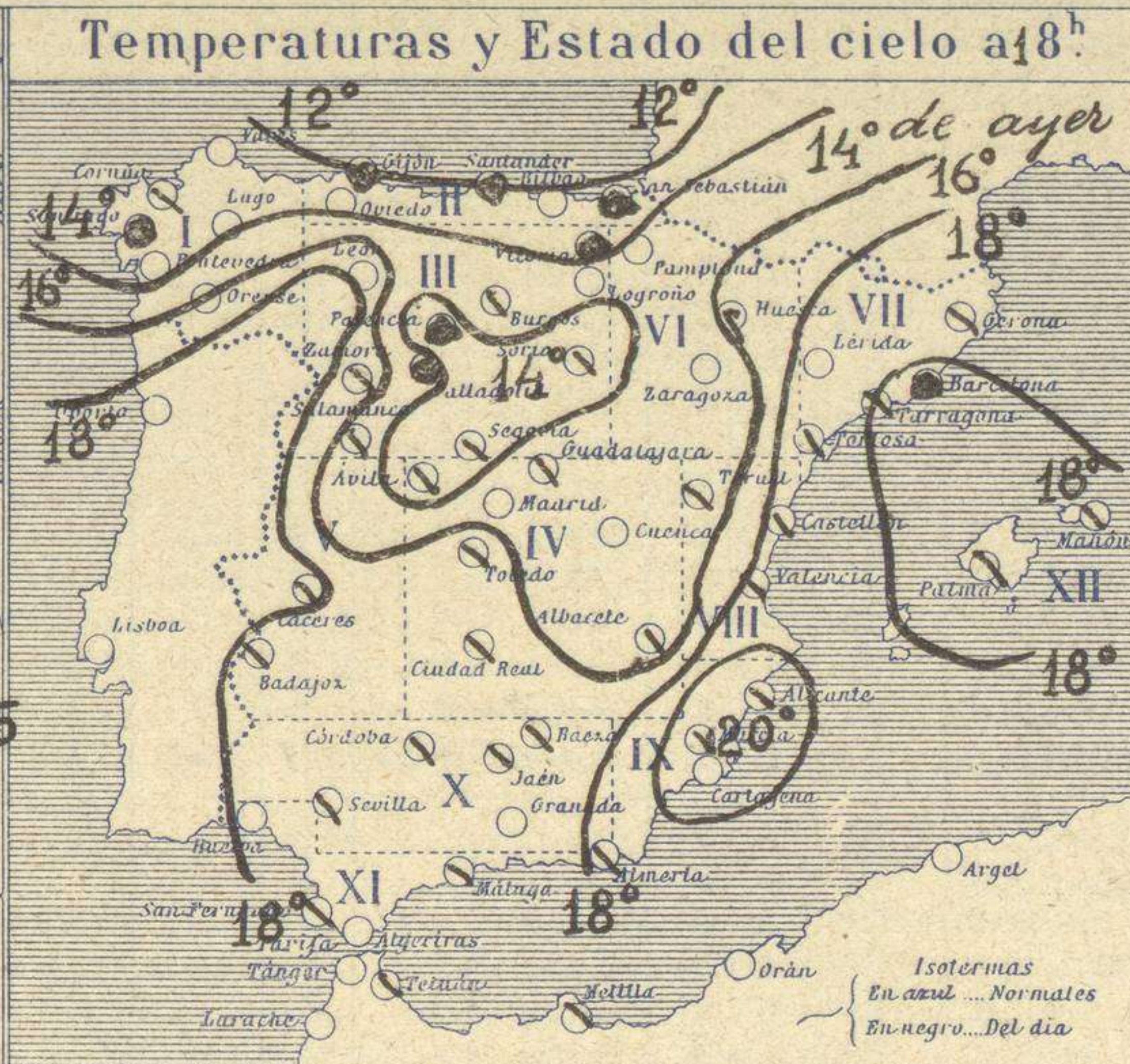
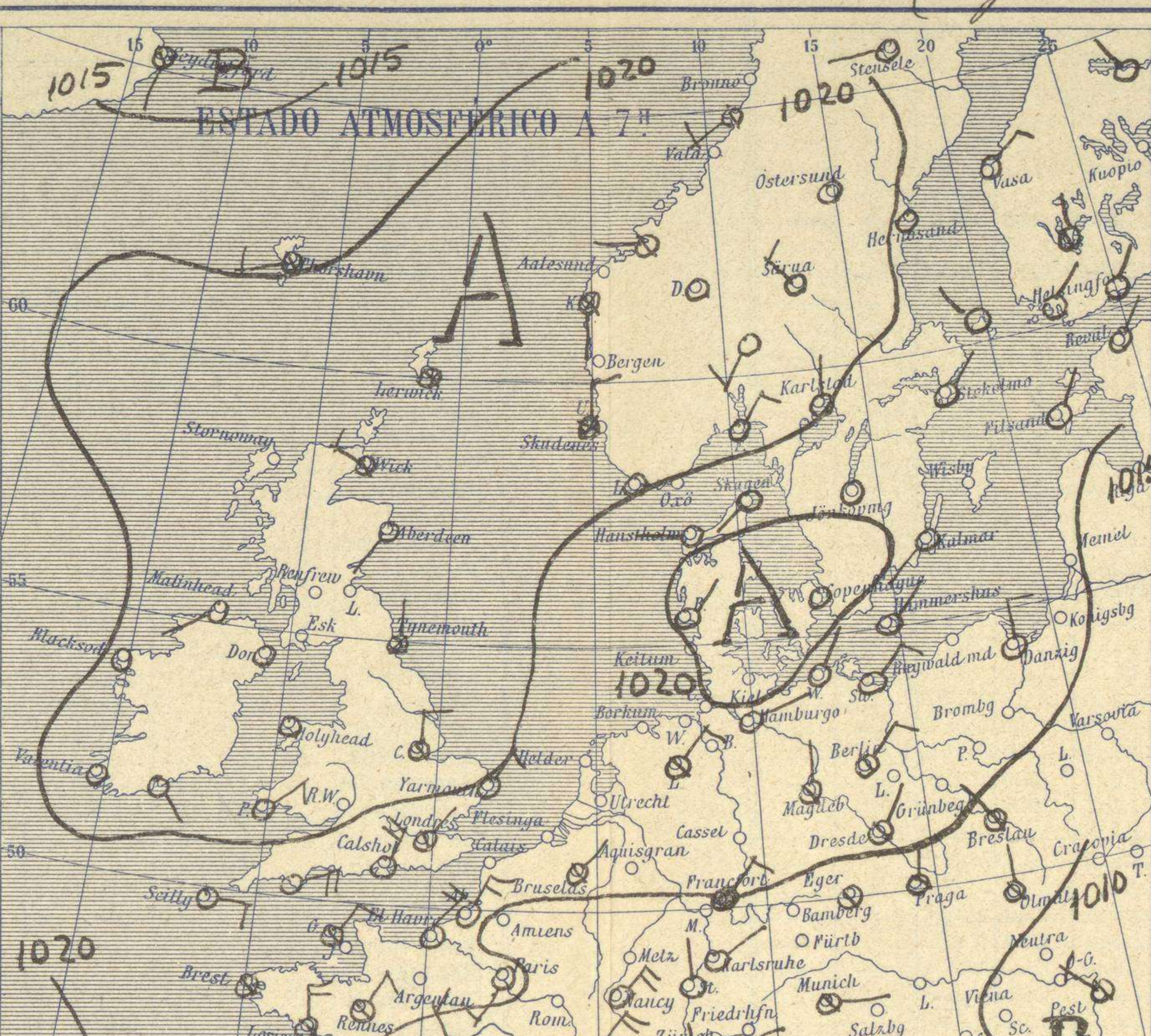
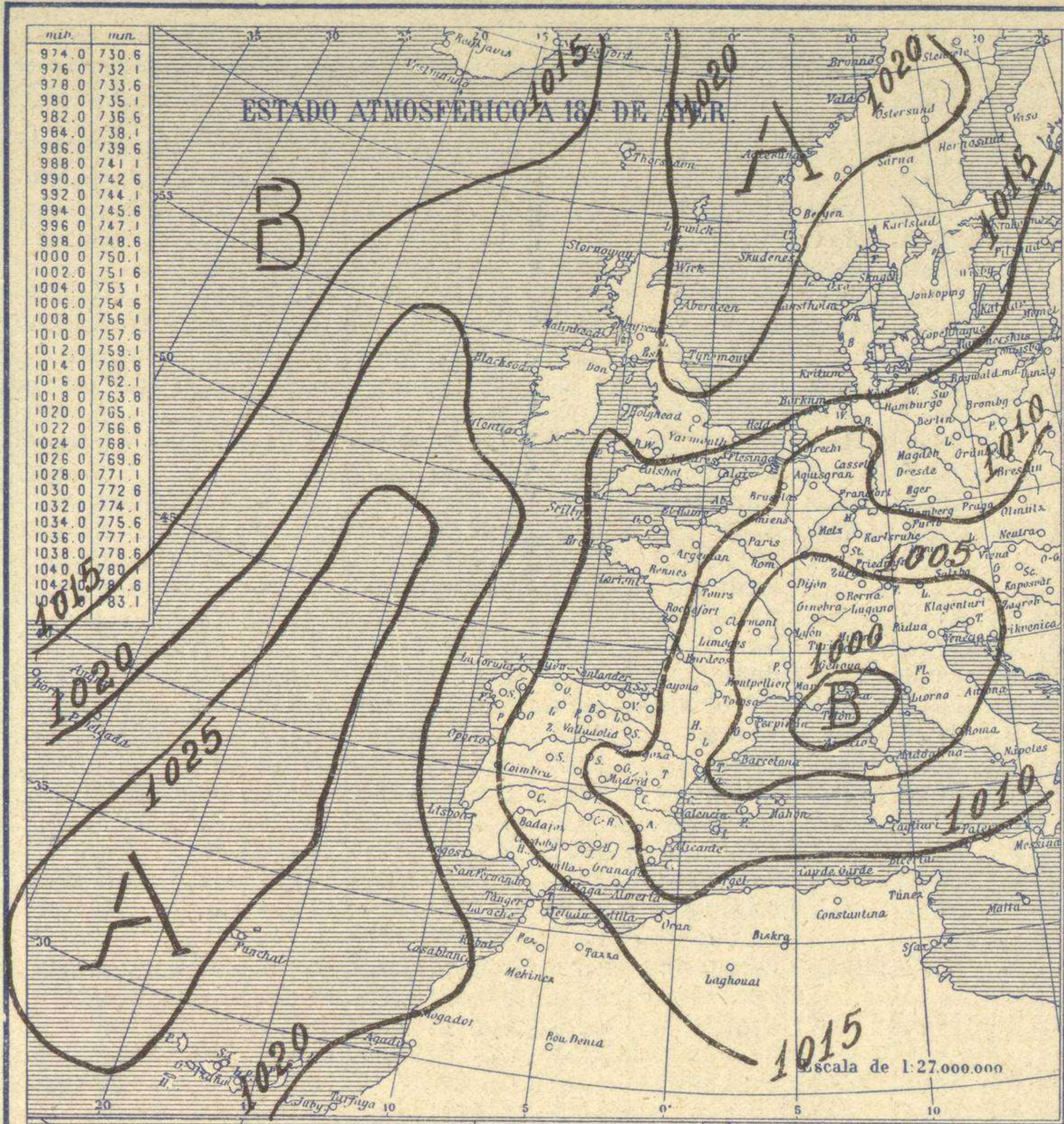


# SERVICIO METEOROLÓGICO ESPAÑOL.

## Boletín del *Tueves 1º de Mayo* de 1930

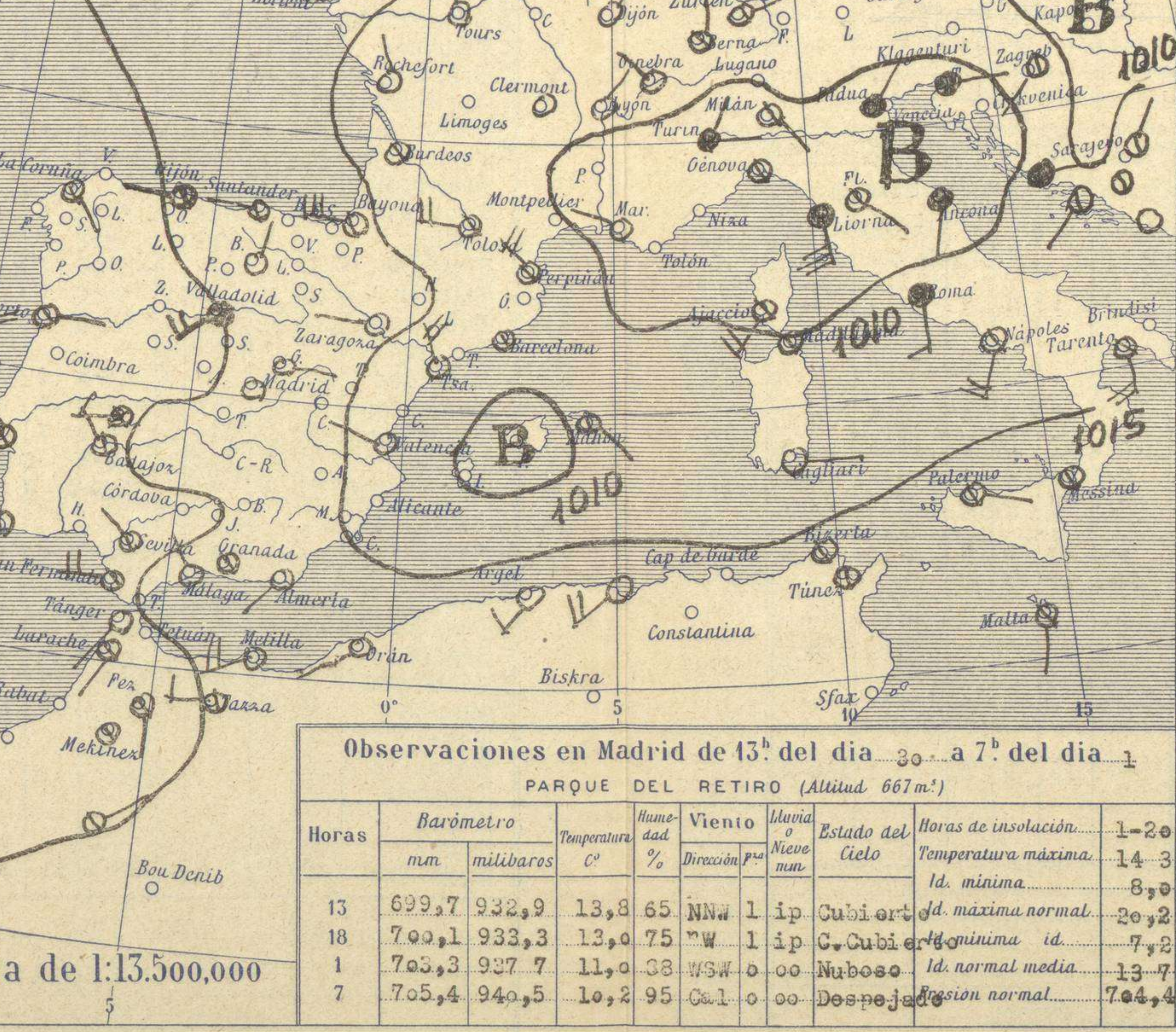
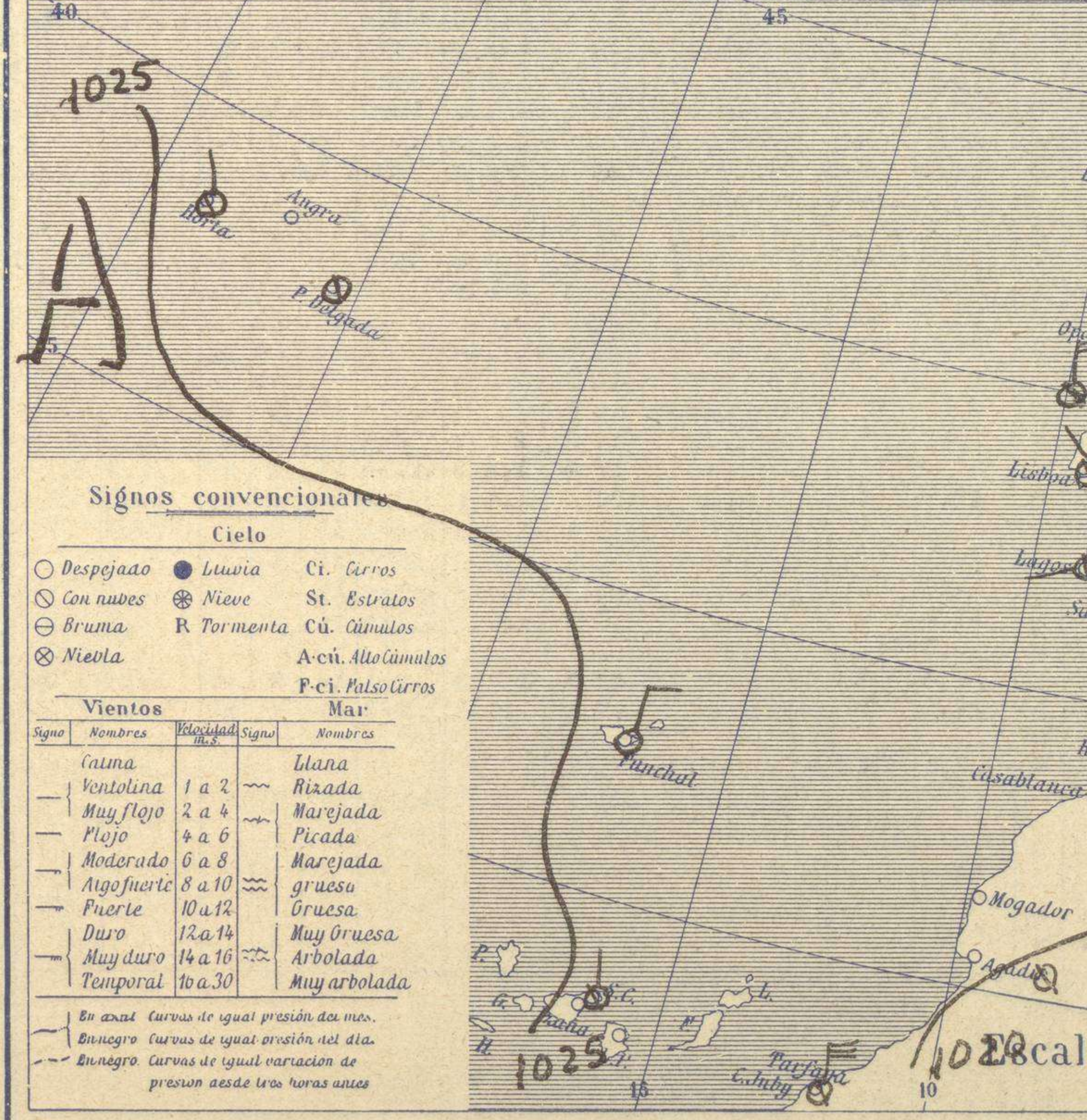
AÑO XXXVIII

Núm. 121



Temperaturas extrema y Lluvia

Estaciones	Temperaturas		Lluvia
	Max.	Minim.	
La Coruña	14	9	04
Santiago	12	7	2
Pontevedra	13		
Lugo			
Orense	14	8	1p
Oijón	14	11	
Oviedo	13	9	
Santander	12	11	2
Bilbao			
San Sebastian			6
León	17	5	
Zamora	17	5	
Palencia	15	4	2
Burgos	10	5	08
Soria	10	5	
Valladolid	16	4	3
Salamanca	14	4	
Ávila	10	6	7
Segovia	10	5	7
Madrid	14	8	1
Toledo	15	10	02
Guadalajara	13	8	
Cuenca	11	8	2
Albacete	13	7	1
Albacete	13	7	1p
Cáceres	18	7	
Badajoz	17	11	
Vitoria	10	8	2
Logroño	13	9	1p
Pamplona			
Huesca	19	9	
Zaragoza	16	12	
Lérida			
Girona	10	1p	
Barcelona	21	14	2
Tarragona			
Tortosa	22	15	
Teruel	12	8	
Castellón	22	13	
Valencia	20	13	1p
Alicante	24		
Murcia	21	11	
Sevilla	19	9	2
Córdoba	18	10	6
Jaén	16	2	
Baeza	12	1	
Granada		8	1
Huelva	20		
San Fernando	17	13	
Tarifa			
Algeciras			
Málaga	20	11	6
Almería	20	12	
Palma			
Ibiza			
Mahón	21	13	
Las Palmas			
S <sup>o</sup> Cruz de T.	23	16	
Laguna			
Izaña			
Tetuán	17	18	
Melilla			
Tánger			12



**Estado General**

Al rellenarse la depresión europea penetra el anticiclón de las Azores en España y se establece el buen tiempo. En las últimas 24 horas se registraron precipitaciones muy escasas, a no ser en Antártida y Andalucía. La borrasca del Atlántico Norte avanza con mucha lentitud y al sur de ella las presiones son altas en todo el Atlántico, desde los EE.UU. hasta nuestra península.

**Tiempo probable**

EN LAS REGIONES.

I } Ligeras lluvias y cielo nuboso.

II }

III }

IV } Buen tiempo, con vientos flojos y variables.

V }

VI }

VII }

VIII }

IX }

X } Tiempo de cielo nuboso.

XI }

XII } Buen tiempo, con vientos flojos y variables.

Observaciones en Madrid de 13<sup>h</sup> del día 30 a 7<sup>h</sup> del día 1

PARQUE DEL RETIRO (Altitud 667 m.)

Horas	Barómetro		Temperatura	Humedad	Viento	Lluvia o Nieve	Estado del Cielo	Horas de insolación	
	mm	milibaros						Cº	%
13	699,7	932,9	13,8	65	NNW 1 ip		Cubierto	1-20	14-3
18	700,1	933,3	13,0	75	WSW 1 ip		Cubierto	1-20	8,3
1	703,3	937,7	11,0	38	WSW 0 00		Nuboso	Id. normal media	13-7
7	705,4	940,5	10,2	95	Co. 1 00		Despejado	Id. normal media	704,4

**Signos convencionales**

**Cielo**

○ Despejado ● Lluvia Ci. Cerros  
 ⊙ Con nubes ⊛ Nieve St. Estratos  
 ⊖ Bruma R Tormenta Cú. Cúmulos  
 ⊗ Niebla A-cú. Alto cúmulos  
 P-ci. Pseudo cúmulos

**Vientos**

Signo	Nombres	Velocidad	Signo	Nombres
—	Calma	0 a 2	—	Uana
—	Ventolina	2 a 4	—	Rizada
—	Muy flojo	4 a 6	—	Marejada
—	Flojo	6 a 8	—	Picada
—	Moderado	8 a 10	—	Marejada gruesa
—	Algo fuerte	10 a 12	—	Gruesa
—	Fuerte	12 a 14	—	Muy gruesa
—	Duro	14 a 16	—	Arbolada
—	Muy duro	16 a 30	—	Muy arbolada

En azules Curvas de igual presión del día.  
 En negro Curvas de igual presión del día.  
 En negro Curvas de igual variación de presión desde tres horas antes.

# OBSERVACIONES DE ESPAÑA

ESTACIONES	PRESIÓN MILIBARES			VIENTO D. y F.	TEMPERATURA C.	HUMEDAD %	TIEMPO		NUBES	MAR	DIRECCIÓN Y FUERZA DEL VIENTO A						
	a O° N. M. G. N. VARIACIÓN C.						PRESENTE	PASADO			250	500	1000	2000	3000	4000	5000
											OBSERVACIONES A 7h						
La Coruña	22.9	1.0	4	SE-2	10	95	N	N	Cu	3	4	OBSERVACIONES A 7h					
Gijón	20.6	0.8	4	W-2	12	85	N	N	Cu-nb Nb	0	5						
Santander	19.1	2.0	3	W-2	11	95	N	N	St	3	5						
Valladolid	20.5	1.2	3	SW-2	7	95	NB	NB			4						
Zaragoza	15.4	3.2	3	W-2	13	85	D	N	Cu		7						
Barcelona	11.5	1.0	3	Cal-o	17	75	N	N	A-cu		7						
Tortosa	13.5	2.8	1	NNW-4	18	65	D	D		5	NNW-4	NW-6	NE-4	N-3	N-4	N-5	N-4
Mahón	10.3	?		SE-1	14	?	N	N	A-cu	1	?						
Madrid	18.2	2.4	3	Cal-o	10	95	D	N			6	WSW-2 WNW-1 NW-3 NNW-7					
Badajóz																	
Alicante																	
Granada	21.3	1.0	4	Cal-o	9	95	N	LL	St		5	NE-1					
Sevilla	21.9	2.0	3	NW-1	12	95	N	N	St		5						
Almería	17.3	1.6	4	SW-9	14	85	D	D	St	1	5						
Málaga	19.7	1.0	4	NW-1	14	75	D	D			2						
S.Fernando	21.0	1.4	4	W-4	14	85	N	N	Cu, St-cu		5						
Melilla	20.4	2.0	3	WSW-5	16	85	D	N	Cu-nb A-cu	2	7	W-7					
Tetuán																	
S.ª C. de Tenerife	24.9	1.0	4	NNW-2	17	55	N	N	Cu		2	9					
Izaña	13.9	?		NNW-2	16	65	D	N			6						
												OBSERVACIONES A 18h de ayer.					
La Coruña	18.2	1.0	3	NW-o	13	34	N	N	St-cu	3	5	OBSERVACIONES A					
Gijón	14.2	0.8	4	W-4	13	34	N	N	Cu-nb	2	4						
Santander	12.2	1.8	3	W-3	12	94	N	A	St-cu	4	5						
Valladolid	12.1	1.2	1	SW-1	11	94	LL	LL	Nb		7						
Zaragoza	06.5	0.6	3	W-3	14	74	D	D	A-cu		7						
Barcelona	04.6	2.4	3	E-2	17	84	ll	N	Nb, A-st	?	6						
Tortosa	05.0	0.2	3	NW-4	19	54	N	D	Cu, A-cu		8						
Mahón	06.7	1.2	3	SW-3	16	94	N	N	Ci-st	2	7						
Madrid	15.4	0.6	3	W-o	13	74	N	N	Cu-nb, A-st		7						
Badajóz	15.3	1.2	4	NW-4	16	54	N	D	St-cu		7						
Alicante	02.8	1.2	4	WSW-3	20	44	N	N	Cu-nb, A-cu	3	7						
Granada																	
Sevilla	16.1	1.3	1	NW-2	17	54	N	N	Cu		7						
Almería	11.4	1.6	3	SW-4	13	74	N	N	Cu-nb, A-cu	4	7						
Málaga	15.0	0.3	4	NW-2	16	64	N	ll	St-cu		5						
S.Fernando	17.0	0.4	4	W-5	17	74	N	N	Cu-nb		7						
Melilla	16.4	1.0	3	W-4	17	74	N	N	Cu, A-cu	2	7						
Tetuán	15.9	1.2	4	W-4	16	84	N	A	Cu-nb		7						
S.ª C. de Tenerife	23.3	0.4	1	NW-4	20	44	N	N	Cu		2	9					
Izaña	04.8	-1.4	9	?	5	74	N	D	St-cu		6						

**NOTICIAS**

\* Expresado en medias horas antes observación.  
 .. D Despejado ó semidespejado - N Nuboso ó cubierto - NB Niebla ó bruma - A Aguaceros - ll Llovinas - LL Lluvias - G Granizo (sin truenos) - An Aguanieve - nv Nieve - T Tormenta.  
 ... D Despejado ó semidespejado - N Nuboso - NC Cubierto constantemente - NB Niebla ó bruma - A Aguaceros - ll Llovinas - nv Nieve ó aguanieve - G Granizo (sin truenos) - T Tormenta.  
 .... Sobre el nivel del mar.