

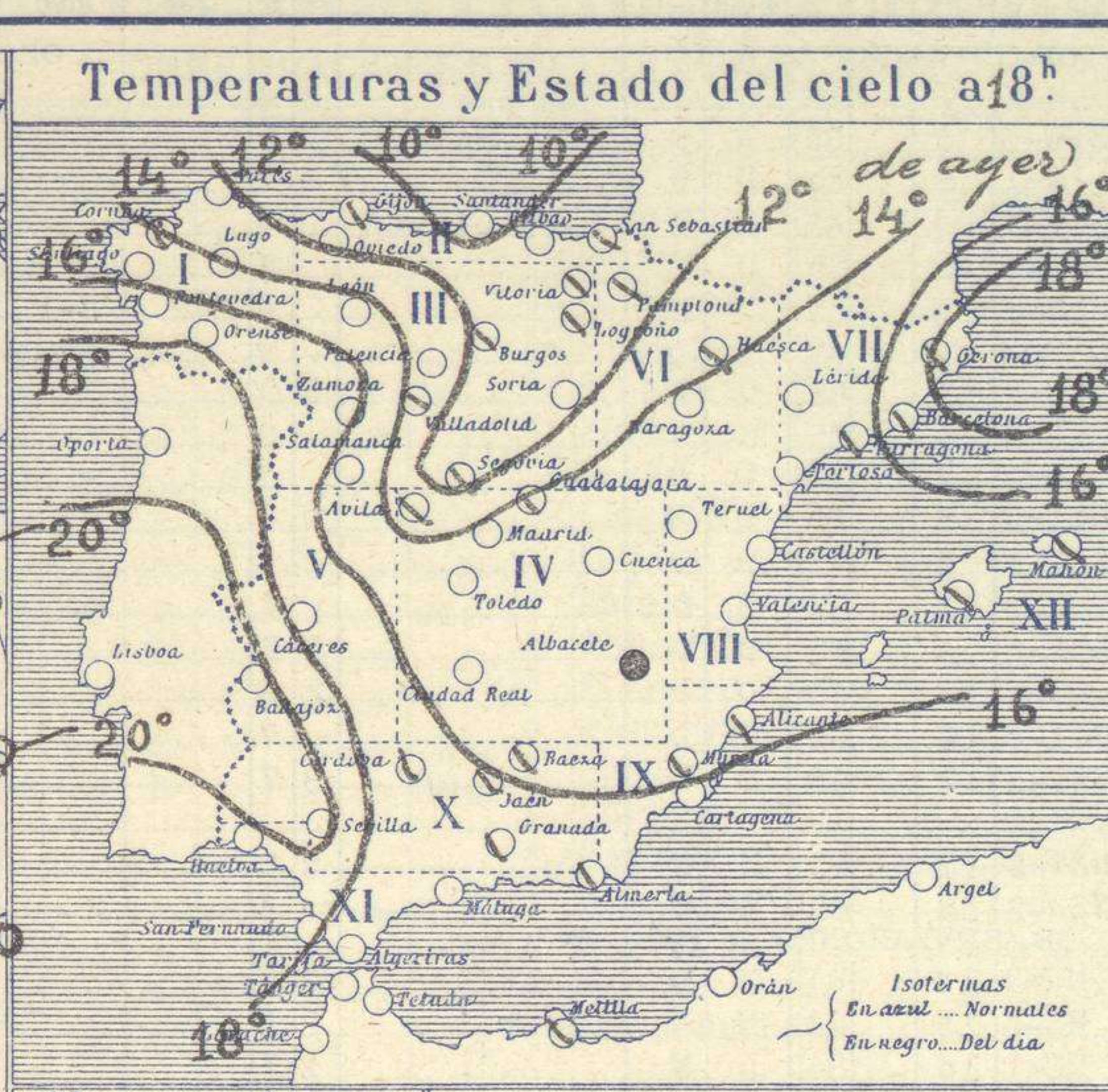
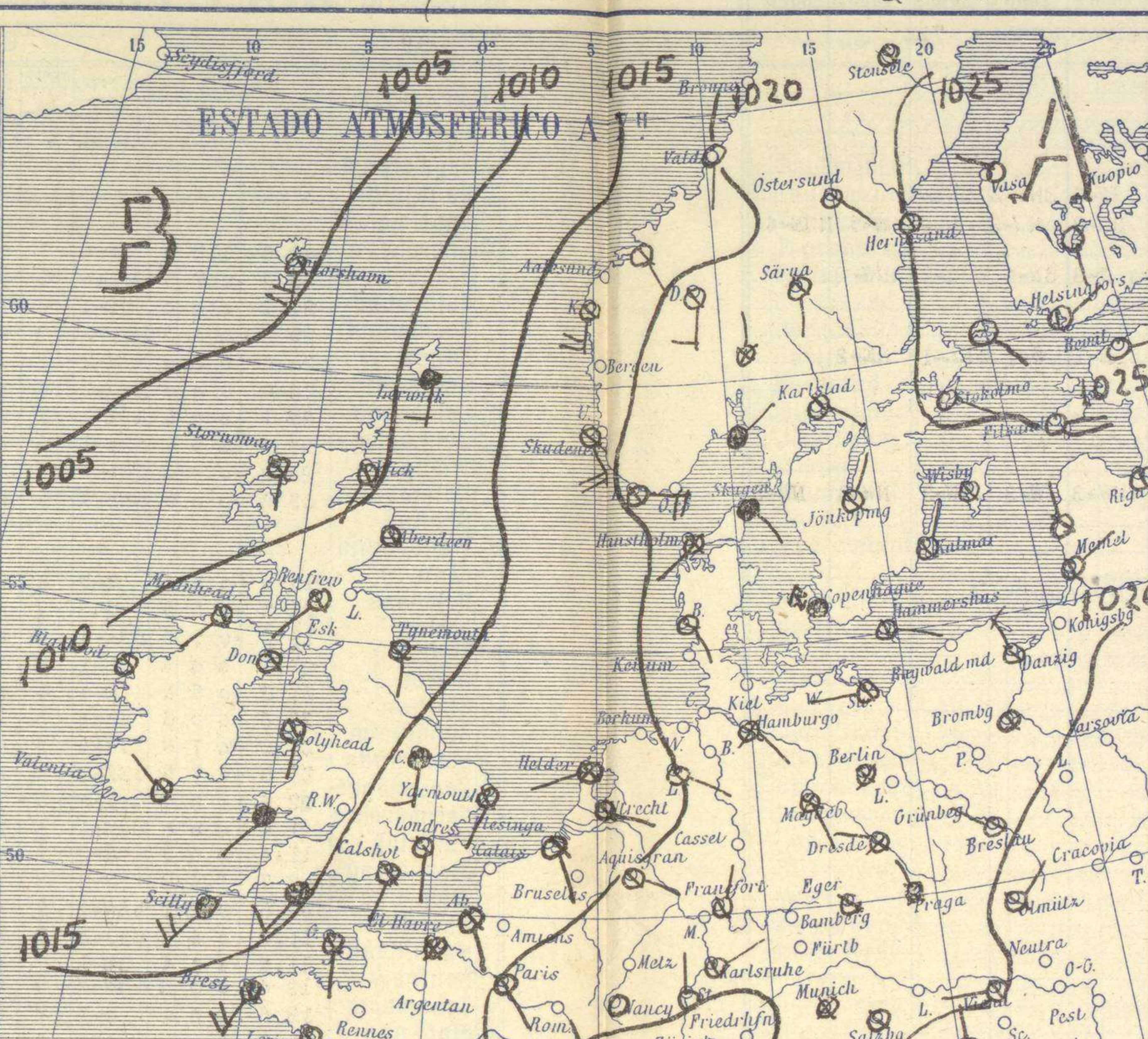
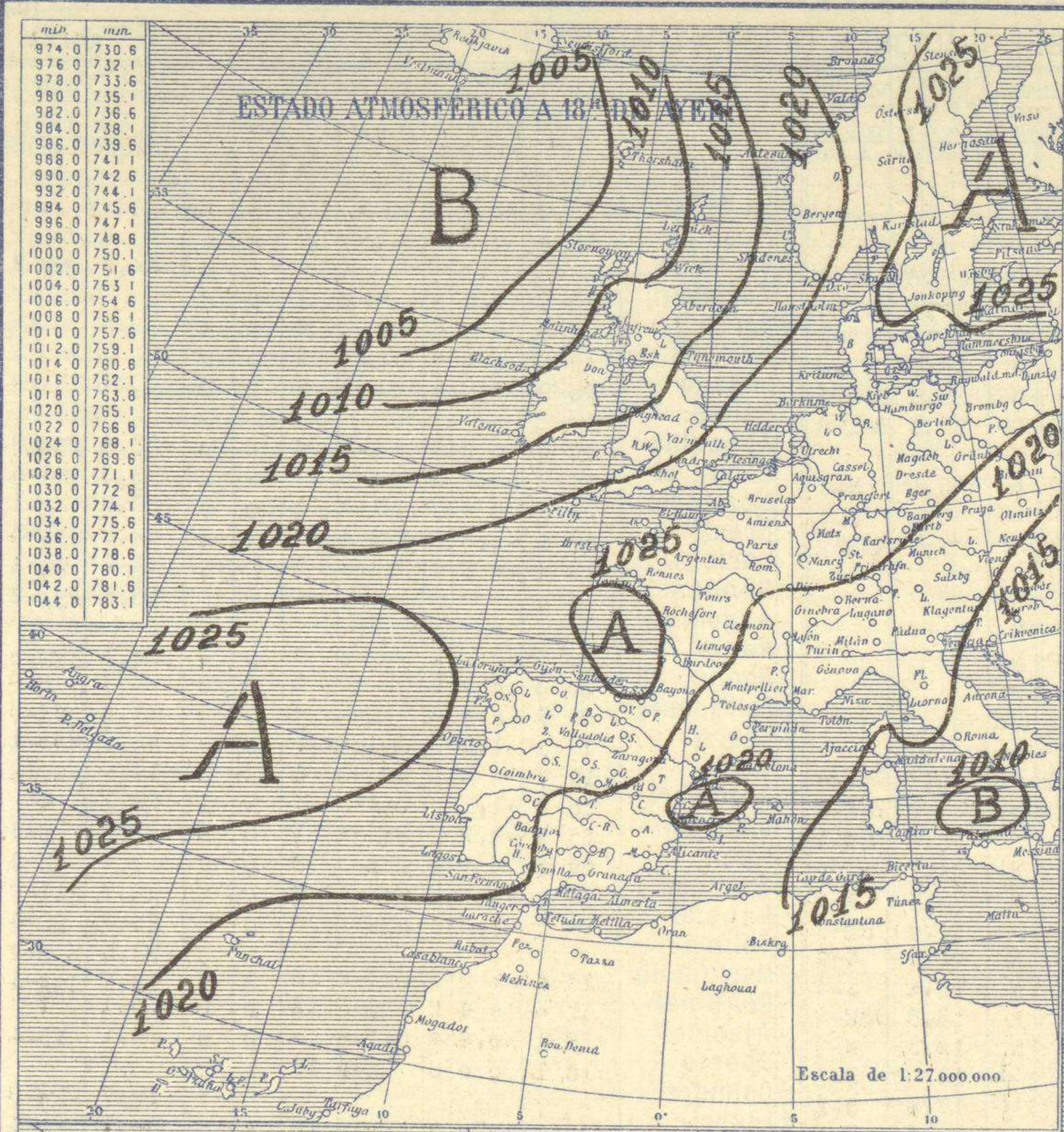


SERVICIO METEOROLÓGICO ESPAÑOL.

Boletín del Miércoles 9 de Abril de 1930

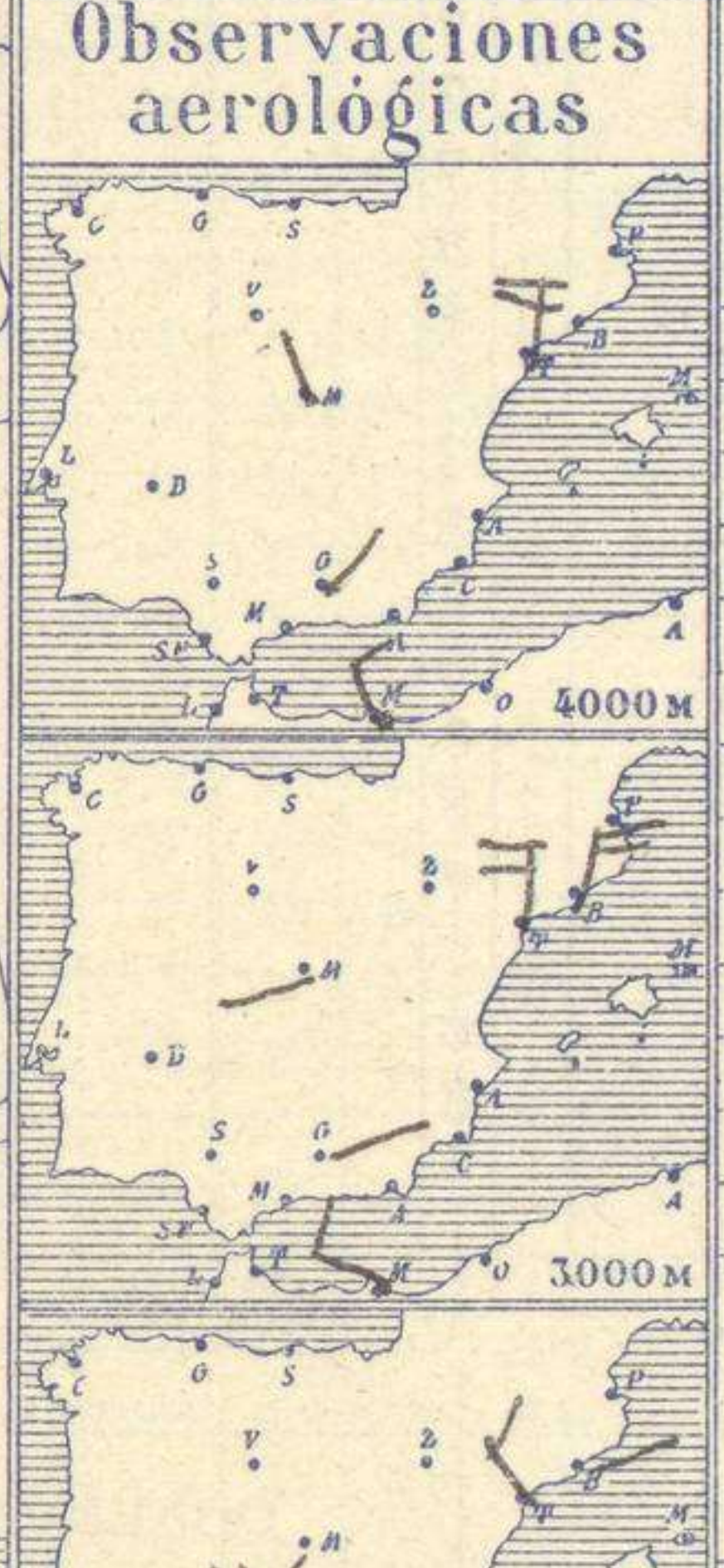
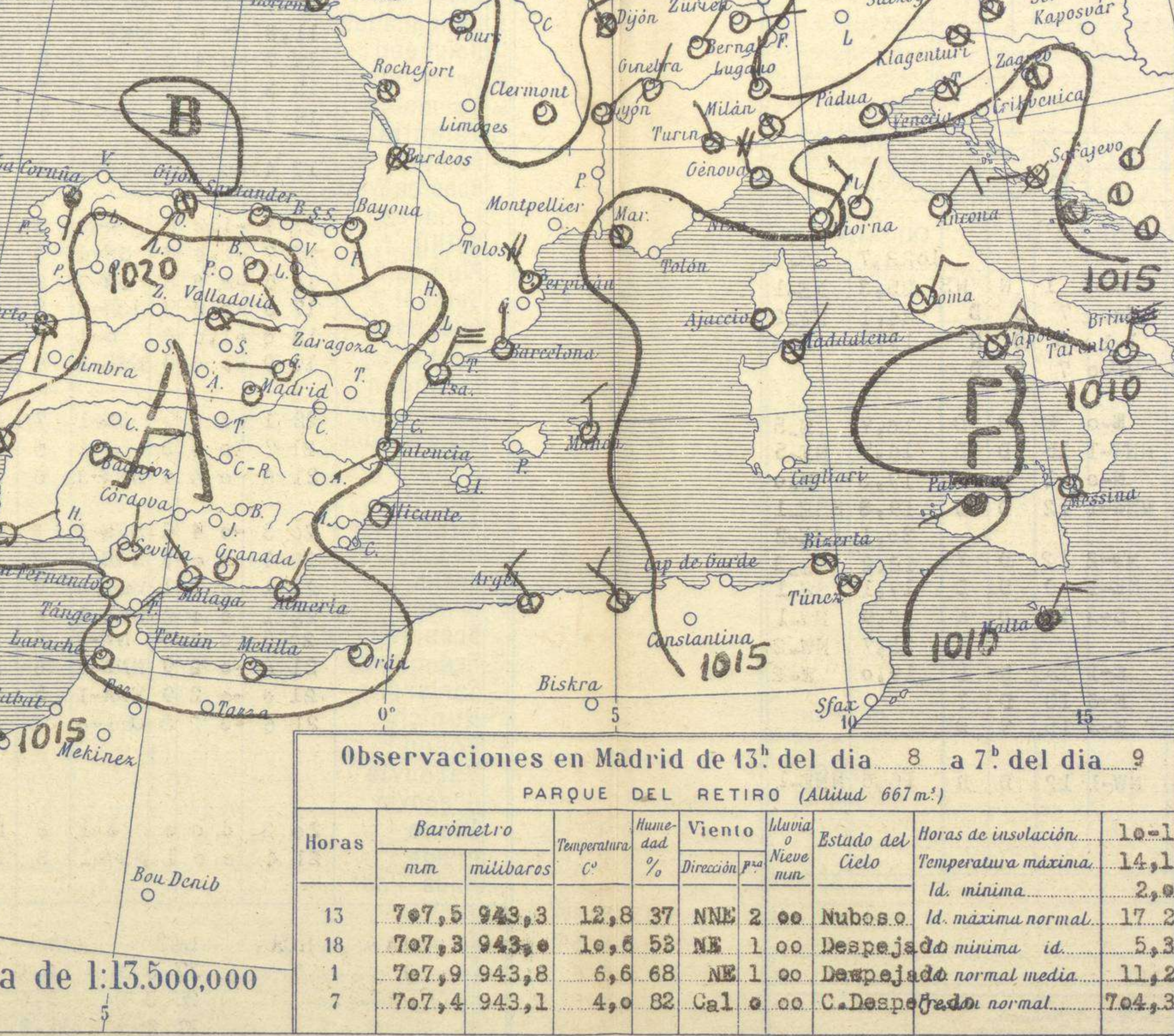
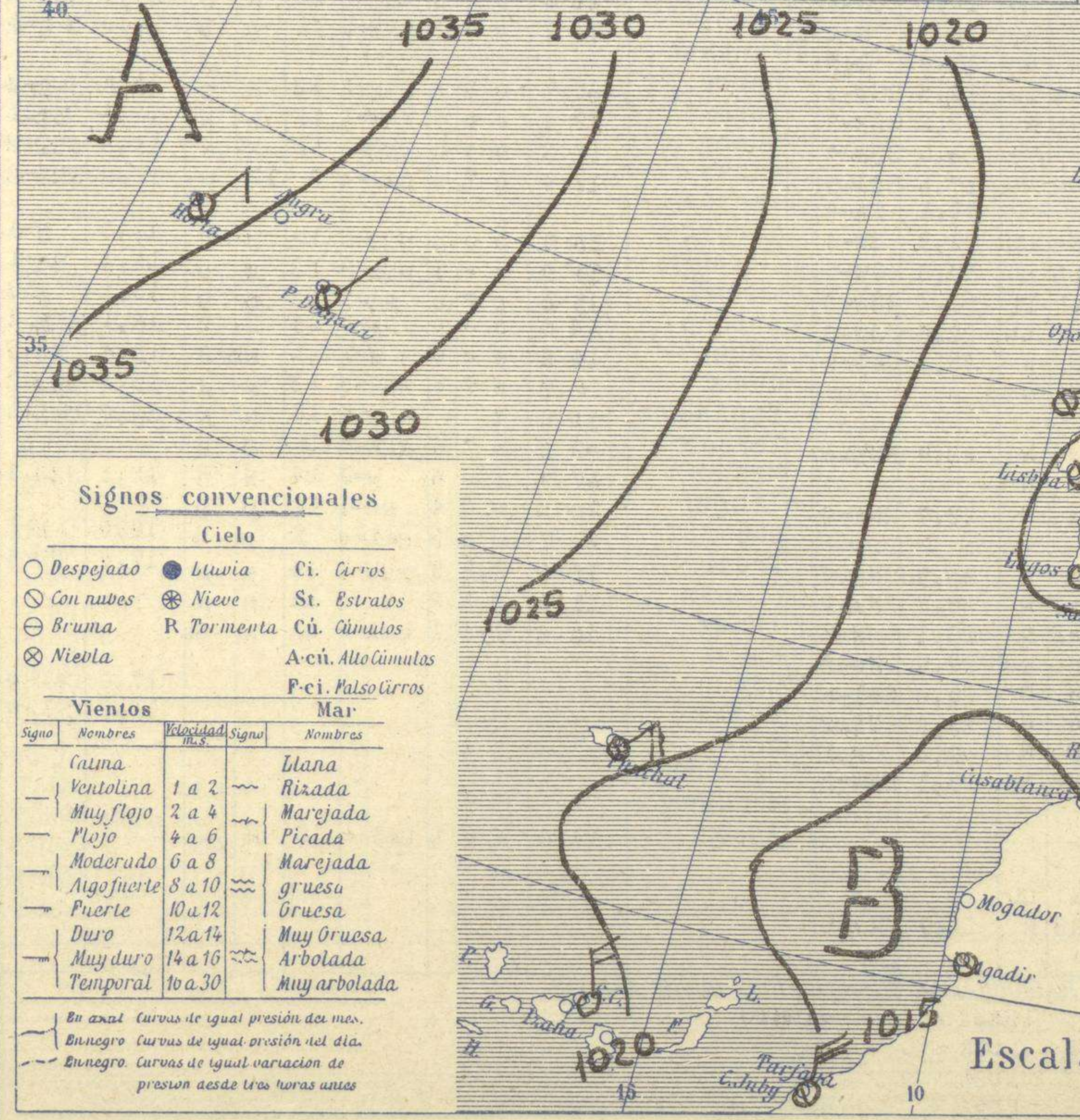
AÑO XXXVIII

Núm. 99



Temperaturas extrema y Lluvia

| Estaciones | Temperaturas | | Lluvia |
|---------------------------|--------------|--------|--------|
| | Máx. | Mínim. | |
| La Coruña | 15 | 6 | 6 |
| Santiago | 18 | 7 | 9 |
| Pontevedra | 19 | | |
| Lugo | | | |
| Orense | 23 | 5 | 3 |
| Gijón | 12 | 5 | |
| Oviedo | 13 | 5 | |
| Santander | 12 | 6 | |
| Bilbao | 12 | 5 | 5 |
| San Sebastián | | | |
| León | 14 | | |
| Zamora | 15 | 1 | |
| Palencia | 12 | -4 | |
| Burgos | 7 | -2 | |
| Soria | 11 | -2 | |
| Valladolid | 14 | -2 | |
| Salamanca | 12 | -1 | |
| Ávila | 9 | -2 | |
| Segovia | 10 | -1 | |
| Madrid | 14 | 2 | |
| Toledo | 15 | 3 | |
| Guadalajara | 13 | 0 | |
| Cuenca | 11 | 0 | |
| Ciudad-Real | 12 | 1 | |
| Albacete | 12 | | |
| Cáceres | 20 | 7 | |
| Badajoz | 20 | 6 | |
| Vitoria | 9 | -2 | 02 |
| Logroño | 14 | 0 | |
| Pamplona | 8 | 0 | |
| Huesca | 17 | 2 | |
| Zaragoza | 15 | 3 | |
| Lerida | | | |
| Gerona | 18 | 5 | |
| Barcelona | 19 | 12 | |
| Tarragona | | | |
| Tortosa | 19 | 10 | |
| Teruel | 19 | -4 | |
| Castellón | 18 | 9 | |
| Valencia | 19 | 8 | |
| Alicante | 18 | 5 | |
| Murcia | 18 | 10 | |
| Sevilla | 21 | 7 | |
| Córdoba | 20 | 6 | |
| Jaén | 16 | 7 | |
| Baeza | 11 | | |
| Granada | 16 | | |
| Huelva | 22 | 8 | |
| San Fernando | 18 | 11 | |
| Tarifa | 18 | 12 | |
| Algeciras | 19 | 11 | |
| Málaga | 22 | 10 | |
| Almería | 18 | 10 | |
| Palma | | | |
| Ibiza | | | |
| Mahón | 15 | 12 | |
| Las Palmas | | | |
| S ^o Cruz de T. | 21 | 16 | |
| Laguna | | | |
| Izania | | | |
| Tetuán | 18 | | |
| Melilla | | | |
| Tánger | | | 11 |



Estado General

Presigue su rumbo a Oriente la perturbación atmosférica del Mediterráneo, presentando hoy su núcleo principal en la isla de Creta. Por Islandia se halla el centro de una perturbación poco intensa y desde las Azores a Finlandia pasando por España y Francia se extiende una zona de presiones altas con varios centros. Lluvea en el archipiélago inglés y se observan muchas nieblas en Alemania. En España el tiempo es bueno de vientos flojes y cielo claro.

Tiempo probable

Vientos flojes de dirección variable y cielo claro.

Observaciones en Madrid de 13^h del día 8 a 7^h del día 9
PARQUE DEL RETIRO (Altitud 667 m.)

| Horas | Barómetro | | Temperatura C° | Humedad % | Viento Dirección y fuerza | Lluvia y Nieve mm. | Estado del Cielo | Horas de insolación | |
|-------|-----------|-----------|-------------------|--------------|------------------------------|-----------------------|------------------|---------------------|------------|
| | mm | milibares | | | | | | Temperatura máxima | Id. mínima |
| 13 | 707,5 | 943,3 | 12,8 | 37 | NNE 2 | 00 | Nuboso | 14,1 | 5,3 |
| 18 | 707,3 | 943,0 | 10,6 | 52 | NE 1 | 00 | Despejado | 17,2 | 11,2 |
| 1 | 707,9 | 943,8 | 6,6 | 68 | NE 1 | 00 | Despejado | 17,2 | 11,2 |
| 7 | 707,4 | 943,1 | 4,0 | 82 | Cal 0 | 00 | Despejado | 17,2 | 11,2 |

Signos convencionales

Cielo

- Despejado
- Lluvia
- con rayas Ci. Carras
- con nubes
- Nieve
- St. Estratos
- Bruma
- R Tormenta
- Cú. Cúmulos
- Niebla
- A-cú. Alto Cúmulos
- P-cú. Pseudo Cúmulos

Vientos

| Signo | Nombres | Velocidad (Signo) | Nombres |
|-------|-------------|-------------------|-----------------|
| — | Calma | — | Ulana |
| — | Ventolina | 1 a 2 | Rizada |
| — | Muy flojo | 2 a 4 | Marejada |
| — | Flojo | 4 a 6 | Picada |
| — | Moderado | 6 a 8 | Marejada gruesa |
| — | Algo fuerte | 8 a 10 | Gruesa |
| — | Fuerte | 10 a 12 | Muy gruesa |
| — | Duro | 12 a 14 | Muy gruesa |
| — | Muy duro | 14 a 16 | Arbolada |
| — | Temporal | 16 a 30 | Muy arbolada |

Mar

- En azul Curvas de igual presión del mar.
- En negro Curvas de igual presión del día.
- En negro Curvas de igual variación de presión desde tres horas antes.

Observaciones aerológicas

| Región | Estación | Temperatura | Lluvia | |
|-----------------|---------------------------|-------------|--------|----|
| REGION DEL N.W. | La Coruña | 15 | 6 | |
| | Santiago | 18 | 7 | |
| | Pontevedra | 19 | | |
| | Lugo | | | |
| | Orense | 23 | 5 | |
| | Gijón | 12 | 5 | |
| | Oviedo | 13 | 5 | |
| | Santander | 12 | 6 | |
| | Bilbao | 12 | 5 | |
| | San Sebastián | | | |
| | REGION DEL D.UERO | León | 14 | |
| | | Zamora | 15 | 1 |
| Palencia | | 12 | -4 | |
| Burgos | | 7 | -2 | |
| Soria | | 11 | -2 | |
| Valladolid | | 14 | -2 | |
| Salamanca | | 12 | -1 | |
| Ávila | | 9 | -2 | |
| Segovia | | 10 | -1 | |
| Madrid | | 14 | 2 | |
| Toledo | | 15 | 3 | |
| REGION CENTRAL | | Guadalajara | 13 | 0 |
| | Cuenca | 11 | 0 | |
| | Ciudad-Real | 12 | 1 | |
| | Albacete | 12 | | |
| | Cáceres | 20 | 7 | |
| | Badajoz | 20 | 6 | |
| | Vitoria | 9 | -2 | |
| | Logroño | 14 | 0 | |
| | Pamplona | 8 | 0 | |
| | Huesca | 17 | 2 | |
| | Zaragoza | 15 | 3 | |
| | CATALUNA | Lerida | | |
| Gerona | | 18 | 5 | |
| Barcelona | | 19 | 12 | |
| Tarragona | | | | |
| Tortosa | | 19 | 10 | |
| Teruel | | 19 | -4 | |
| Castellón | | 18 | 9 | |
| Valencia | | 19 | 8 | |
| LEVANTE | | Alicante | 18 | 5 |
| | | Murcia | 18 | 10 |
| | | Sevilla | 21 | 7 |
| | | Córdoba | 20 | 6 |
| | Jaén | 16 | 7 | |
| | Baeza | 11 | | |
| | Granada | 16 | | |
| | Huelva | 22 | 8 | |
| | San Fernando | 18 | 11 | |
| | Tarifa | 18 | 12 | |
| | Algeciras | 19 | 11 | |
| | Málaga | 22 | 10 | |
| COSTA SUR | Almería | 18 | 10 | |
| | Palma | | | |
| | Ibiza | | | |
| | Mahón | 15 | 12 | |
| | Las Palmas | | | |
| | S ^o Cruz de T. | 21 | 16 | |
| | Laguna | | | |
| | Izania | | | |
| | Tetuán | 18 | | |
| | Melilla | | | |
| | Tánger | | 11 | |

