

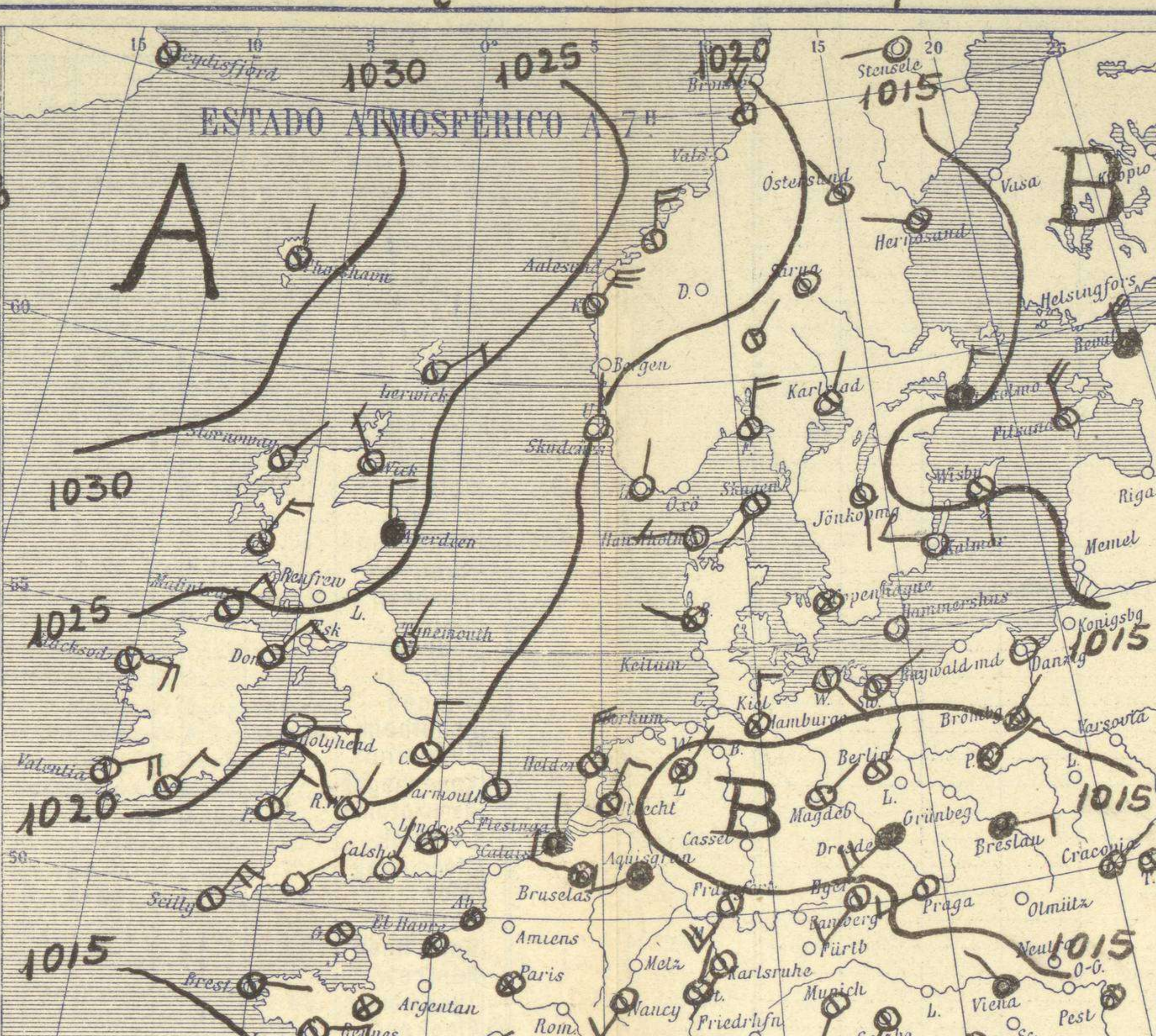
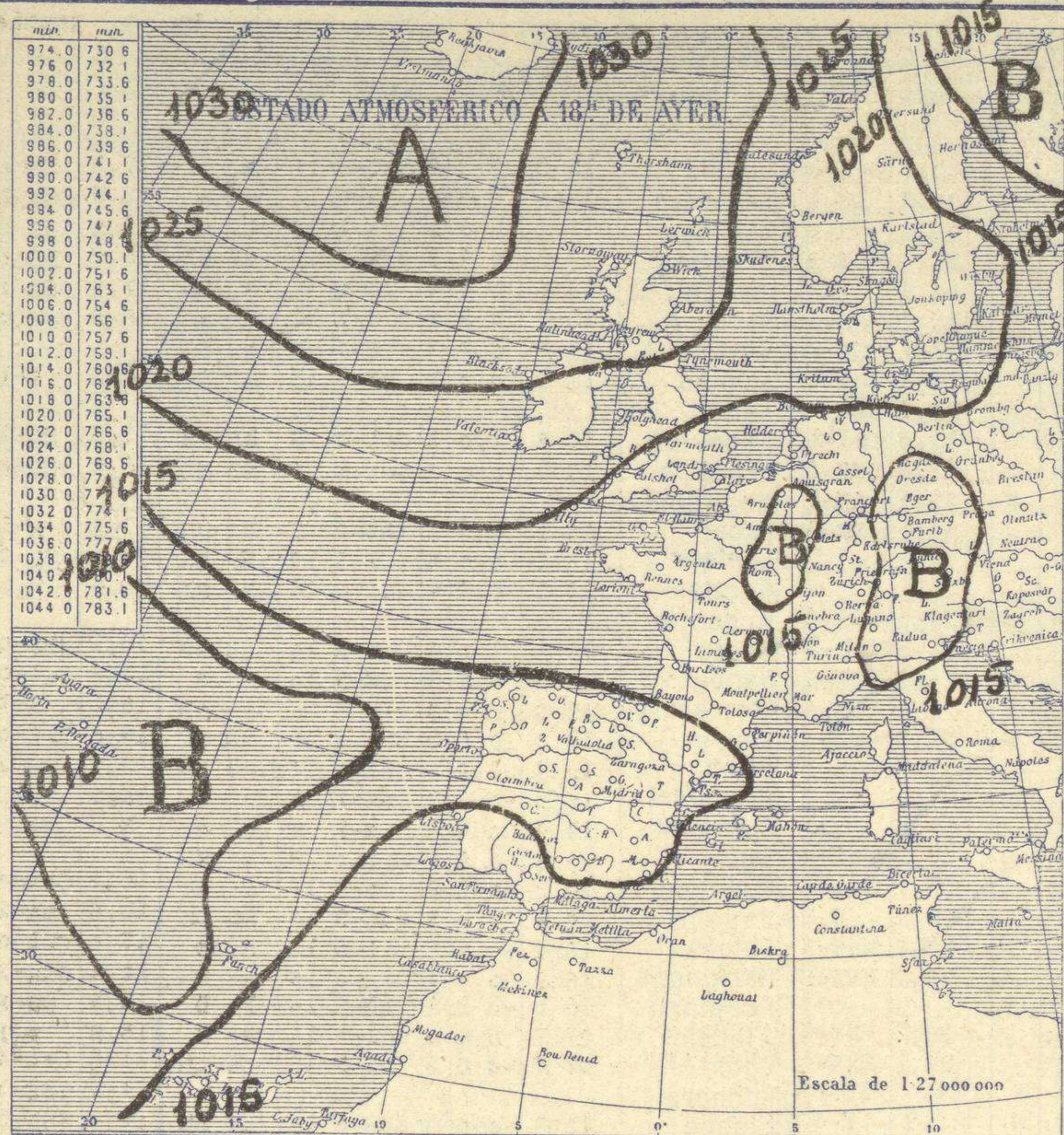


SERVICIO METEOROLÓGICO ESPAÑOL.

Boletín del Martes 30 de Septiembre de 1930

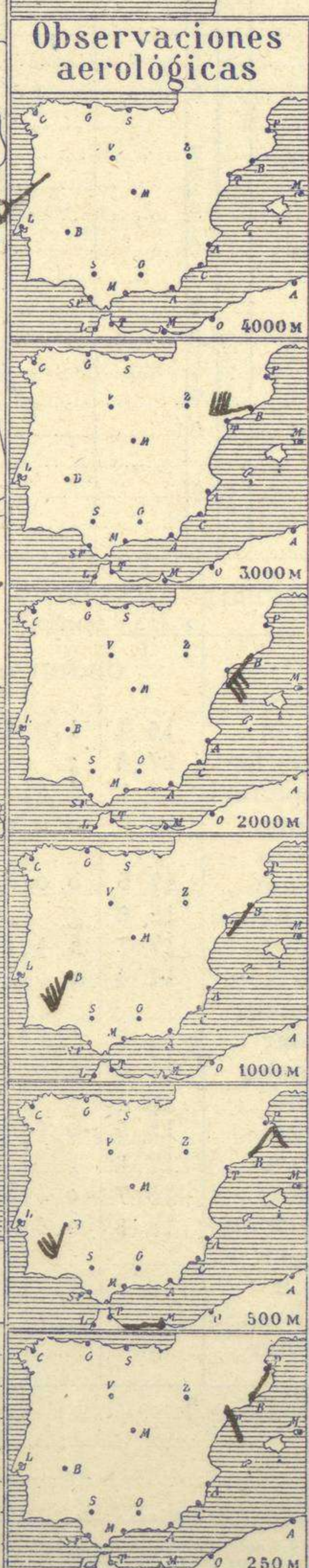
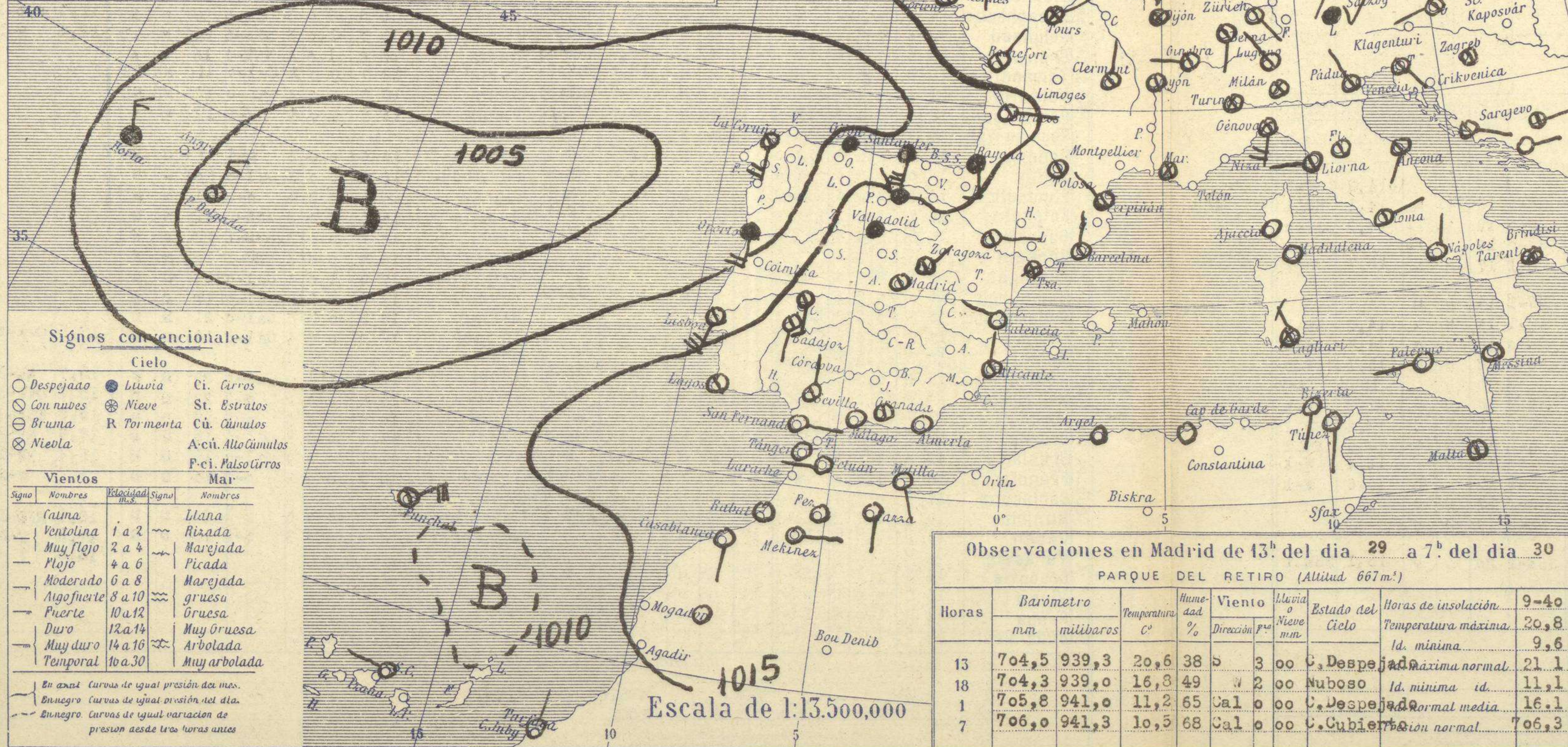
AÑO XXXVIII

Núm. 273



Temperaturas extrema y Lluvia

Estaciones	Temperaturas		Lluvia
	Máx.	Mínim.	
La Coruña	19	15	0.2
Santiago	16	5	6
Pontevedra	20		
Lugo	20	13	21
Orense	21	14	2
Oviedo	16	12	2
Santander	18	15	0.5
Bilbao			
San Sebastián	19	13	2
León	18		
Zamora	23	8	1.0
Palencia	21	10	3
Burgos	18	9	0.3
Soria	20	8	
Valladolid	23	4	1.0
Salamanca	20	6	1.0
Ávila	20	11	
Segovia	21	12	
Madrid	21	10	
Toledo	24	11	
Guadalajara	22	8	
Cuenca	20	8	
Ciudad-Real	23	10	
Albacete	25	10	
Cáceres	23	14	
Badajoz	24	18	
Vitoria	21	10	1.0
Logroño	24	10	1.0
Pamplona		10	
Huesca	22	11	
Zaragoza	23	10	
Lerida			
Oerona	25	11	
Barcelona	24	18	
Tarragona			
Tortosa	24	15	
Teruel	21	10	
Castellón	25	17	
Valencia	24	17	
Alicante	26	16	
Murcia	27	11	
Sevilla	25	11	
Córdoba	25	12	
Jaén	23	12	
Baeza	26	13	
Granada	24	9	
Huelva	25	14	
San Fernando	23	13	
Tarifa	22	17	
Algeciras	25	15	
Málaga	25	15	
Almería	28	16	
Palma			
Ibiza			
Mahón	27	19	
Las Palmas			
Stº Cruz de T.	27	20	
Laguna			
Izaña		10	
Tetuán		12	
Melilla	24	20	
Tánger		12	



Estado General

La perturbación atmosférica del occidente de Portugal parece que camina lentamente hacia el golfo de Vizcaya, apareciendo al Oeste de las costas de Marruecos un núcleo de mal tiempo como secundario de la primera borrasca. El tiempo tiende a empeorar sobre todo en Galicia, Cantabria y Extremadura y en las provincias de Huelva y Cádiz.

Las presiones altas residen hacia Islandia.

Tiempo probable

I vientos moderados del Sur y lluvias. Marejada.

II

III vientos flojos del Sur y tendencia a llover.

IV

V

VI vientos flojos de dirección variable y tiempo inseguro.

VII

VIII

IX

X Chubascos tormentosos.

XI

XII Tiempo inseguro.

Signos convencionales

Cielo

○ Despejado	☁ Lluvia	☉ Ci. Cirros
☁ Con nubes	☁ Nieve	☁ St. Estratos
☁ Bruma	R Tormenta	☁ Cú. Cúmulos
☁ Niebla		A-cú. Alto Cúmulos
		F-cú. Falso Cirros

Vientos

Signo	Nombres	Velocidad m/s	Signo	Nombres
—	Calma	0	—	Llana
—	Ventolina	1 a 2	—	Rizada
—	Muy flojo	2 a 4	—	Marejada
—	Flojo	4 a 6	—	Picada
—	Moderado	6 a 8	—	Marejada
—	Mogoriate	8 a 10	—	gruesa
—	Fuerte	10 a 12	—	Gruesa
—	Duro	12 a 14	—	Muy gruesa
—	Muy duro	14 a 16	—	Arbolada
—	Temporal	16 a 30	—	Muy arbolada

En azul Curvas de igual presión del mes.
En negro Curvas de igual presión del día.
En negro Curvas de igual variación de presión desde tres horas antes.

OBSERVACIONES DE ESPAÑA

ESTACIONES	PRESIÓN MILIBARES			VIENTO	TEMPE- RATURA	LUMINOSI- DAD	TIEMPO		NUBES	MAR	DIRECCIÓN Y FUERZA DEL VIENTO A								
	á O°	N. M. G. N.	VARIACIÓN				C.	D. y F.			PRESENTE	PASADO	250	500	1000	2000	3000	4000	5000
	á O°	N. M. G. N.	VARIACIÓN	C.	D. y F.	°	PRESENTE	PASADO	OBSERVACIONES Á 7h.										
La Coruña	08.9	-0.4	5	S-4	16	74	N	N	St St-cu	2	6	OBSERVACIONES Á 7h.							
Gijón	11.1	-0.8	8	Cal-o	15	94	Ll	Ll	Nb A-st	0	5	OBSERVACIONES Á 7h.							
Santander	11.8	-1.4	5	S-7	17	64	Ll	A	St-cu	3	7	OBSERVACIONES Á 7h.							
Valladolid	16.5	0.6	4	Cal-o	12	74	Ll	N	Nb		5	OBSERVACIONES Á 7h.							
Zaragoza	17.5	0.0	3	E-0	11	94	N	N	Nb		7	OBSERVACIONES Á 7h.							
Barcelona	17.1	0.4	3	N-1	20	64	N	N	Cu Ci	7	7	NNE-2	NE-3	SW-2	SW-7	WSW-8	OBSERVACIONES Á 7h.		
Tortosa	17.5	0.6	3	Cal-o	17	95	Nb	Nb	St-cu	4	7	SSE-2	OBSERVACIONES Á 7h.						
Mahón	16.6	0.0	3	;	19	94	N	;	St-cu	1	5	OBSERVACIONES Á 7h.							
Madrid	19.0	1.0	3	Cal-o	11	74	N	D	Ci-st	7	7	OBSERVACIONES Á 7h.							
Badajóz	15.9	0.0	3	S-2	18	74	N	N	St-cu	7	7	SW-6	SW-8	OBSERVACIONES Á 7h.					
Alicante	16.0	0.4	3	N-0	18	84	N	D	A-cu Ci	0	7	OBSERVACIONES Á 7h.							
Granada	20.1	-0.2	5	Cal-o	9	84	N	N	Ci	6	6	OBSERVACIONES Á 7h.							
Sevilla	18.6	0.0	3	N-1	15	94	N	N	Cu-nb	6	6	OBSERVACIONES Á 7h.							
Almería	17.9	0.8	4	Cal-o	16	94	D	D	A-cu Ci-cu	0	7	OBSERVACIONES Á 7h.							
Málaga	17.8	0.4	4	Cal-o	18	84	D	D		2	6	OBSERVACIONES Á 7h.							
S. Fernando	17.7	0.0	3	E-1	17	84	D	D		7	7	OBSERVACIONES Á 7h.							
Melilla	17.7	-0.2	6	SSE-2	21	94	D	N	St-cu Ci	1	6	W-2	W-2	OBSERVACIONES Á 7h.					
Tetuán	16.7	-0.4	8	N-1	12	84	D	D		7	7	OBSERVACIONES Á 7h.							
S. C. de Tenerife	16.6	-0.6	6	N-1	21	74	D	D	Cu	2	9	OBSERVACIONES Á 7h.							
Izaña	706.3	-0.2	6	SW-7	10	54	D	D		7	7	OBSERVACIONES Á 7h.							
OBSERVACIONES Á 18h											OBSERVACIONES Á 18h								
La Coruña	14.5	-0.2	9	Cal-o	25	74	N	N	St-cu	3	6	de ayer.							
Gijón	14.8	-0.4	8	E-2	16	74	N	N	A-cu	1	7	de ayer.							
Santander	15.9	-0.2	6	E-1	17	74	N	N	St-cu	3	8	de ayer.							
Valladolid	14.5	0.4	4	Cal-o	14	54	N	N	Cu	7	7	de ayer.							
Zaragoza	14.6	0.0	5	SE-o	13	64	N	N	St-cu	5	5	de ayer.							
Barcelona	15.0	1.0	4	Cal-o	21	84	N	N	A-st	7	6	de ayer.							
Tortosa												de ayer.							
Mahón	15.8	1.0	4	NW-1	23	74	N	N	St-cu, A-cu	2	7	de ayer.							
Madrid	14.6	0.0	5	SW-2	17	44	N	N	Ci	7	7	de ayer.							
Badajóz	15.1	-0.6	5	SW-2	22	80	N	N	Ci	8	8	de ayer.							
Alicante	14.6	0.4	4	Cal-o	22	84	N	N	St-cu, A-cu	2	6	de ayer.							
Granada	15.7	0.0	4	Cal-o	19	84	N	N	St-cu	7	7	de ayer.							
Sevilla	17.3	0.0	3	W-3	21	84	N	N	Cu, A-st	7	7	de ayer.							
Almería	13.9	0.8	4	SW-6	23	64	N	N	A-st	3	8	de ayer.							
Málaga	16.1	-0.2	8	Cal-o	22	64	N	N	Ci	3	5	de ayer.							
S. Fernando	17.3	0.0	3	?	21	54	N	N	Ci-st	2	7	de ayer.							
Melilla	17.7	0.6	4	NW-3	21	94	N	N	St-cu, A-st	2	6	de ayer.							
Tetuán												de ayer.							
S. C. de Tenerife	17.2	-0.4	9	SE-1	25	64	N	D	Cu	2	9	de ayer.							
Izaña												de ayer.							

ESTACIONES	PRESIÓN MILIBARES			VIENTO	TEMPE- RATURA	TIEMPO	PRESIÓN MILIBARES	VIENTO	ESTACIONES	PRESIÓN MILIBARES			VIENTO	TEMPE- RATURA	TIEMPO	PRESIÓN MILIBARES	VIENTO			
	á O°	N. M. G. N.	VARIACIÓN							C.	D. y F.	°						PRESENTE	PASADO	á O°
OBSERVACIONES Á 8h										OBSERVACIONES Á 8h										
Vares	06.6	-1.2	8	E-3	15	N	N		Cáceres	16.1	1.0	4	NE-o	12	11	N	14.2	SW-1		
Finisterre	07.5	0.0	0	SE-5	16	Ll	Ll		Vitoria	16.1	1.0	4	NE-o	12	11	N	14.1	NE-1		
Santiago	09.5	-0.2	8	S-1	14	Ll	Ll		Logroño	17.8	;		E-o	13	11	11	14.3	SE-o		
Pontevedra								1015.2	N-2											
Lugo									Pamplona	17.1	5	2	4	SW-o	14	N	11			
Orense	10.9	;		Cal-o	15	Ll	Ll	13.7	Cal-o											
Oviedo	08.2	-1.0	8	E-3	14	N	Ll	14.6	NE-2											
Bilbao									Huesca	19.0	0	0	0	E-1	17	N	N	16.7	SW-1	
San Sebastián	14.1	;		SW-4	18	11	Ll	16.6	NE-2											
León									Lérida											
Zamora	14.7	-5	4	8	E-0	12	N	A	13.1	S-1										
Palencia	15.9	0.0	3	NE-1	11	Ll	Ll	12.5	NNE-o											
Burgos								12.5	NE-o											
Soria	18.2	0.4	4	Cal-o	10	N	N	11.8	Cal-o											
Salamanca	14.3	0.0	0	SW-1	14	N	Ll	12.8	SW-o											
Avila	14.2	;						18.7	SW-2											
Segovia	15.4	0.0	0	SW-1	18	D	D	13.8	W-1											
Toledo	20.7	1.0	1	NNE-1	13	N	N	13.0	NNE-1											
Guadalajara								13.1	SW-1											
Cuenca	17.7	0.0	0	Cal-o	10	N	N													
Ciudad Real	10.1	0.6	1	N-1	14	D	D	14.5	W-4											
Albacete	20.1	0.6	3	Cal-o	14	D	N	15.0	W-1											

NOTICIAS

Expresado en medias horas antes observación.

D Despejado ó semidespejado - N Nuboso ó cubierto - NB Niebla ó bruma - A Aguaceros - ll Lloviznas - Ll Lluvias - G Granizo (sin truenos) - An Aguanieve - nv Nieve - T Tormenta.

... D Despejado ó semidespejado - N Nuboso - NC Cubierto constantemente - NB Niebla ó bruma - A Aguaceros - ll Lloviznas - nv Nieve ó aguanieve - G Granizo (sin truenos) - T Tormenta.

..... Sobre el nivel del mar.